



Stadtgemeinde Groß-Enzersdorf  
**Rechnungsabschluss 2021**



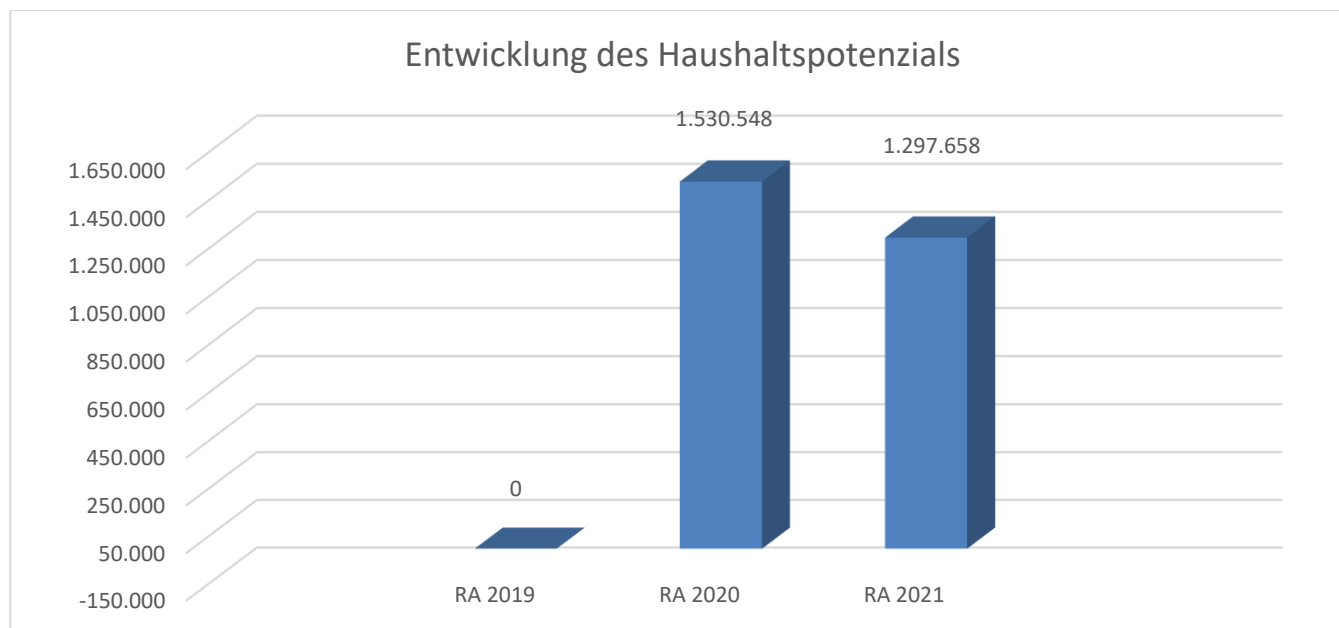
Vorbericht





**Vorbericht**  
**zum Rechnungsabschluss 2021**  
**gemäß § 3 der NÖ Gemeindehaushaltsverordnung (NÖ GHVO)**

## Entwicklung des Haushaltspotenzials



### Erläuterung:

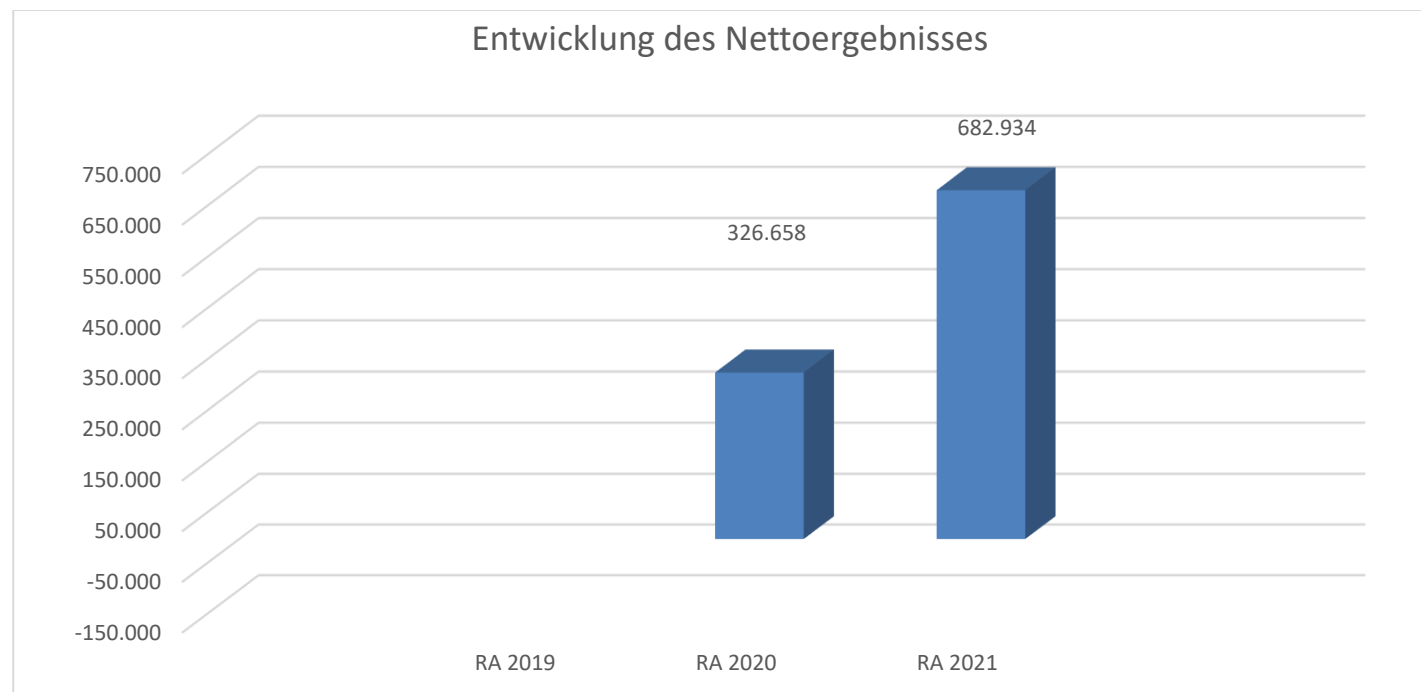
Das Haushaltspotential hat seine Grundlage in § 67 Z. 11 der NÖ Gemeindeordnung 1973 (NÖ GO 1973) und ist erstmals im Voranschlag 2020 auszuweisen. Die Angaben zu den Vorjahren entfallen daher.

Haushaltspotential: Differenz der wiederkehrenden Mittelaufbringungen abzüglich der wiederkehrenden Mittelverwendungen unter Berücksichtigung der entsprechenden Forderungen und Verbindlichkeiten.

Das Haushaltspotenzial ist eine wichtige Kenngröße und gibt die aktuelle Leistungsfähigkeit der Gemeinde wieder. Das schafft Vergleichbarkeit mit der bisherigen Rechtslage, aus der Überschüsse und Abgänge abzuleiten waren und dient der Transparenz.

Wenn das Haushaltspotenzial innerhalb des Zeitraumes des mittelfristigen Finanzplanes laufend negativ ist, ist ein Haushaltskonsolidierungskonzept zu erstellen (§ 72b Abs. 1 Z. 2 NÖ GO 1973).

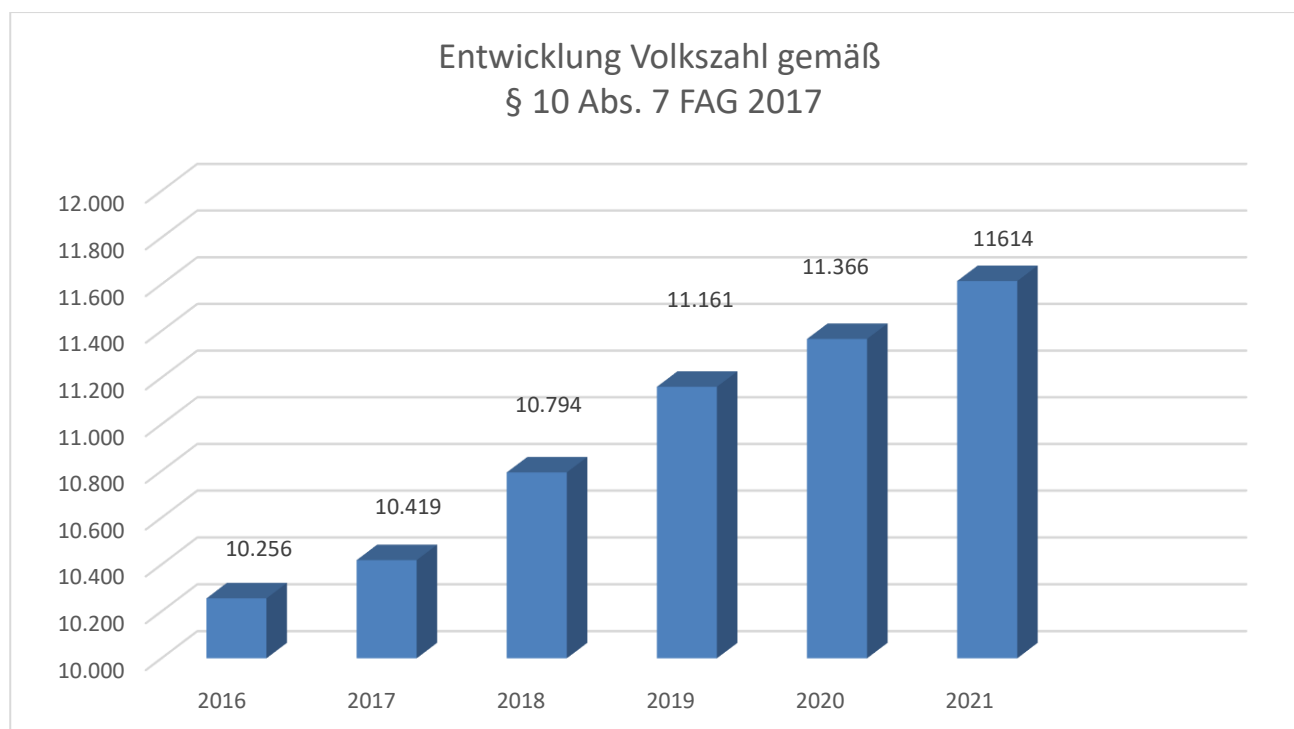
## Entwicklung des Nettoergebnisses



### Erläuterung:

Beim Nettoergebnis handelt es sich um das Ergebnis des Ergebnisvoranschlages, es ist erstmals für das Haushaltsjahr 2020 auszuweisen. Die Angaben zu den Vorjahren entfallen daher. Ein positives Nettoergebnis bedeutet, dass die Erträge voraussichtlich ausreichend sein werden, die Aufwendungen für die kommunalen Leistungen (inklusive des Werteverzehrs des Anlagevermögens in Form der Abschreibungen) abzudecken. Ein negatives Nettoergebnis heißt, dass dies nicht zur Gänze (in der Höhe des negativen Wertes) möglich ist.

## Entwicklung der Volkszahl gemäß § 10 Abs. 7 FAG 2017, BGBl. I Nr. 116/2016 in der Fassung BGBl. I Nr. 106/2018

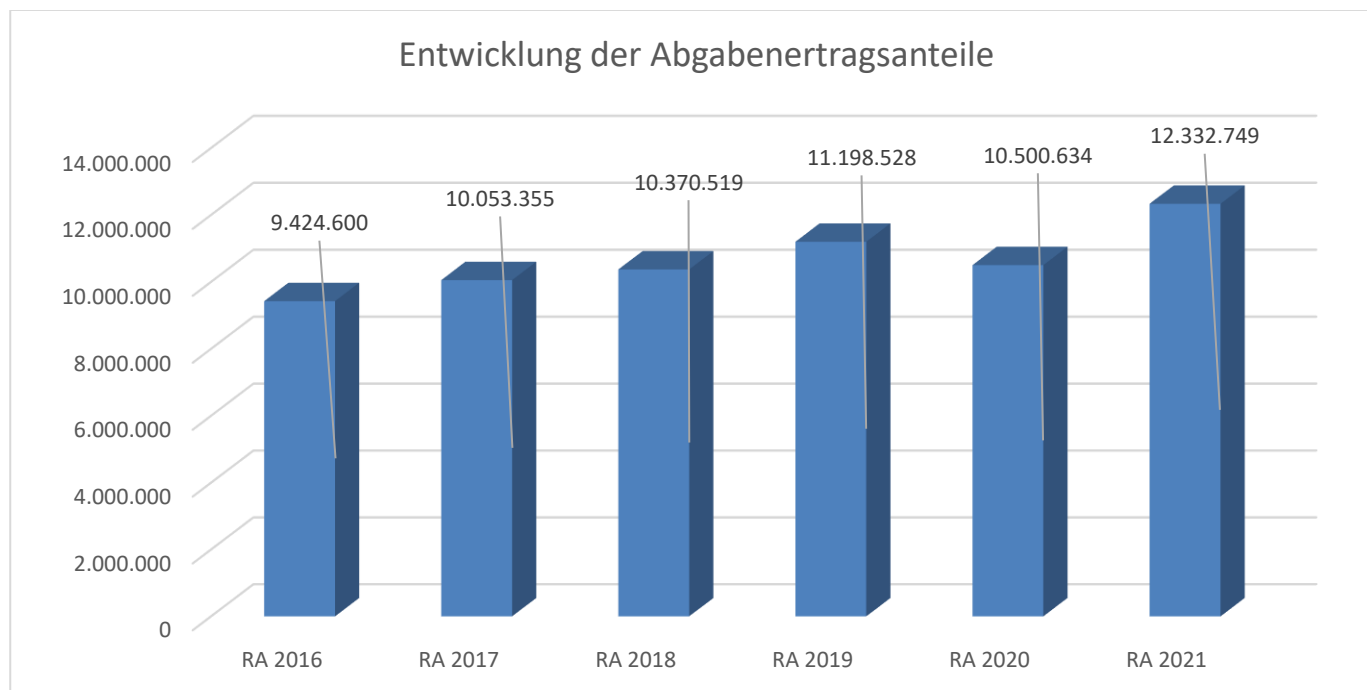


### Erläuterung:

Die Volkszahl gemäß § 10 Abs. 7 FAG 2017 wird jährlich von der Bundesanstalt Statistik Austria zum Stichtag 31. Oktober festgestellt und wirkt mit dem Beginn des übernächsten Kalenderjahres. Sie dient für die Berechnung der Abgabenertragsanteile und darf nicht automatisch mit der Volkszahl für die Berechnung der Gemeinderatsmandate verwechselt werden.

Eine Erhöhung bzw. Verminderung der Volkszahl (jährlich) ist ein wesentlicher Indikator für die Berechnung der Abgabenertragsanteile

## Entwicklung der Abgabenertragsanteile

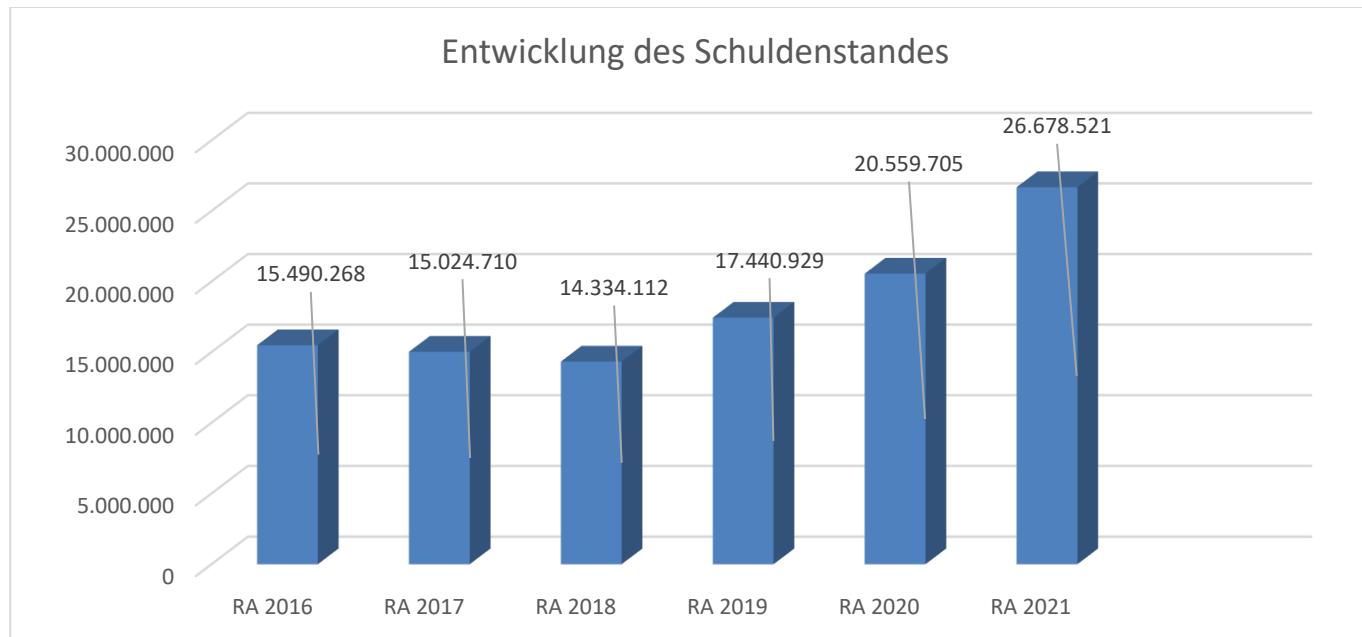


### Erläuterung:

Die Gebietskörperschaften (Bund, Länder und Gemeinden) erhalten auf Basis des aktuellen Finanzausgleichs aus den gemeinschaftlichen Bundesabgaben (z.B. Umsatzsteuer, Körperschaftssteuer, Lohnsteuer, Versicherungssteuer, Mineralölsteuer, Normverbrauchsabgabe, Tabaksteuer) entsprechende Anteile. Im Bereich der Gemeinden spielen dabei die Volkszahl und der abgestufte Bevölkerungsschlüssel eine besondere Rolle. Die sogenannten „Abgabenertragsanteile“ bilden in den meisten Gemeinden die wichtigste Einnahmequelle.

Ein Steigen der Abgabenertragsanteile weist auch auf eine Erhöhung der Volkszahl hin.

## Entwicklung des Schuldenstandes

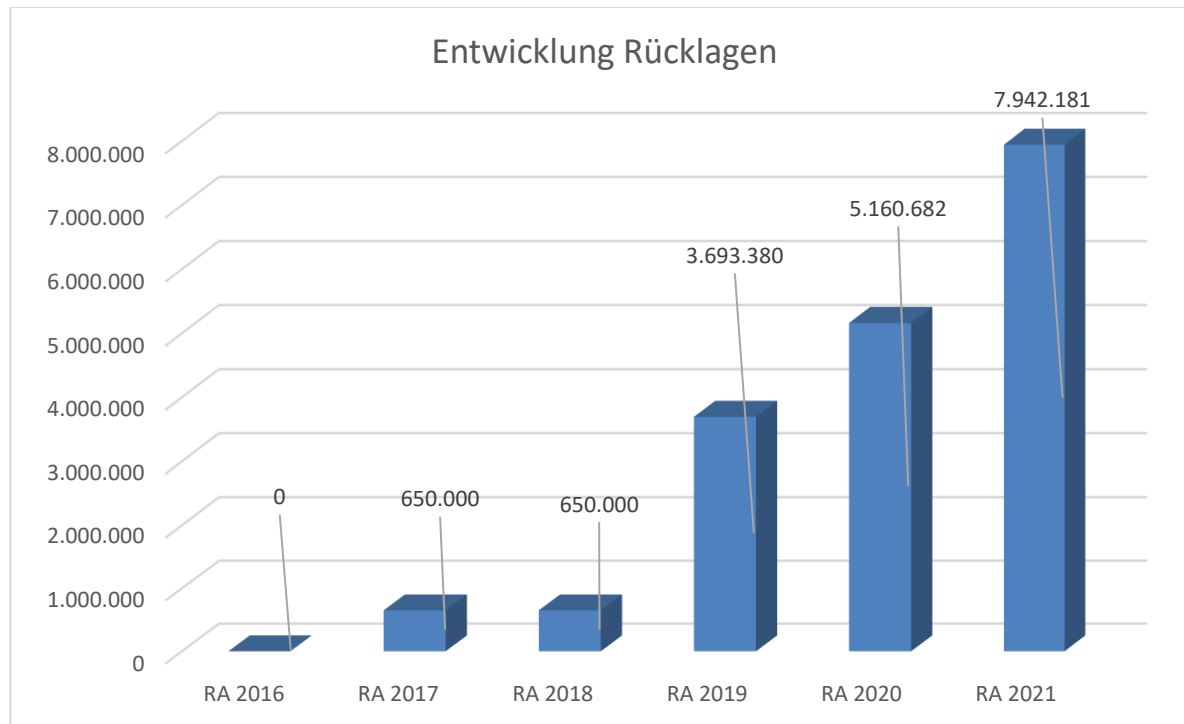


### Erläuterung:

Die Entwicklung des Schuldenstandes zeigt auf, inwieweit der Schuldenstand über die Jahre erhöht oder reduziert wird.

Die Erhöhung des Schuldenstandes im Rechnungsabschluss 2020 und 2021 ist auf den Um- und Zubau der Volksschule Groß-Enzersdorf und auf die Generalsanierung des Stadtsaales zurückzuführen.

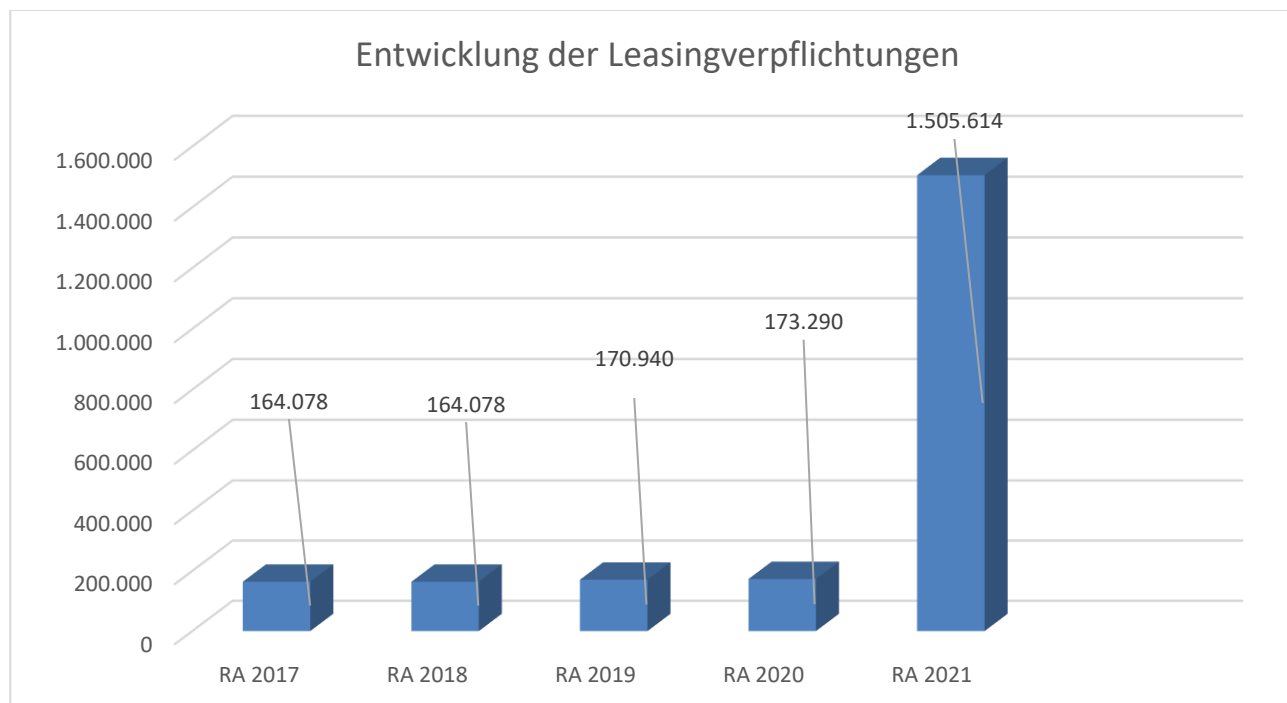
## Entwicklung der Rücklagen mit Zahlungsmittelreserve



### Erläuterung:

Die Entwicklung der Rücklagen zeigt an, inwieweit Rücklagen vorhanden sind und ob Rücklagen aufgebaut bzw. aufgebraucht werden.

## Entwicklung der Leasingverpflichtungen



### Erläuterung:

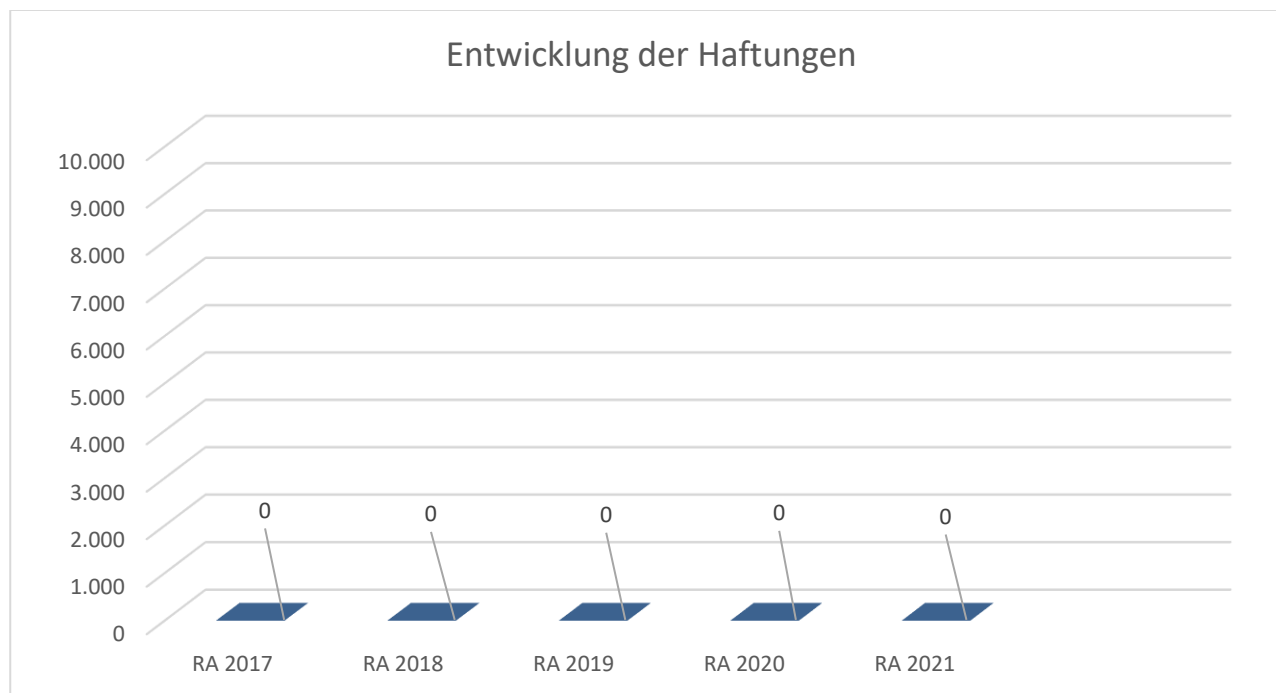
Bei den Leasingverpflichtungen handelt es sich nicht um Finanzschulden (z.B. Darlehen), sondern um Verwaltungsschulden. Unabhängig davon stellen Leasingverbindlichkeiten Leistungsverpflichtungen für die Gemeinden dar und sind daher bei einer allfälligen Finanzlagenberechnung entsprechend zu berücksichtigen.

Die Leasingverpflichtungen sind mit Beginn des Jahres 2020 in einer eigenen Anlage gemäß VRV 2015 festzuhalten.

Die Erhöhung im Rechnungsabschluss 2021 ist auf die vorzeitige Auflösung des Leasingvertrages für die Volksschule Oberhausen zurückzuführen.



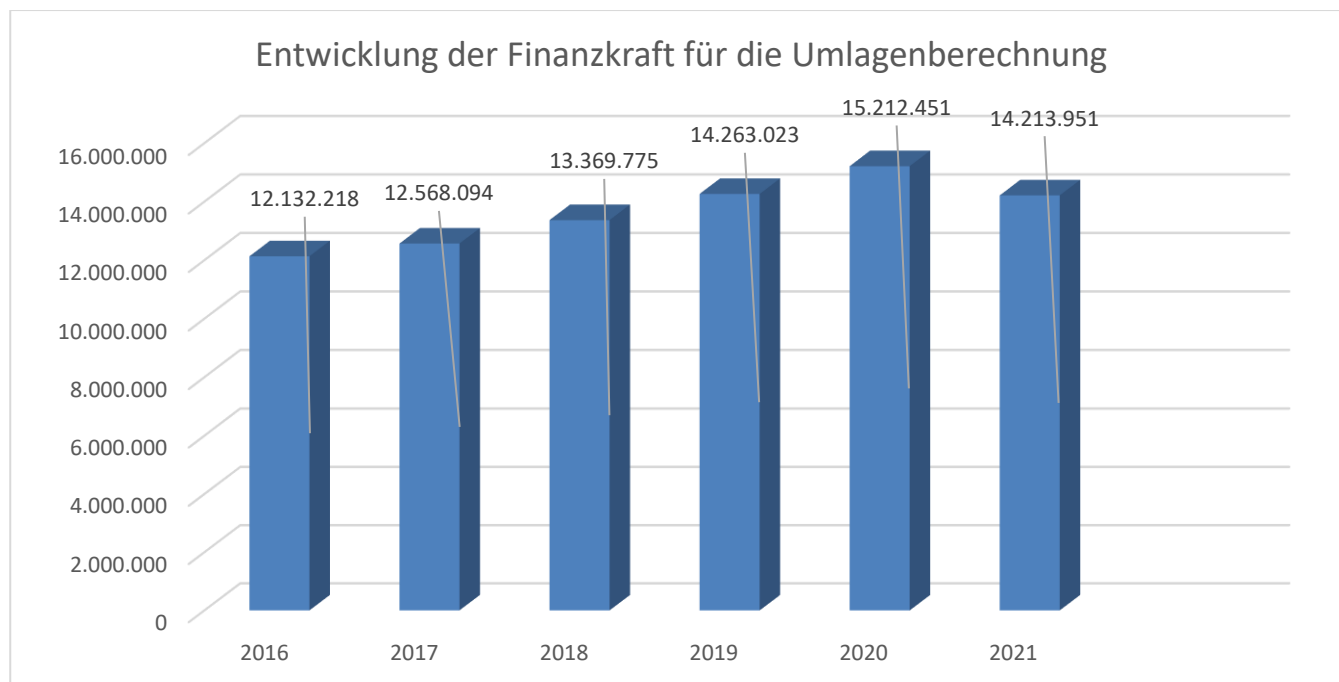
## Entwicklung der Haftungen



### Erläuterung:

Eine Gemeinde darf Bürgschaften und sonstige Haftungen nur übernehmen, wenn hierfür ein besonderes Interesse der Gemeinde gegeben ist, der Schuldner nachweist, dass eine ordnungsgemäße Verzinsung und Tilgung gesichert ist, die Haftungen befristet sind, der Betrag, für den haftet wird, ziffernmäßig bestimmt ist und die Gemeinde den daraus folgenden Zahlungsverpflichtungen nachkommen kann (vgl. § 78 Abs. 1 NÖ Gemeindeordnung 1973).

## Entwicklung der Finanzkraft für die Umlagenberechnung

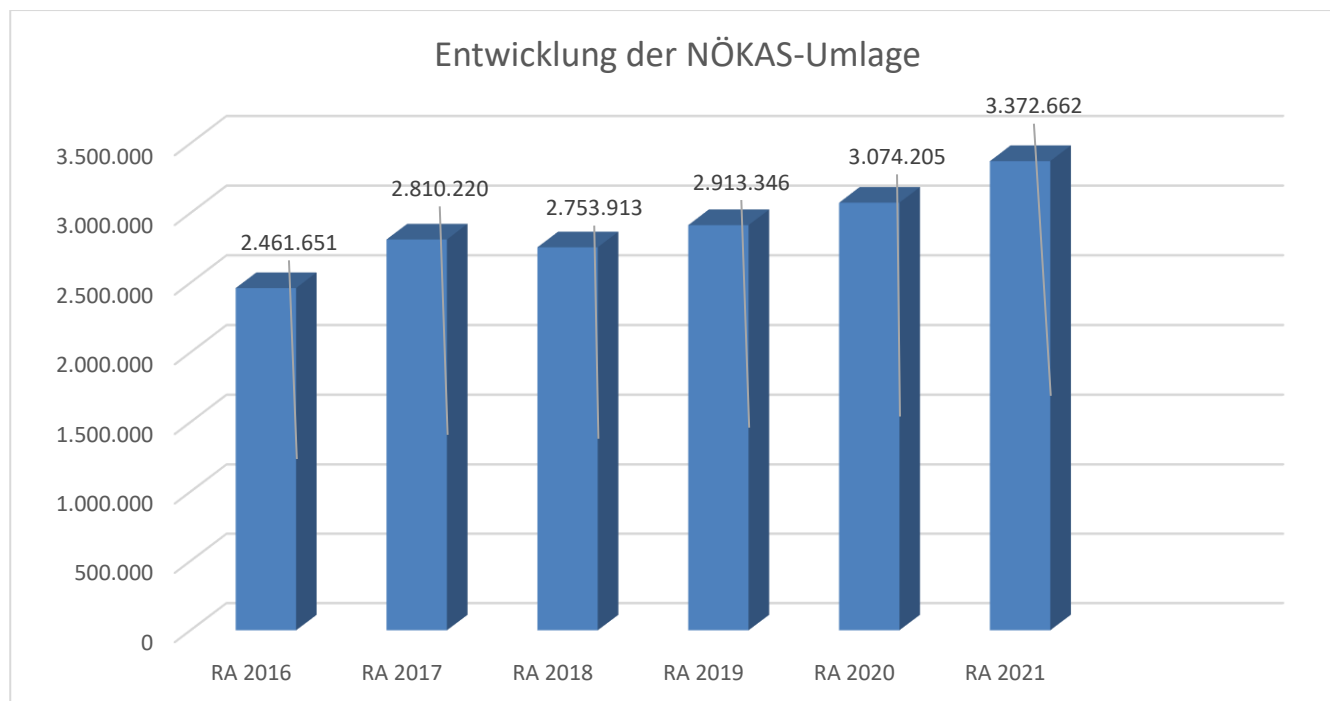


### Erläuterung:

Die Finanzkraft einer Gemeinde wird aus den Erträgen der ausschließlichen Gemeindeabgaben ohne die Gebühren für die Benützung von Gemeindevorrichtungen und -anlagen und ohne die Interessentenbeiträge von Grundstückseigentümern und Anrainern und aus den Ertragsanteilen an den gemeinschaftlichen Bundesabgaben ohne Spielbankenabgabe ermittelt. Basis für die Ermittlung der Finanzkraft sind die tatsächlichen Beträge aufgrund der Rechnungsabschlüsse.

Die Darstellung der Entwicklung der Finanzkraft für die Umlagenberechnung hat insbesondere auf die Beitragsleistung der Gemeinden zum NÖ Krankenanstaltensprengel (NÖKAS) und zur Sozialumlage Auswirkungen. Eine Erhöhung oder Reduktion/Verminderung der Finanzkraft wirkt sich unmittelbar auf die Beitragsleistung aus.

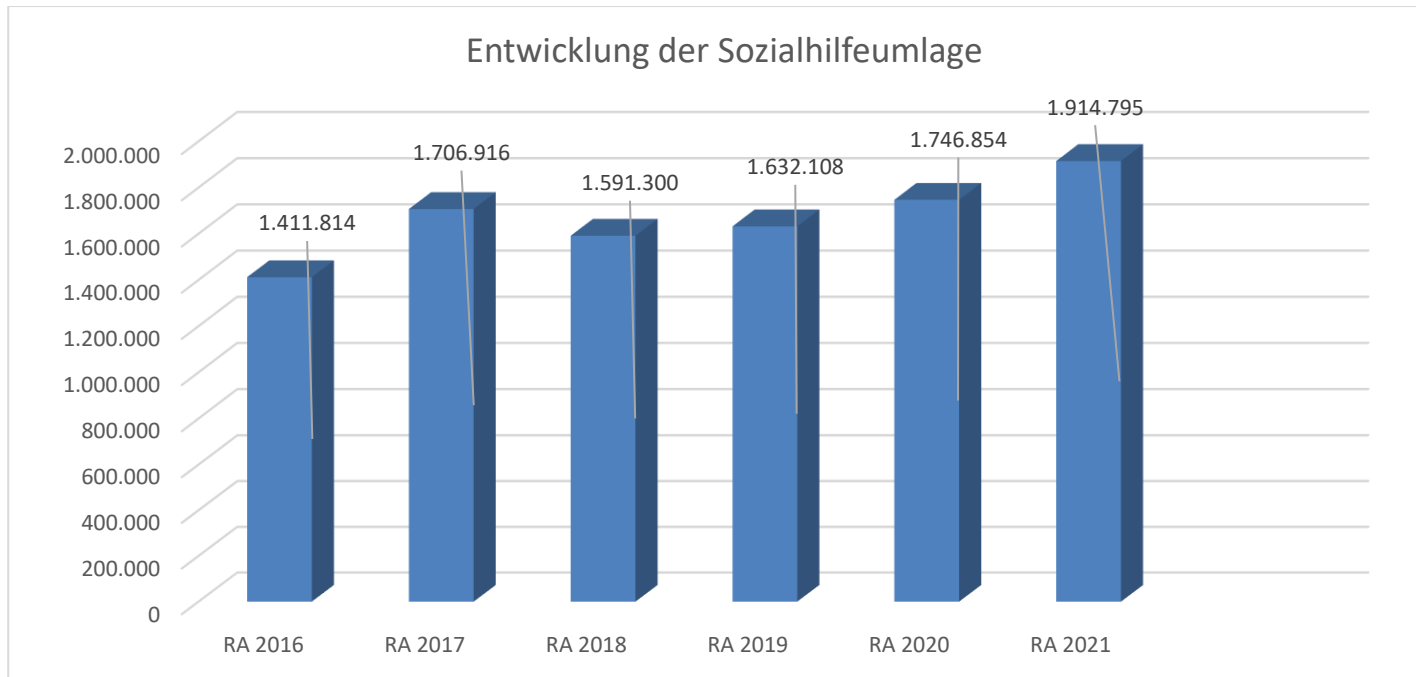
## Entwicklung der NÖKAS-Umlage



### Erläuterung:

Das Landesgebiet ist Beitragsbezirk und Krankenanstaltensprengel für alle öffentlichen Krankenanstalten in Niederösterreich. Beitragsbezirk und Krankenanstaltensprengel sind ein Gemeindeverband. Dem Gemeindeverband gehören alle Gemeinden Niederösterreichs an. Der Gemeindeverband ist juristische Person, er hat seinen Sitz am Sitz der Landesregierung und trägt die Bezeichnung "NÖ Krankenanstaltensprengel" (§ 61 Abs. 1 NÖ Krankenanstaltengesetz - NÖ KAG). Die Gemeinden haben an den NÖ Krankenanstaltensprengel monatliche Beiträge zu leisten. Berechnungsgrundlage bilden dabei die Volkszahl und die Finanzkraft der Gemeinden. Steigerungen bei der Volkszahl und bei der Finanzkraft führen daher zu höheren Beitragsleistungen bei den Gemeinden. Diese monatlichen Beiträge werden von den monatlichen Vorschüsse auf die Ertragsanteile an den gemeinschaftlichen Bundesabgaben einbehalten. Im Jahr 2021 ist erstmals auch der Rettungsdienstbeitrag in Höhe von ca. € 129.000,-- in der NÖKAS-Umlage enthalten.

## Entwicklung der Sozialhilfeumlage



### Erläuterung:

Die Gemeinden haben jährlich einen Beitrag zu den vom Land zu tragenden Kosten der Sozialhilfe, die nicht durch Kostenbeitrags- und Ersatzleistungen oder durch sonstige für Zwecke der Sozialhilfe bestimmte Zuschüsse gedeckt sind, in der Höhe von 50 % an das Land zu entrichten (§ 44 NÖ Sozialhilfe-Ausführungsgesetz – NÖ SAG).

Die Leistungen für die Sozialhilfe-Umlage werden von der Landesregierung auf die einzelnen Gemeinden nach ihrer Finanzkraft (Finanzkraft für die Umlagenberechnung) aufgeteilt.

Diese monatlichen Beiträge werden von den der Gemeinde gebührenden monatlichen Vorschüssen auf die Ertragsanteile an den gemeinschaftlichen Bundesabgaben einbehalten.





Nachweis der liquiden Mittel (Kassenbestand)





ZW	MVAG	Konto	Bezeichnung	IBAN	Stand 31.12.2020	Einzahlungen 2021	Auszahlungen 2021	Stand 31.12.2021	Auszug Nr.	Datum
01	1151	200001	Barkasse		5.832,79	149.711,82	151.957,32	3.587,29		
			<b>Bar</b>		<b>5.832,79</b>	<b>149.711,82</b>	<b>151.957,32</b>	<b>3.587,29</b>		
02	1151	210002	Marchfelder Bank	AT08 4211 0407 2914 0000	2.625.868,15	9.560.105,71	12.108.195,71	77.778,15	254	31.12.2021
03	1151	210003	Marchfelder Bank Musikschule	AT78 4211 0407 2914 0001	2.114,80	268.174,26	255.436,66	14.852,40	96	31.12.2021
05	1151	210005	Raika Orth/Donau	AT10 3261 4001 0030 0459	3.381,90	30.470,69	-168,87	34.021,46	90	31.12.2021
06	1151	210006	Raika Orth/Donau	AT63 3261 4000 0030 0459	5.328,86	913.703,65	226.091,67	692.940,84	36	31.12.2021
07	1151	210007	Bank Austria Ag	AT61 1200 0004 8051 6608	932.402,18	17.039.716,33	17.508.400,39	463.718,12	97	31.12.2021
20	1151	210017	Hypo NÖ Landesbank	AT86 5300 0039 5501 1111	1.512.055,24	13.916.905,05	14.437.538,00	991.422,29	93	31.12.2021
21	1151	210018	Hypo Nö.Landesbank	AT11 5300 0039 5501 1200	1.509.751,74	8.761.334,22	8.820.140,06	1.450.945,90	254	31.12.2021
			<b>Bankkonto</b>		<b>6.590.902,87</b>	<b>50.490.409,91</b>	<b>53.355.633,62</b>	<b>3.725.679,16</b>		
08	1151	906008	Verrechnung 1		0,00	9.342,78	9.342,78	0,00		
09	1151	906009	Verrechnung 2		0,00	16.281.765,74	16.281.765,74	0,00		
			<b>Verrechnung</b>		<b>0,00</b>	<b>16.291.108,52</b>	<b>16.291.108,52</b>	<b>0,00</b>		
30	1152	294030	Kommunalkredit Rücklage Kanal		23.611,94	265,55	0,00	23.877,49		
31	1152	294031	Kommunalkredit Rücklage Wasser		20.000,00	200,00	0,00	20.200,00		
32	1152	294032	Kommunalkredit Rücklage Straßenbau		150.000,00	0,00	150.000,00	0,00		
33	1152	295033	Kommunalkredit Haushaltsrücklage		2.451.977,46	2.000.929,72	2.000.000,00	2.452.907,18		
034	1152	294034	Kommunalkredit Rücklage Umweltfonds		1.270.000,00	145,21	0,00	1.270.145,21		
35	1152	294035	Kommunalkredit Rücklage Stadtsaal		0,00	4.000.000,00	0,00	4.000.000,00		
			<b>Zahlungsmittelreserve</b>		<b>3.915.589,40</b>	<b>6.001.540,48</b>	<b>2.150.000,00</b>	<b>7.767.129,88</b>		
			<b>Gesamtsumme</b>		<b>10.512.325,06</b>	<b>72.932.770,73</b>	<b>71.948.699,46</b>	<b>11.496.396,33</b>		

		Stand 31.12.2020	Stand 31.12.2021	Veränderung
<b>1151</b>	<b>Kassa, Bankguthaben, Schecks</b>	<b>6.596.735,66</b>	<b>3.729.266,45</b>	<b>-2.867.469,21</b>
<b>1152</b>	<b>Zahlungsmittelreserven</b>	<b>3.915.589,40</b>	<b>7.767.129,88</b>	<b>3.851.540,48</b>
	Zahlungsmittelreserven für zweckgebundene Haushaltsrücklagen	23.611,94	23.877,49	265,55
	Zahlungsmittelreserven für zweckgebundene Haushaltsrücklagen	20.000,00	20.200,00	200,00
	Zahlungsmittelreserven für zweckgebundene Haushaltsrücklagen	150.000,00	0,00	-150.000,00
	Zahlungsmittelreserven für allgemeine Haushaltsrücklagen	2.451.977,46	2.452.907,18	929,72
	Zahlungsmittelreserven für zweckgebundene Haushaltsrücklagen	1.270.000,00	1.270.145,21	145,21



Ergebnishaushalt Gesamt 1. Ebene (Anlage 1a)  
- interne Vergütungen enthalten



MVAG	Mittelverwendungs- und aufbringungsgruppen (1. Ebene)	RA 2021	VA 2021	RA - VA
211	Erträge aus der operativen Verwaltungstätigkeit	29.553.376,60	25.541.200,00	4.012.176,60
212	Erträge aus Transfers	2.868.037,65	2.993.000,00	-124.962,35
213	Finanzerträge	3.542,04	4.100,00	-557,96
<b>21</b>	<b>Summe Erträge</b>	<b>32.424.956,29</b>	<b>28.538.300,00</b>	<b>3.886.656,29</b>
221	Personalaufwand	7.970.157,92	7.896.200,00	73.957,92
222	Sachaufwand (ohne Transferaufwand)	14.119.983,48	14.157.600,00	-37.616,52
223	Transferaufwand (laufende Transfers und Kapitaltransfers)	6.676.359,27	6.613.900,00	62.459,27
224	Finanzaufwand	194.022,25	184.200,00	9.822,25
<b>22</b>	<b>Summe Aufwendungen</b>	<b>28.960.522,92</b>	<b>28.851.900,00</b>	<b>108.622,92</b>
<b>SA0</b>	<b>Saldo (0) Nettoergebnis (21 - 22)</b>	<b>3.464.433,37</b>	<b>-313.600,00</b>	<b>3.778.033,37</b>
230	Entnahmen von Haushaltsrücklagen	3.395.093,58	3.395.100,00	-6,42
240	Zuweisung an Haushaltsrücklagen	6.176.592,31	6.001.400,00	175.192,31
<b>23</b>	<b>Summe Haushaltsrücklagen</b>	<b>-2.781.498,73</b>	<b>-2.606.300,00</b>	<b>-175.198,73</b>
<b>SA00</b>	<b>Nettoergebnis nach Zuweisung und Entnahmen von Haushaltsrücklagen (Saldo 0 +/- SU23)</b>	<b>682.934,64</b>	<b>-2.919.900,00</b>	<b>3.602.834,64</b>



Ergebnishaushalt Gesamt 1. und 2. Ebene (Anlage 1a)  
- interne Vergütungen enthalten





MVAG	Mittelverwendungs- und aufbringungsgruppen (1. und 2. Ebene)	RA 2021	VA 2021	RA - VA
<b>211</b>	<b>Erträge aus der operativen Verwaltungstätigkeit</b>	<b>29.553.376,60</b>	<b>25.541.200,00</b>	<b>4.012.176,60</b>
2111	Erträge aus eigenen Abgaben	4.298.564,15	4.273.900,00	24.664,15
2112	Erträge aus Ertragsanteilen	12.332.749,89	11.766.400,00	566.349,89
2113	Erträge aus Gebühren	4.475.027,59	4.488.800,00	-13.772,41
2114	Erträge aus Leistungen	1.720.582,05	1.718.300,00	2.282,05
2115	Erträge aus Besitz und wirtschaftlicher Tätigkeit	492.277,24	496.400,00	-4.122,76
2116	Erträge aus Veräußerung und sonstige Erträge	2.639.680,13	2.697.600,00	-57.919,87
2117	Nicht finanzierungswirksame operative Erträge	3.594.495,55	99.800,00	3.494.695,55
<b>212</b>	<b>Erträge aus Transfers</b>	<b>2.868.037,65</b>	<b>2.993.000,00</b>	<b>-124.962,35</b>
2121	Transferertrag von Trägern des öffentlichen Rechts	2.007.520,81	2.197.400,00	-189.879,19
2122	Transferertrag von Beteiligungen			
2123	Transferertrag von Unternehmen (mit Finanzunternehmen)	37.240,25	37.200,00	40,25
2124	Transferertrag von Haushalten und Organisationen ohne Erwerbscharakter	49.564,10	45.800,00	3.764,10
2125	Transferertrag vom Ausland			
2126	Investitions- und Tilgungszuschüsse zwischen Unternehmungen und Betrieben der Gebietskörperschaft und der Gebietskörperschaft			
2127	Nicht finanzierungswirksamer Transferertrag	773.712,49	712.600,00	61.112,49
<b>213</b>	<b>Finanzerträge</b>	<b>3.542,04</b>	<b>4.100,00</b>	<b>-557,96</b>
2131	Erträge aus Zinsen	3.542,04	4.100,00	-557,96
2132	Erträge aus Zinsen aus derivativen Finanzinstrumenten ohne Grundgeschäft			
2133	Erträge aus Gewinnentnahmen von marktbestimmten Betrieben			
2134	Sonstige Finanzerträge			
2135	Erträge aus Dividenden/Gewinnausschüttungen			
2136	Sonstige nicht finanzierungswirksame Finanzerträge			
<b>21</b>	<b>Summe Erträge</b>	<b>32.424.956,29</b>	<b>28.538.300,00</b>	<b>3.886.656,29</b>
<b>221</b>	<b>Personalaufwand</b>	<b>7.970.157,92</b>	<b>7.896.200,00</b>	<b>73.957,92</b>
2211	Personalaufwand (Bezüge, Nebengeb., Mehrleistungen)	6.181.277,73	6.185.400,00	-4.122,27
2212	Gesetzlicher und freiwilliger Sozialaufwand	1.575.099,82	1.574.500,00	599,82
2213	Sonstiger Personalaufwand	21.004,14	37.600,00	-16.595,86
2214	Nicht finanzierungswirksamer Personalaufwand	192.776,23	98.700,00	94.076,23
<b>222</b>	<b>Sachaufwand (ohne Transferaufwand)</b>	<b>14.119.983,48</b>	<b>14.157.600,00</b>	<b>-37.616,52</b>
2221	Gebrauchs- und Verbrauchsgüter, Handelswaren	937.253,26	954.600,00	-17.346,74
2222	Verwaltungs- und Betriebsaufwand	1.754.781,63	1.773.100,00	-18.318,37
2223	Leasing- und Mietaufwand	1.777.219,21	1.791.300,00	-14.080,79
2224	Instandhaltung	1.844.836,88	2.258.300,00	-413.463,12
2225	Sonstiger Sachaufwand	4.178.284,95	3.779.000,00	399.284,95
2226	Nicht finanzierungswirksamer Sachaufwand	3.627.607,55	3.601.300,00	26.307,55

MVAG	Mittelverwendungs- und aufbringungsgruppen (1. und 2. Ebene)	RA 2021	VA 2021	RA - VA
<b>223</b>	<b>Transferaufwand (laufende Transfers und Kapitaltransfers)</b>	<b>6.676.359,27</b>	<b>6.613.900,00</b>	<b>62.459,27</b>
2231	Transferaufwand an Träger des öffentlichen Rechts	6.463.996,42	6.329.900,00	134.096,42
2232	Transferaufwand an Beteiligungen			
2233	Transferaufwand an Unternehmen (mit Finanzunternehmen)	357,60	500,00	-142,40
2234	Transferaufwand an Haushalte und Organisationen ohne Erwerbscharakter	212.005,25	283.500,00	-71.494,75
2235	Transferaufwand an das Ausland			
2236	Investitions- und Tilgungszuschüsse zwischen Unternehmungen und Betrieben der Gebietskörperschaft und der Gebietskörperschaft			
2237	Nicht finanzierungswirksamer Transferaufwand			
<b>224</b>	<b>Finanzaufwand</b>	<b>194.022,25</b>	<b>184.200,00</b>	<b>9.822,25</b>
2241	Zinsen aus Finanzschulden, Finanzierungsleasing, Forderungskauf und derivativen Finanzinstrumenten mit Grundgeschäft	178.767,58	169.200,00	9.567,58
2242	Zinsen und sonstige Aufwendungen aus derivativen Finanzinstrumenten ohne Grundgeschäft			
2243	Gewinnentnahmen von Unternehmungen und marktbestimmten Betrieben der Gebietskörperschaft (innerhalb der Gebietskörperschaft)			
2244	Sonstiger Finanzaufwand	15.254,67	15.000,00	254,67
2245	Nicht finanzierungswirksamer Finanzaufwand			
<b>22</b>	<b>Summe Aufwendungen</b>	<b>28.960.522,92</b>	<b>28.851.900,00</b>	<b>108.622,92</b>
<b>SA0</b>	<b>Saldo (0) Nettoergebnis (21 - 22)</b>	<b>3.464.433,37</b>	<b>-313.600,00</b>	<b>3.778.033,37</b>
<b>230</b>	<b>Entnahmen von Haushaltsrücklagen</b>	<b>3.395.093,58</b>	<b>3.395.100,00</b>	<b>-6,42</b>
2301	Entnahmen von Haushaltsrücklagen	3.395.093,58	3.395.100,00	-6,42
<b>240</b>	<b>Zuweisung an Haushaltsrücklagen</b>	<b>6.176.592,31</b>	<b>6.001.400,00</b>	<b>175.192,31</b>
2401	Zuweisung an Haushaltsrücklagen	6.176.592,31	6.001.400,00	175.192,31
<b>23</b>	<b>Summe Haushaltsrücklagen</b>	<b>-2.781.498,73</b>	<b>-2.606.300,00</b>	<b>-175.198,73</b>
<b>SA00</b>	<b>Nettoergebnis nach Zuweisung und Entnahmen von Haushaltsrücklagen (Saldo 0 +/- SU23)</b>	<b>682.934,64</b>	<b>-2.919.900,00</b>	<b>3.602.834,64</b>

Ergebnishaushalt Bereichsbudget 1. und 2. Ebene (Anlage 1a)



## Vertretungskörper und allgemeine Verwaltung (Gruppe 0)

MVAG	Mittelverwendungs- und aufbringungsgruppen (1. und 2. Ebene)	RA 2021	VA 2021	RA - VA
<b>211</b>	<b>Erträge aus der operativen Verwaltungstätigkeit</b>	<b>451.265,71</b>	<b>446.500,00</b>	<b>4.765,71</b>
2111	Erträge aus eigenen Abgaben			
2112	Erträge aus Ertragsanteilen			
2113	Erträge aus Gebühren			
2114	Erträge aus Leistungen	380.700,21	375.700,00	5.000,21
2115	Erträge aus Besitz und wirtschaftlicher Tätigkeit			
2116	Erträge aus Veräußerung und sonstige Erträge	68.798,42	70.800,00	-2.001,58
2117	Nicht finanzierungswirksame operative Erträge	1.767,08		1.767,08
<b>212</b>	<b>Erträge aus Transfers</b>	<b>39.690,17</b>	<b>12.000,00</b>	<b>27.690,17</b>
2121	Transferertrag von Trägern des öffentlichen Rechts	39.690,17	12.000,00	27.690,17
2122	Transferertrag von Beteiligungen			
2123	Transferertrag von Unternehmen (mit Finanzunternehmen)			
2124	Transferertrag von Haushalten und Organisationen ohne Erwerbscharakter			
2125	Transferertrag vom Ausland			
2126	Investitions- und Tilgungszuschüsse zwischen Unternehmungen und Betrieben der Gebietskörperschaft und der Gebietskörperschaft			
2127	Nicht finanzierungswirksamer Transferertrag			
<b>213</b>	<b>Finanzerträge</b>	<b>0,00</b>	<b>0,00</b>	<b>0,00</b>
2131	Erträge aus Zinsen			
2132	Erträge aus Zinsen aus derivativen Finanzinstrumenten ohne Grundgeschäft			
2133	Erträge aus Gewinnentnahmen von marktbestimmten Betrieben			
2134	Sonstige Finanzerträge			
2135	Erträge aus Dividenden/Gewinnausschüttungen			
2136	Sonstige nicht finanzierungswirksame Finanzerträge			
<b>21</b>	<b>Summe Erträge</b>	<b>490.955,88</b>	<b>458.500,00</b>	<b>32.455,88</b>
<b>221</b>	<b>Personalaufwand</b>	<b>1.509.654,65</b>	<b>1.522.000,00</b>	<b>-12.345,35</b>
2211	Personalaufwand (Bezüge, Nebengeb., Mehrleistungen)	1.153.943,67	1.183.000,00	-29.056,33
2212	Gesetzlicher und freiwilliger Sozialaufwand	283.297,01	280.900,00	2.397,01
2213	Sonstiger Personalaufwand	21.004,14	37.600,00	-16.595,86
2214	Nicht finanzierungswirksamer Personalaufwand	51.409,83	20.500,00	30.909,83
<b>222</b>	<b>Sachaufwand (ohne Transferaufwand)</b>	<b>990.411,32</b>	<b>996.300,00</b>	<b>-5.888,68</b>
2221	Gebrauchs- und Verbrauchsgüter, Handelswaren	119.359,85	123.200,00	-3.840,15
2222	Verwaltungs- und Betriebsaufwand	125.122,82	133.300,00	-8.177,18
2223	Leasing- und Mietaufwand	12.006,95	13.600,00	-1.593,05
2224	Instandhaltung	73.061,35	73.000,00	61,35
2225	Sonstiger Sachaufwand	609.227,70	614.800,00	-5.572,30
2226	Nicht finanzierungswirksamer Sachaufwand	51.632,65	38.400,00	13.232,65

## Vertretungskörper und allgemeine Verwaltung (Gruppe 0)

MVAG	Mittelverwendungs- und aufbringungsgruppen (1. und 2. Ebene)	RA 2021	VA 2021	RA - VA
<b>223</b>	<b>Transferaufwand (laufende Transfers und Kapitaltransfers)</b>	<b>453.688,38</b>	<b>441.800,00</b>	<b>11.888,38</b>
2231	Transferaufwand an Träger des öffentlichen Rechts	430.802,88	430.000,00	802,88
2232	Transferaufwand an Beteiligungen			
2233	Transferaufwand an Unternehmen (mit Finanzunternehmen)			
2234	Transferaufwand an Haushalte und Organisationen ohne Erwerbscharakter	22.885,50	11.800,00	11.085,50
2235	Transferaufwand an das Ausland			
2236	Investitions- und Tilgungszuschüsse zwischen Unternehmungen und Betrieben der Gebietskörperschaft und der Gebietskörperschaft			
2237	Nicht finanzierungswirksamer Transferaufwand			
<b>224</b>	<b>Finanzaufwand</b>	<b>0,00</b>	<b>0,00</b>	<b>0,00</b>
2241	Zinsen aus Finanzschulden, Finanzierungsleasing, Forderungs Kauf und derivativen Finanzinstrumenten mit Grundgeschäft			
2242	Zinsen und sonstige Aufwendungen aus derivativen Finanzinstrumenten ohne Grundgeschäft			
2243	Gewinnentnahmen von Unternehmungen und marktbestimmten Betrieben der Gebietskörperschaft (innerhalb der Gebietskörperschaft)			
2244	Sonstiger Finanzaufwand			
2245	Nicht finanzierungswirksamer Finanzaufwand			
<b>22</b>	<b>Summe Aufwendungen</b>	<b>2.953.754,35</b>	<b>2.960.100,00</b>	<b>-6.345,65</b>
<b>SA0</b>	<b>Saldo (0) Nettoergebnis (21 - 22)</b>	<b>-2.462.798,47</b>	<b>-2.501.600,00</b>	<b>38.801,53</b>
<b>230</b>	<b>Entnahmen von Haushaltsrücklagen</b>	<b>49.234,70</b>	<b>49.200,00</b>	<b>34,70</b>
2301	Entnahmen von Haushaltsrücklagen	49.234,70	49.200,00	34,70
<b>240</b>	<b>Zuweisung an Haushaltsrücklagen</b>	<b>0,00</b>	<b>0,00</b>	<b>0,00</b>
2401	Zuweisung an Haushaltsrücklagen			
<b>23</b>	<b>Summe Haushaltsrücklagen</b>	<b>49.234,70</b>	<b>49.200,00</b>	<b>34,70</b>
<b>SA00</b>	<b>Nettoergebnis nach Zuweisung und Entnahmen von Haushaltsrücklagen (Saldo 0 +/- SU23)</b>	<b>-2.413.563,77</b>	<b>-2.452.400,00</b>	<b>38.836,23</b>

## Öffentliche Ordnung und Sicherheit (Gruppe 1)

MVAG	Mittelverwendungs- und aufbringungsgruppen (1. und 2. Ebene)	RA 2021	VA 2021	RA - VA
<b>211</b>	<b>Erträge aus der operativen Verwaltungstätigkeit</b>	<b>177.572,19</b>	<b>92.000,00</b>	<b>85.572,19</b>
2111	Erträge aus eigenen Abgaben			
2112	Erträge aus Ertragsanteilen			
2113	Erträge aus Gebühren			
2114	Erträge aus Leistungen	39.626,48	42.000,00	-2.373,52
2115	Erträge aus Besitz und wirtschaftlicher Tätigkeit			
2116	Erträge aus Veräußerung und sonstige Erträge	137.945,71	50.000,00	87.945,71
2117	Nicht finanzierungswirksame operative Erträge			
<b>212</b>	<b>Erträge aus Transfers</b>	<b>144.012,73</b>	<b>136.200,00</b>	<b>7.812,73</b>
2121	Transferertrag von Trägern des öffentlichen Rechts	100.000,00	100.000,00	
2122	Transferertrag von Beteiligungen			
2123	Transferertrag von Unternehmen (mit Finanzunternehmen)			
2124	Transferertrag von Haushalten und Organisationen ohne Erwerbscharakter			
2125	Transferertrag vom Ausland			
2126	Investitions- und Tilgungszuschüsse zwischen Unternehmungen und Betrieben der Gebietskörperschaft und der Gebietskörperschaft			
2127	Nicht finanzierungswirksamer Transferertrag	44.012,73	36.200,00	7.812,73
<b>213</b>	<b>Finanzerträge</b>	<b>0,00</b>	<b>0,00</b>	<b>0,00</b>
2131	Erträge aus Zinsen			
2132	Erträge aus Zinsen aus derivativen Finanzinstrumenten ohne Grundgeschäft			
2133	Erträge aus Gewinnentnahmen von marktbestimmten Betrieben			
2134	Sonstige Finanzerträge			
2135	Erträge aus Dividenden/Gewinnausschüttungen			
2136	Sonstige nicht finanzierungswirksame Finanzerträge			
<b>21</b>	<b>Summe Erträge</b>	<b>321.584,92</b>	<b>228.200,00</b>	<b>93.384,92</b>
<b>221</b>	<b>Personalaufwand</b>	<b>0,00</b>	<b>0,00</b>	<b>0,00</b>
2211	Personalaufwand (Bezüge, Nebengeb., Mehrleistungen)			
2212	Gesetzlicher und freiwilliger Sozialaufwand			
2213	Sonstiger Personalaufwand			
2214	Nicht finanzierungswirksamer Personalaufwand			
<b>222</b>	<b>Sachaufwand (ohne Transferaufwand)</b>	<b>331.309,99</b>	<b>305.100,00</b>	<b>26.209,99</b>
2221	Gebrauchs- und Verbrauchsgüter, Handelswaren	15.442,70	20.400,00	-4.957,30
2222	Verwaltungs- und Betriebsaufwand	168.338,97	142.000,00	26.338,97
2223	Leasing- und Mietaufwand			
2224	Instandhaltung	22.755,51	21.800,00	955,51
2225	Sonstiger Sachaufwand	2.487,10	4.400,00	-1.912,90
2226	Nicht finanzierungswirksamer Sachaufwand	122.285,71	116.500,00	5.785,71

## Öffentliche Ordnung und Sicherheit (Gruppe 1)

MVAG	Mittelverwendungs- und aufbringungsgruppen (1. und 2. Ebene)	RA 2021	VA 2021	RA - VA
<b>223</b>	<b>Transferaufwand (laufende Transfers und Kapitaltransfers)</b>	<b>107.501,20</b>	<b>184.000,00</b>	<b>-76.498,80</b>
2231	Transferaufwand an Träger des öffentlichen Rechts	107.501,20	184.000,00	-76.498,80
2232	Transferaufwand an Beteiligungen			
2233	Transferaufwand an Unternehmen (mit Finanzunternehmen)			
2234	Transferaufwand an Haushalte und Organisationen ohne Erwerbscharakter			
2235	Transferaufwand an das Ausland			
2236	Investitions- und Tilgungszuschüsse zwischen Unternehmungen und Betrieben der Gebietskörperschaft und der Gebietskörperschaft			
2237	Nicht finanzierungswirksamer Transferaufwand			
<b>224</b>	<b>Finanzaufwand</b>	<b>623,67</b>	<b>700,00</b>	<b>-76,33</b>
2241	Zinsen aus Finanzschulden, Finanzierungsleasing, Forderungskauf und derivativen Finanzinstrumenten mit Grundgeschäft	623,67	700,00	-76,33
2242	Zinsen und sonstige Aufwendungen aus derivativen Finanzinstrumenten ohne Grundgeschäft			
2243	Gewinnentnahmen von Unternehmungen und marktbestimmten Betrieben der Gebietskörperschaft (innerhalb der Gebietskörperschaft)			
2244	Sonstiger Finanzaufwand			
2245	Nicht finanzierungswirksamer Finanzaufwand			
<b>22</b>	<b>Summe Aufwendungen</b>	<b>439.434,86</b>	<b>489.800,00</b>	<b>-50.365,14</b>
<b>SA0</b>	<b>Saldo (0) Nettoergebnis (21 - 22)</b>	<b>-117.849,94</b>	<b>-261.600,00</b>	<b>143.750,06</b>
<b>230</b>	<b>Entnahmen von Haushaltsrücklagen</b>	<b>0,00</b>	<b>0,00</b>	<b>0,00</b>
2301	Entnahmen von Haushaltsrücklagen			
<b>240</b>	<b>Zuweisung an Haushaltsrücklagen</b>	<b>0,00</b>	<b>0,00</b>	<b>0,00</b>
2401	Zuweisung an Haushaltsrücklagen			
<b>23</b>	<b>Summe Haushaltsrücklagen</b>	<b>0,00</b>	<b>0,00</b>	<b>0,00</b>
<b>SA00</b>	<b>Nettoergebnis nach Zuweisung und Entnahmen von Haushaltsrücklagen (Saldo 0 +/- SU23)</b>	<b>-117.849,94</b>	<b>-261.600,00</b>	<b>143.750,06</b>



## Unterricht, Erziehung, Sport und Wissenschaft (Gruppe 2)

MVAG	Mittelverwendungs- und aufbringungsgruppen (1. und 2. Ebene)	RA 2021	VA 2021	RA - VA
<b>211</b>	<b>Erträge aus der operativen Verwaltungstätigkeit</b>	<b>4.713.267,12</b>	<b>1.146.000,00</b>	<b>3.567.267,12</b>
2111	Erträge aus eigenen Abgaben			
2112	Erträge aus Ertragsanteilen			
2113	Erträge aus Gebühren			
2114	Erträge aus Leistungen	1.039.344,70	1.038.500,00	844,70
2115	Erträge aus Besitz und wirtschaftlicher Tätigkeit	49.460,83	51.200,00	-1.739,17
2116	Erträge aus Veräußerung und sonstige Erträge	167.808,52	13.400,00	154.408,52
2117	Nicht finanzierungswirksame operative Erträge	3.456.653,07	42.900,00	3.413.753,07
<b>212</b>	<b>Erträge aus Transfers</b>	<b>827.197,11</b>	<b>1.136.400,00</b>	<b>-309.202,89</b>
2121	Transferertrag von Trägern des öffentlichen Rechts	695.662,15	1.054.400,00	-358.737,85
2122	Transferertrag von Beteiligungen			
2123	Transferertrag von Unternehmen (mit Finanzunternehmen)			
2124	Transferertrag von Haushalten und Organisationen ohne Erwerbscharakter			
2125	Transferertrag vom Ausland			
2126	Investitions- und Tilgungszuschüsse zwischen Unternehmungen und Betrieben der Gebietskörperschaft und der Gebietskörperschaft			
2127	Nicht finanzierungswirksamer Transferertrag	131.534,96	82.000,00	49.534,96
<b>213</b>	<b>Finanzerträge</b>	<b>0,00</b>	<b>0,00</b>	<b>0,00</b>
2131	Erträge aus Zinsen			
2132	Erträge aus Zinsen aus derivativen Finanzinstrumenten ohne Grundgeschäft			
2133	Erträge aus Gewinnentnahmen von marktbestimmten Betrieben			
2134	Sonstige Finanzerträge			
2135	Erträge aus Dividenden/Gewinnausschüttungen			
2136	Sonstige nicht finanzierungswirksame Finanzerträge			
<b>21</b>	<b>Summe Erträge</b>	<b>5.540.464,23</b>	<b>2.282.400,00</b>	<b>3.258.064,23</b>
<b>221</b>	<b>Personalaufwand</b>	<b>3.692.309,82</b>	<b>3.708.700,00</b>	<b>-16.390,18</b>
2211	Personalaufwand (Bezüge, Nebengeb., Mehrleistungen)	2.876.013,11	2.904.800,00	-28.786,89
2212	Gesetzlicher und freiwilliger Sozialaufwand	752.993,64	756.000,00	-3.006,36
2213	Sonstiger Personalaufwand			
2214	Nicht finanzierungswirksamer Personalaufwand	63.303,07	47.900,00	15.403,07
<b>222</b>	<b>Sachaufwand (ohne Transferaufwand)</b>	<b>3.584.564,85</b>	<b>3.628.400,00</b>	<b>-43.835,15</b>
2221	Gebrauchs- und Verbrauchsgüter, Handelswaren	538.076,73	533.500,00	4.576,73
2222	Verwaltungs- und Betriebsaufwand	293.561,06	315.700,00	-22.138,94
2223	Leasing- und Mietaufwand	1.542.141,34	1.527.700,00	14.441,34
2224	Instandhaltung	178.890,98	195.100,00	-16.209,02
2225	Sonstiger Sachaufwand	166.886,79	183.600,00	-16.713,21
2226	Nicht finanzierungswirksamer Sachaufwand	865.007,95	872.800,00	-7.792,05

## Unterricht, Erziehung, Sport und Wissenschaft (Gruppe 2)

MVAG	Mittelverwendungs- und aufbringungsgruppen (1. und 2. Ebene)	RA 2021	VA 2021	RA - VA
<b>223</b>	<b>Transferaufwand (laufende Transfers und Kapitaltransfers)</b>	<b>265.796,24</b>	<b>252.300,00</b>	<b>13.496,24</b>
2231	Transferaufwand an Träger des öffentlichen Rechts	175.751,66	155.800,00	19.951,66
2232	Transferaufwand an Beteiligungen			
2233	Transferaufwand an Unternehmen (mit Finanzunternehmen)			
2234	Transferaufwand an Haushalte und Organisationen ohne Erwerbscharakter	90.044,58	96.500,00	-6.455,42
2235	Transferaufwand an das Ausland			
2236	Investitions- und Tilgungszuschüsse zwischen Unternehmungen und Betrieben der Gebietskörperschaft und der Gebietskörperschaft			
2237	Nicht finanzierungswirksamer Transferaufwand			
<b>224</b>	<b>Finanzaufwand</b>	<b>96.612,55</b>	<b>96.600,00</b>	<b>12,55</b>
2241	Zinsen aus Finanzschulden, Finanzierungsleasing, Forderungs Kauf und derivativen Finanzinstrumenten mit Grundgeschäft	96.612,55	96.600,00	12,55
2242	Zinsen und sonstige Aufwendungen aus derivativen Finanzinstrumenten ohne Grundgeschäft			
2243	Gewinnentnahmen von Unternehmungen und marktbestimmten Betrieben der Gebietskörperschaft (innerhalb der Gebietskörperschaft)			
2244	Sonstiger Finanzaufwand			
2245	Nicht finanzierungswirksamer Finanzaufwand			
<b>22</b>	<b>Summe Aufwendungen</b>	<b>7.639.283,46</b>	<b>7.686.000,00</b>	<b>-46.716,54</b>
<b>SA0</b>	<b>Saldo (0) Nettoergebnis (21 - 22)</b>	<b>-2.098.819,23</b>	<b>-5.403.600,00</b>	<b>3.304.780,77</b>
<b>230</b>	<b>Entnahmen von Haushaltsrücklagen</b>	<b>1.195.858,88</b>	<b>1.684.100,00</b>	<b>-488.241,12</b>
2301	Entnahmen von Haushaltsrücklagen	1.195.858,88	1.684.100,00	-488.241,12
<b>240</b>	<b>Zuweisung an Haushaltsrücklagen</b>	<b>0,00</b>	<b>0,00</b>	<b>0,00</b>
2401	Zuweisung an Haushaltsrücklagen			
<b>23</b>	<b>Summe Haushaltsrücklagen</b>	<b>1.195.858,88</b>	<b>1.684.100,00</b>	<b>-488.241,12</b>
<b>SA00</b>	<b>Nettoergebnis nach Zuweisung und Entnahmen von Haushaltsrücklagen (Saldo 0 +/- SU23)</b>	<b>-902.960,35</b>	<b>-3.719.500,00</b>	<b>2.816.539,65</b>

## Kunst, Kultur und Kultus (Gruppe 3)

MVAG	Mittelverwendungs- und aufbringungsgruppen (1. und 2. Ebene)	RA 2021	VA 2021	RA - VA
<b>211</b>	<b>Erträge aus der operativen Verwaltungstätigkeit</b>	<b>122.385,99</b>	<b>147.300,00</b>	<b>-24.914,01</b>
2111	Erträge aus eigenen Abgaben			
2112	Erträge aus Ertragsanteilen			
2113	Erträge aus Gebühren			
2114	Erträge aus Leistungen	109.643,85	115.300,00	-5.656,15
2115	Erträge aus Besitz und wirtschaftlicher Tätigkeit	374,99		374,99
2116	Erträge aus Veräußerung und sonstige Erträge	11.841,26	12.100,00	-258,74
2117	Nicht finanzierungswirksame operative Erträge	525,89	19.900,00	-19.374,11
<b>212</b>	<b>Erträge aus Transfers</b>	<b>186.807,94</b>	<b>186.300,00</b>	<b>507,94</b>
2121	Transferertrag von Trägern des öffentlichen Rechts	185.642,98	184.900,00	742,98
2122	Transferertrag von Beteiligungen			
2123	Transferertrag von Unternehmen (mit Finanzunternehmen)			
2124	Transferertrag von Haushalten und Organisationen ohne Erwerbscharakter			
2125	Transferertrag vom Ausland			
2126	Investitions- und Tilgungszuschüsse zwischen Unternehmungen und Betrieben der Gebietskörperschaft und der Gebietskörperschaft			
2127	Nicht finanzierungswirksamer Transferertrag	1.164,96	1.400,00	-235,04
<b>213</b>	<b>Finanzerträge</b>	<b>0,00</b>	<b>0,00</b>	<b>0,00</b>
2131	Erträge aus Zinsen			
2132	Erträge aus Zinsen aus derivativen Finanzinstrumenten ohne Grundgeschäft			
2133	Erträge aus Gewinnentnahmen von marktbestimmten Betrieben			
2134	Sonstige Finanzerträge			
2135	Erträge aus Dividenden/Gewinnausschüttungen			
2136	Sonstige nicht finanzierungswirksame Finanzerträge			
<b>21</b>	<b>Summe Erträge</b>	<b>309.193,93</b>	<b>333.600,00</b>	<b>-24.406,07</b>
<b>221</b>	<b>Personalaufwand</b>	<b>577.698,02</b>	<b>586.600,00</b>	<b>-8.901,98</b>
2211	Personalaufwand (Bezüge, Nebengeb., Mehrleistungen)	435.195,85	440.900,00	-5.704,15
2212	Gesetzlicher und freiwilliger Sozialaufwand	131.170,18	138.100,00	-6.929,82
2213	Sonstiger Personalaufwand			
2214	Nicht finanzierungswirksamer Personalaufwand	11.331,99	7.600,00	3.731,99
<b>222</b>	<b>Sachaufwand (ohne Transferaufwand)</b>	<b>145.477,60</b>	<b>210.000,00</b>	<b>-64.522,40</b>
2221	Gebrauchs- und Verbrauchsgüter, Handelswaren	3.812,70	5.500,00	-1.687,30
2222	Verwaltungs- und Betriebsaufwand	3.910,40	4.200,00	-289,60
2223	Leasing- und Mietaufwand	46.735,76	48.600,00	-1.864,24
2224	Instandhaltung	30.269,65	31.200,00	-930,35
2225	Sonstiger Sachaufwand	55.451,73	114.900,00	-59.448,27
2226	Nicht finanzierungswirksamer Sachaufwand	5.297,36	5.600,00	-302,64

**Kunst, Kultur und Kultus (Gruppe 3)**

MVAG	Mittelverwendungs- und aufbringungsgruppen (1. und 2. Ebene)	RA 2021	VA 2021	RA - VA
<b>223</b>	<b>Transferaufwand (laufende Transfers und Kapitaltransfers)</b>	<b>21.662,08</b>	<b>70.200,00</b>	<b>-48.537,92</b>
2231	Transferaufwand an Träger des öffentlichen Rechts			
2232	Transferaufwand an Beteiligungen			
2233	Transferaufwand an Unternehmen (mit Finanzunternehmen)			
2234	Transferaufwand an Haushalte und Organisationen ohne Erwerbscharakter	21.662,08	70.200,00	-48.537,92
2235	Transferaufwand an das Ausland			
2236	Investitions- und Tilgungszuschüsse zwischen Unternehmungen und Betrieben der Gebietskörperschaft und der Gebietskörperschaft			
2237	Nicht finanzierungswirksamer Transferaufwand			
<b>224</b>	<b>Finanzaufwand</b>	<b>979,90</b>	<b>1.100,00</b>	<b>-120,10</b>
2241	Zinsen aus Finanzschulden, Finanzierungsleasing, Forderungs Kauf und derivativen Finanzinstrumenten mit Grundgeschäft	979,90	1.100,00	-120,10
2242	Zinsen und sonstige Aufwendungen aus derivativen Finanzinstrumenten ohne Grundgeschäft			
2243	Gewinnentnahmen von Unternehmungen und marktbestimmten Betrieben der Gebietskörperschaft (innerhalb der Gebietskörperschaft)			
2244	Sonstiger Finanzaufwand			
2245	Nicht finanzierungswirksamer Finanzaufwand			
<b>22</b>	<b>Summe Aufwendungen</b>	<b>745.817,60</b>	<b>867.900,00</b>	<b>-122.082,40</b>
<b>SA0</b>	<b>Saldo (0) Nettoergebnis (21 - 22)</b>	<b>-436.623,67</b>	<b>-534.300,00</b>	<b>97.676,33</b>
<b>230</b>	<b>Entnahmen von Haushaltsrücklagen</b>	<b>0,00</b>	<b>0,00</b>	<b>0,00</b>
2301	Entnahmen von Haushaltsrücklagen			
<b>240</b>	<b>Zuweisung an Haushaltsrücklagen</b>	<b>0,00</b>	<b>0,00</b>	<b>0,00</b>
2401	Zuweisung an Haushaltsrücklagen			
<b>23</b>	<b>Summe Haushaltsrücklagen</b>	<b>0,00</b>	<b>0,00</b>	<b>0,00</b>
<b>SA00</b>	<b>Nettoergebnis nach Zuweisung und Entnahmen von Haushaltsrücklagen (Saldo 0 +/- SU23)</b>	<b>-436.623,67</b>	<b>-534.300,00</b>	<b>97.676,33</b>

## Soziale Wohlfahrt und Wohnbauförderung (Gruppe 4)

MVAG	Mittelverwendungs- und aufbringungsgruppen (1. und 2. Ebene)	RA 2021	VA 2021	RA - VA
<b>211</b>	<b>Erträge aus der operativen Verwaltungstätigkeit</b>	<b>308,45</b>	<b>200,00</b>	<b>108,45</b>
2111	Erträge aus eigenen Abgaben			
2112	Erträge aus Ertragsanteilen			
2113	Erträge aus Gebühren			
2114	Erträge aus Leistungen			
2115	Erträge aus Besitz und wirtschaftlicher Tätigkeit			
2116	Erträge aus Veräußerung und sonstige Erträge	308,45	200,00	108,45
2117	Nicht finanzierungswirksame operative Erträge			
<b>212</b>	<b>Erträge aus Transfers</b>	<b>0,00</b>	<b>0,00</b>	<b>0,00</b>
2121	Transferertrag von Trägern des öffentlichen Rechts			
2122	Transferertrag von Beteiligungen			
2123	Transferertrag von Unternehmen (mit Finanzunternehmen)			
2124	Transferertrag von Haushalten und Organisationen ohne Erwerbscharakter			
2125	Transferertrag vom Ausland			
2126	Investitions- und Tilgungszuschüsse zwischen Unternehmungen und Betrieben der Gebietskörperschaft und der Gebietskörperschaft			
2127	Nicht finanzierungswirksamer Transferertrag			
<b>213</b>	<b>Finanzerträge</b>	<b>0,00</b>	<b>0,00</b>	<b>0,00</b>
2131	Erträge aus Zinsen			
2132	Erträge aus Zinsen aus derivativen Finanzinstrumenten ohne Grundgeschäft			
2133	Erträge aus Gewinnentnahmen von marktbestimmten Betrieben			
2134	Sonstige Finanzerträge			
2135	Erträge aus Dividenden/Gewinnausschüttungen			
2136	Sonstige nicht finanzierungswirksame Finanzerträge			
<b>21</b>	<b>Summe Erträge</b>	<b>308,45</b>	<b>200,00</b>	<b>108,45</b>
<b>221</b>	<b>Personalaufwand</b>	<b>0,00</b>	<b>0,00</b>	<b>0,00</b>
2211	Personalaufwand (Bezüge, Nebengeb., Mehrleistungen)			
2212	Gesetzlicher und freiwilliger Sozialaufwand			
2213	Sonstiger Personalaufwand			
2214	Nicht finanzierungswirksamer Personalaufwand			
<b>222</b>	<b>Sachaufwand (ohne Transferaufwand)</b>	<b>10.677,97</b>	<b>21.700,00</b>	<b>-11.022,03</b>
2221	Gebrauchs- und Verbrauchsgüter, Handelswaren	5.067,97	11.500,00	-6.432,03
2222	Verwaltungs- und Betriebsaufwand			
2223	Leasing- und Mietaufwand			
2224	Instandhaltung			
2225	Sonstiger Sachaufwand	5.610,00	10.200,00	-4.590,00
2226	Nicht finanzierungswirksamer Sachaufwand			

## Soziale Wohlfahrt und Wohnbauförderung (Gruppe 4)

MVAG	Mittelverwendungs- und aufbringungsgruppen (1. und 2. Ebene)	RA 2021	VA 2021	RA - VA
<b>223</b>	<b>Transferaufwand (laufende Transfers und Kapitaltransfers)</b>	<b>2.359.930,67</b>	<b>2.194.500,00</b>	<b>165.430,67</b>
2231	Transferaufwand an Träger des öffentlichen Rechts	2.329.722,12	2.164.500,00	165.222,12
2232	Transferaufwand an Beteiligungen			
2233	Transferaufwand an Unternehmen (mit Finanzunternehmen)			
2234	Transferaufwand an Haushalte und Organisationen ohne Erwerbscharakter	30.208,55	30.000,00	208,55
2235	Transferaufwand an das Ausland			
2236	Investitions- und Tilgungszuschüsse zwischen Unternehmungen und Betrieben der Gebietskörperschaft und der Gebietskörperschaft			
2237	Nicht finanzierungswirksamer Transferaufwand			
<b>224</b>	<b>Finanzaufwand</b>	<b>0,00</b>	<b>0,00</b>	<b>0,00</b>
2241	Zinsen aus Finanzschulden, Finanzierungsleasing, Forderungskauf und derivativen Finanzinstrumenten mit Grundgeschäft			
2242	Zinsen und sonstige Aufwendungen aus derivativen Finanzinstrumenten ohne Grundgeschäft			
2243	Gewinnentnahmen von Unternehmungen und marktbestimmten Betrieben der Gebietskörperschaft (innerhalb der Gebietskörperschaft)			
2244	Sonstiger Finanzaufwand			
2245	Nicht finanzierungswirksamer Finanzaufwand			
<b>22</b>	<b>Summe Aufwendungen</b>	<b>2.370.608,64</b>	<b>2.216.200,00</b>	<b>154.408,64</b>
<b>SA0</b>	<b>Saldo (0) Nettoergebnis (21 - 22)</b>	<b>-2.370.300,19</b>	<b>-2.216.000,00</b>	<b>-154.300,19</b>
<b>230</b>	<b>Entnahmen von Haushaltsrücklagen</b>	<b>0,00</b>	<b>0,00</b>	<b>0,00</b>
2301	Entnahmen von Haushaltsrücklagen			
<b>240</b>	<b>Zuweisung an Haushaltsrücklagen</b>	<b>0,00</b>	<b>0,00</b>	<b>0,00</b>
2401	Zuweisung an Haushaltsrücklagen			
<b>23</b>	<b>Summe Haushaltsrücklagen</b>	<b>0,00</b>	<b>0,00</b>	<b>0,00</b>
<b>SA00</b>	<b>Nettoergebnis nach Zuweisung und Entnahmen von Haushaltsrücklagen (Saldo 0 +/- SU23)</b>	<b>-2.370.300,19</b>	<b>-2.216.000,00</b>	<b>-154.300,19</b>

## Gesundheit (Gruppe 5)

MVAG	Mittelverwendungs- und aufbringungsgruppen (1. und 2. Ebene)	RA 2021	VA 2021	RA - VA
<b>211</b>	<b>Erträge aus der operativen Verwaltungstätigkeit</b>	<b>14.041,23</b>	<b>11.500,00</b>	<b>2.541,23</b>
2111	Erträge aus eigenen Abgaben			
2112	Erträge aus Ertragsanteilen			
2113	Erträge aus Gebühren			
2114	Erträge aus Leistungen			
2115	Erträge aus Besitz und wirtschaftlicher Tätigkeit	11.027,82	11.000,00	27,82
2116	Erträge aus Veräußerung und sonstige Erträge	1.204,81	500,00	704,81
2117	Nicht finanzierungswirksame operative Erträge	1.808,60		1.808,60
<b>212</b>	<b>Erträge aus Transfers</b>	<b>193.820,85</b>	<b>217.500,00</b>	<b>-23.679,15</b>
2121	Transferertrag von Trägern des öffentlichen Rechts	192.550,85	217.200,00	-24.649,15
2122	Transferertrag von Beteiligungen			
2123	Transferertrag von Unternehmen (mit Finanzunternehmen)			
2124	Transferertrag von Haushalten und Organisationen ohne Erwerbscharakter	1.270,00	300,00	970,00
2125	Transferertrag vom Ausland			
2126	Investitions- und Tilgungszuschüsse zwischen Unternehmungen und Betrieben der Gebietskörperschaft und der Gebietskörperschaft			
2127	Nicht finanzierungswirksamer Transferertrag			
<b>213</b>	<b>Finanzerträge</b>	<b>0,00</b>	<b>0,00</b>	<b>0,00</b>
2131	Erträge aus Zinsen			
2132	Erträge aus Zinsen aus derivativen Finanzinstrumenten ohne Grundgeschäft			
2133	Erträge aus Gewinnentnahmen von marktbestimmten Betrieben			
2134	Sonstige Finanzerträge			
2135	Erträge aus Dividenden/Gewinnausschüttungen			
2136	Sonstige nicht finanzierungswirksame Finanzerträge			
<b>21</b>	<b>Summe Erträge</b>	<b>207.862,08</b>	<b>229.000,00</b>	<b>-21.137,92</b>
<b>221</b>	<b>Personalaufwand</b>	<b>25.509,57</b>	<b>28.200,00</b>	<b>-2.690,43</b>
2211	Personalaufwand (Bezüge, Nebengeb., Mehrleistungen)	21.644,10	24.000,00	-2.355,90
2212	Gesetzlicher und freiwilliger Sozialaufwand	3.806,60	4.200,00	-393,40
2213	Sonstiger Personalaufwand			
2214	Nicht finanzierungswirksamer Personalaufwand	58,87		58,87
<b>222</b>	<b>Sachaufwand (ohne Transferaufwand)</b>	<b>233.875,97</b>	<b>255.200,00</b>	<b>-21.324,03</b>
2221	Gebrauchs- und Verbrauchsgüter, Handelswaren			
2222	Verwaltungs- und Betriebsaufwand			
2223	Leasing- und Mietaufwand			
2224	Instandhaltung			
2225	Sonstiger Sachaufwand	224.675,65	246.500,00	-21.824,35
2226	Nicht finanzierungswirksamer Sachaufwand	9.200,32	8.700,00	500,32

## Gesundheit (Gruppe 5)

MVAG	Mittelverwendungs- und aufbringungsgruppen (1. und 2. Ebene)	RA 2021	VA 2021	RA - VA
<b>223</b>	<b>Transferaufwand (laufende Transfers und Kapitaltransfers)</b>	<b>3.413.119,46</b>	<b>3.388.600,00</b>	<b>24.519,46</b>
2231	Transferaufwand an Träger des öffentlichen Rechts	3.412.761,86	3.388.100,00	24.661,86
2232	Transferaufwand an Beteiligungen			
2233	Transferaufwand an Unternehmen (mit Finanzunternehmen)	357,60	500,00	-142,40
2234	Transferaufwand an Haushalte und Organisationen ohne Erwerbscharakter			
2235	Transferaufwand an das Ausland			
2236	Investitions- und Tilgungszuschüsse zwischen Unternehmungen und Betrieben der Gebietskörperschaft und der Gebietskörperschaft			
2237	Nicht finanzierungswirksamer Transferaufwand			
<b>224</b>	<b>Finanzaufwand</b>	<b>0,00</b>	<b>0,00</b>	<b>0,00</b>
2241	Zinsen aus Finanzschulden, Finanzierungsleasing, Forderungskauf und derivativen Finanzinstrumenten mit Grundgeschäft			
2242	Zinsen und sonstige Aufwendungen aus derivativen Finanzinstrumenten ohne Grundgeschäft			
2243	Gewinnentnahmen von Unternehmungen und marktbestimmten Betrieben der Gebietskörperschaft (innerhalb der Gebietskörperschaft)			
2244	Sonstiger Finanzaufwand			
2245	Nicht finanzierungswirksamer Finanzaufwand			
<b>22</b>	<b>Summe Aufwendungen</b>	<b>3.672.505,00</b>	<b>3.672.000,00</b>	<b>505,00</b>
<b>SA0</b>	<b>Saldo (0) Nettoergebnis (21 - 22)</b>	<b>-3.464.642,92</b>	<b>-3.443.000,00</b>	<b>-21.642,92</b>
<b>230</b>	<b>Entnahmen von Haushaltsrücklagen</b>	<b>0,00</b>	<b>0,00</b>	<b>0,00</b>
2301	Entnahmen von Haushaltsrücklagen			
<b>240</b>	<b>Zuweisung an Haushaltsrücklagen</b>	<b>0,00</b>	<b>0,00</b>	<b>0,00</b>
2401	Zuweisung an Haushaltsrücklagen			
<b>23</b>	<b>Summe Haushaltsrücklagen</b>	<b>0,00</b>	<b>0,00</b>	<b>0,00</b>
<b>SA00</b>	<b>Nettoergebnis nach Zuweisung und Entnahmen von Haushaltsrücklagen (Saldo 0 +/- SU23)</b>	<b>-3.464.642,92</b>	<b>-3.443.000,00</b>	<b>-21.642,92</b>



## Straßen- und Wasserbau, Verkehr (Gruppe 6)

MVAG	Mittelverwendungs- und aufbringungsgruppen (1. und 2. Ebene)	RA 2021	VA 2021	RA - VA
<b>211</b>	<b>Erträge aus der operativen Verwaltungstätigkeit</b>	<b>38.820,27</b>	<b>50.600,00</b>	<b>-11.779,73</b>
2111	Erträge aus eigenen Abgaben			
2112	Erträge aus Ertragsanteilen			
2113	Erträge aus Gebühren			
2114	Erträge aus Leistungen			
2115	Erträge aus Besitz und wirtschaftlicher Tätigkeit			
2116	Erträge aus Veräußerung und sonstige Erträge	31.017,27	50.600,00	-19.582,73
2117	Nicht finanzierungswirksame operative Erträge	7.803,00		7.803,00
<b>212</b>	<b>Erträge aus Transfers</b>	<b>302.317,52</b>	<b>299.500,00</b>	<b>2.817,52</b>
2121	Transferertrag von Trägern des öffentlichen Rechts	200.000,00	200.000,00	
2122	Transferertrag von Beteiligungen			
2123	Transferertrag von Unternehmen (mit Finanzunternehmen)			
2124	Transferertrag von Haushalten und Organisationen ohne Erwerbscharakter	48.294,10	45.500,00	2.794,10
2125	Transferertrag vom Ausland			
2126	Investitions- und Tilgungszuschüsse zwischen Unternehmungen und Betrieben der Gebietskörperschaft und der Gebietskörperschaft			
2127	Nicht finanzierungswirksamer Transferertrag	54.023,42	54.000,00	23,42
<b>213</b>	<b>Finanzerträge</b>	<b>0,00</b>	<b>0,00</b>	<b>0,00</b>
2131	Erträge aus Zinsen			
2132	Erträge aus Zinsen aus derivativen Finanzinstrumenten ohne Grundgeschäft			
2133	Erträge aus Gewinnentnahmen von marktbestimmten Betrieben			
2134	Sonstige Finanzerträge			
2135	Erträge aus Dividenden/Gewinnausschüttungen			
2136	Sonstige nicht finanzierungswirksame Finanzerträge			
<b>21</b>	<b>Summe Erträge</b>	<b>341.137,79</b>	<b>350.100,00</b>	<b>-8.962,21</b>
<b>221</b>	<b>Personalaufwand</b>	<b>155.613,31</b>	<b>162.200,00</b>	<b>-6.586,69</b>
2211	Personalaufwand (Bezüge, Nebengeb., Mehrleistungen)	122.867,13	131.400,00	-8.532,87
2212	Gesetzlicher und freiwilliger Sozialaufwand	29.703,31	30.800,00	-1.096,69
2213	Sonstiger Personalaufwand			
2214	Nicht finanzierungswirksamer Personalaufwand	3.042,87		3.042,87
<b>222</b>	<b>Sachaufwand (ohne Transferaufwand)</b>	<b>1.366.591,41</b>	<b>1.520.200,00</b>	<b>-153.608,59</b>
2221	Gebrauchs- und Verbrauchsgüter, Handelswaren	12.219,46	11.500,00	719,46
2222	Verwaltungs- und Betriebsaufwand	6.407,37	6.900,00	-492,63
2223	Leasing- und Mietaufwand	4.354,48	4.500,00	-145,52
2224	Instandhaltung	457.735,79	544.700,00	-86.964,21
2225	Sonstiger Sachaufwand	119.080,70	191.700,00	-72.619,30
2226	Nicht finanzierungswirksamer Sachaufwand	766.793,61	760.900,00	5.893,61

## Straßen- und Wasserbau, Verkehr (Gruppe 6)

MVAG	Mittelverwendungs- und aufbringungsgruppen (1. und 2. Ebene)	RA 2021	VA 2021	RA - VA
<b>223</b>	<b>Transferaufwand (laufende Transfers und Kapitaltransfers)</b>	<b>7.407,20</b>	<b>7.400,00</b>	<b>7,20</b>
2231	Transferaufwand an Träger des öffentlichen Rechts	7.407,20	7.400,00	7,20
2232	Transferaufwand an Beteiligungen			
2233	Transferaufwand an Unternehmen (mit Finanzunternehmen)			
2234	Transferaufwand an Haushalte und Organisationen ohne Erwerbscharakter			
2235	Transferaufwand an das Ausland			
2236	Investitions- und Tilgungszuschüsse zwischen Unternehmungen und Betrieben der Gebietskörperschaft und der Gebietskörperschaft			
2237	Nicht finanzierungswirksamer Transferaufwand			
<b>224</b>	<b>Finanzaufwand</b>	<b>17.964,76</b>	<b>18.400,00</b>	<b>-435,24</b>
2241	Zinsen aus Finanzschulden, Finanzierungsleasing, Forderungskauf und derivativen Finanzinstrumenten mit Grundgeschäft	17.964,76	18.400,00	-435,24
2242	Zinsen und sonstige Aufwendungen aus derivativen Finanzinstrumenten ohne Grundgeschäft			
2243	Gewinnentnahmen von Unternehmungen und marktbestimmten Betrieben der Gebietskörperschaft (innerhalb der Gebietskörperschaft)			
2244	Sonstiger Finanzaufwand			
2245	Nicht finanzierungswirksamer Finanzaufwand			
<b>22</b>	<b>Summe Aufwendungen</b>	<b>1.547.576,68</b>	<b>1.708.200,00</b>	<b>-160.623,32</b>
<b>SA0</b>	<b>Saldo (0) Nettoergebnis (21 - 22)</b>	<b>-1.206.438,89</b>	<b>-1.358.100,00</b>	<b>151.661,11</b>
<b>230</b>	<b>Entnahmen von Haushaltsrücklagen</b>	<b>150.000,00</b>	<b>320.000,00</b>	<b>-170.000,00</b>
2301	Entnahmen von Haushaltsrücklagen	150.000,00	320.000,00	-170.000,00
<b>240</b>	<b>Zuweisung an Haushaltsrücklagen</b>	<b>175.051,83</b>	<b>0,00</b>	<b>175.051,83</b>
2401	Zuweisung an Haushaltsrücklagen	175.051,83		175.051,83
<b>23</b>	<b>Summe Haushaltsrücklagen</b>	<b>-25.051,83</b>	<b>320.000,00</b>	<b>-345.051,83</b>
<b>SA00</b>	<b>Nettoergebnis nach Zuweisung und Entnahmen von Haushaltsrücklagen (Saldo 0 +/- SU23)</b>	<b>-1.231.490,72</b>	<b>-1.038.100,00</b>	<b>-193.390,72</b>

## Wirtschaftsförderung (Gruppe 7)

MVAG	Mittelverwendungs- und aufbringungsgruppen (1. und 2. Ebene)	RA 2021	VA 2021	RA - VA
<b>211</b>	<b>Erträge aus der operativen Verwaltungstätigkeit</b>	<b>57.471,04</b>	<b>40.000,00</b>	<b>17.471,04</b>
2111	Erträge aus eigenen Abgaben			
2112	Erträge aus Ertragsanteilen			
2113	Erträge aus Gebühren			
2114	Erträge aus Leistungen			
2115	Erträge aus Besitz und wirtschaftlicher Tätigkeit			
2116	Erträge aus Veräußerung und sonstige Erträge	57.471,04	40.000,00	17.471,04
2117	Nicht finanzierungswirksame operative Erträge			
<b>212</b>	<b>Erträge aus Transfers</b>	<b>36.350,00</b>	<b>6.200,00</b>	<b>30.150,00</b>
2121	Transferertrag von Trägern des öffentlichen Rechts	32.250,00	2.200,00	30.050,00
2122	Transferertrag von Beteiligungen			
2123	Transferertrag von Unternehmen (mit Finanzunternehmen)			
2124	Transferertrag von Haushalten und Organisationen ohne Erwerbscharakter			
2125	Transferertrag vom Ausland			
2126	Investitions- und Tilgungszuschüsse zwischen Unternehmungen und Betrieben der Gebietskörperschaft und der Gebietskörperschaft			
2127	Nicht finanzierungswirksamer Transferertrag	4.100,00	4.000,00	100,00
<b>213</b>	<b>Finanzerträge</b>	<b>0,00</b>	<b>0,00</b>	<b>0,00</b>
2131	Erträge aus Zinsen			
2132	Erträge aus Zinsen aus derivativen Finanzinstrumenten ohne Grundgeschäft			
2133	Erträge aus Gewinnentnahmen von marktbestimmten Betrieben			
2134	Sonstige Finanzerträge			
2135	Erträge aus Dividenden/Gewinnausschüttungen			
2136	Sonstige nicht finanzierungswirksame Finanzerträge			
<b>21</b>	<b>Summe Erträge</b>	<b>93.821,04</b>	<b>46.200,00</b>	<b>47.621,04</b>
<b>221</b>	<b>Personalaufwand</b>	<b>3.289,82</b>	<b>8.900,00</b>	<b>-5.610,18</b>
2211	Personalaufwand (Bezüge, Nebengeb., Mehrleistungen)	2.696,95	7.500,00	-4.803,05
2212	Gesetzlicher und freiwilliger Sozialaufwand	592,87	1.400,00	-807,13
2213	Sonstiger Personalaufwand			
2214	Nicht finanzierungswirksamer Personalaufwand			
<b>222</b>	<b>Sachaufwand (ohne Transferaufwand)</b>	<b>567.716,67</b>	<b>578.100,00</b>	<b>-10.383,33</b>
2221	Gebrauchs- und Verbrauchsgüter, Handelswaren			
2222	Verwaltungs- und Betriebsaufwand			
2223	Leasing- und Mietaufwand			
2224	Instandhaltung	4.102,87	2.500,00	1.602,87
2225	Sonstiger Sachaufwand	59.914,55	75.000,00	-15.085,45
2226	Nicht finanzierungswirksamer Sachaufwand	503.699,25	500.600,00	3.099,25

## Wirtschaftsförderung (Gruppe 7)

MVAG	Mittelverwendungs- und aufbringungsgruppen (1. und 2. Ebene)	RA 2021	VA 2021	RA - VA
<b>223</b>	<b>Transferaufwand (laufende Transfers und Kapitaltransfers)</b>	<b>47.204,54</b>	<b>48.000,00</b>	<b>-795,46</b>
2231	Transferaufwand an Träger des öffentlichen Rechts			
2232	Transferaufwand an Beteiligungen			
2233	Transferaufwand an Unternehmen (mit Finanzunternehmen)			
2234	Transferaufwand an Haushalte und Organisationen ohne Erwerbscharakter	47.204,54	48.000,00	-795,46
2235	Transferaufwand an das Ausland			
2236	Investitions- und Tilgungszuschüsse zwischen Unternehmungen und Betrieben der Gebietskörperschaft und der Gebietskörperschaft			
2237	Nicht finanzierungswirksamer Transferaufwand			
<b>224</b>	<b>Finanzaufwand</b>	<b>0,00</b>	<b>0,00</b>	<b>0,00</b>
2241	Zinsen aus Finanzschulden, Finanzierungsleasing, Forderungskauf und derivativen Finanzinstrumenten mit Grundgeschäft			
2242	Zinsen und sonstige Aufwendungen aus derivativen Finanzinstrumenten ohne Grundgeschäft			
2243	Gewinnentnahmen von Unternehmungen und marktbestimmten Betrieben der Gebietskörperschaft (innerhalb der Gebietskörperschaft)			
2244	Sonstiger Finanzaufwand			
2245	Nicht finanzierungswirksamer Finanzaufwand			
<b>22</b>	<b>Summe Aufwendungen</b>	<b>618.211,03</b>	<b>635.000,00</b>	<b>-16.788,97</b>
<b>SA0</b>	<b>Saldo (0) Nettoergebnis (21 - 22)</b>	<b>-524.389,99</b>	<b>-588.800,00</b>	<b>64.410,01</b>
<b>230</b>	<b>Entnahmen von Haushaltsrücklagen</b>	<b>0,00</b>	<b>13.500,00</b>	<b>-13.500,00</b>
2301	Entnahmen von Haushaltsrücklagen		13.500,00	-13.500,00
<b>240</b>	<b>Zuweisung an Haushaltsrücklagen</b>	<b>0,00</b>	<b>0,00</b>	<b>0,00</b>
2401	Zuweisung an Haushaltsrücklagen			
<b>23</b>	<b>Summe Haushaltsrücklagen</b>	<b>0,00</b>	<b>13.500,00</b>	<b>-13.500,00</b>
<b>SA00</b>	<b>Nettoergebnis nach Zuweisung und Entnahmen von Haushaltsrücklagen (Saldo 0 +/- SU23)</b>	<b>-524.389,99</b>	<b>-575.300,00</b>	<b>50.910,01</b>

## Dienstleistungen (Gruppe 8)

MVAG	Mittelverwendungs- und aufbringungsgruppen (1. und 2. Ebene)	RA 2021	VA 2021	RA - VA
<b>211</b>	<b>Erträge aus der operativen Verwaltungstätigkeit</b>	<b>5.345.545,07</b>	<b>5.565.100,00</b>	<b>-219.554,93</b>
2111	Erträge aus eigenen Abgaben			
2112	Erträge aus Ertragsanteilen			
2113	Erträge aus Gebühren	4.475.027,59	4.488.800,00	-13.772,41
2114	Erträge aus Leistungen	151.266,81	146.800,00	4.466,81
2115	Erträge aus Besitz und wirtschaftlicher Tätigkeit	431.413,60	434.200,00	-2.786,40
2116	Erträge aus Veräußerung und sonstige Erträge	161.899,17	458.300,00	-296.400,83
2117	Nicht finanzierungswirksame operative Erträge	125.937,90	37.000,00	88.937,90
<b>212</b>	<b>Erträge aus Transfers</b>	<b>772.648,07</b>	<b>784.200,00</b>	<b>-11.551,93</b>
2121	Transferertrag von Trägern des öffentlichen Rechts	196.531,40	212.000,00	-15.468,60
2122	Transferertrag von Beteiligungen			
2123	Transferertrag von Unternehmen (mit Finanzunternehmen)	37.240,25	37.200,00	40,25
2124	Transferertrag von Haushalten und Organisationen ohne Erwerbscharakter			
2125	Transferertrag vom Ausland			
2126	Investitions- und Tilgungszuschüsse zwischen Unternehmungen und Betrieben der Gebietskörperschaft und der Gebietskörperschaft			
2127	Nicht finanzierungswirksamer Transferertrag	538.876,42	535.000,00	3.876,42
<b>213</b>	<b>Finanzerträge</b>	<b>0,00</b>	<b>0,00</b>	<b>0,00</b>
2131	Erträge aus Zinsen			
2132	Erträge aus Zinsen aus derivativen Finanzinstrumenten ohne Grundgeschäft			
2133	Erträge aus Gewinnentnahmen von marktbestimmten Betrieben			
2134	Sonstige Finanzerträge			
2135	Erträge aus Dividenden/Gewinnausschüttungen			
2136	Sonstige nicht finanzierungswirksame Finanzerträge			
<b>21</b>	<b>Summe Erträge</b>	<b>6.118.193,14</b>	<b>6.349.300,00</b>	<b>-231.106,86</b>
<b>221</b>	<b>Personalaufwand</b>	<b>2.006.082,73</b>	<b>1.879.600,00</b>	<b>126.482,73</b>
2211	Personalaufwand (Bezüge, Nebengeb., Mehrleistungen)	1.568.916,92	1.493.800,00	75.116,92
2212	Gesetzlicher und freiwilliger Sozialaufwand	373.536,21	363.100,00	10.436,21
2213	Sonstiger Personalaufwand			
2214	Nicht finanzierungswirksamer Personalaufwand	63.629,60	22.700,00	40.929,60
<b>222</b>	<b>Sachaufwand (ohne Transferaufwand)</b>	<b>4.592.001,33</b>	<b>4.927.800,00</b>	<b>-335.798,67</b>
2221	Gebrauchs- und Verbrauchsgüter, Handelswaren	243.273,85	249.000,00	-5.726,15
2222	Verwaltungs- und Betriebsaufwand	1.157.441,01	1.171.000,00	-13.558,99
2223	Leasing- und Mietaufwand	171.980,68	196.900,00	-24.919,32
2224	Instandhaltung	1.078.020,73	1.390.000,00	-311.979,27
2225	Sonstiger Sachaufwand	637.594,36	623.100,00	14.494,36
2226	Nicht finanzierungswirksamer Sachaufwand	1.303.690,70	1.297.800,00	5.890,70

## Dienstleistungen (Gruppe 8)

MVAG	Mittelverwendungs- und aufbringungsgruppen (1. und 2. Ebene)	RA 2021	VA 2021	RA - VA
<b>223</b>	<b>Transferaufwand (laufende Transfers und Kapitaltransfers)</b>	<b>49,50</b>	<b>27.100,00</b>	<b>-27.050,50</b>
2231	Transferaufwand an Träger des öffentlichen Rechts	49,50	100,00	-50,50
2232	Transferaufwand an Beteiligungen			
2233	Transferaufwand an Unternehmen (mit Finanzunternehmen)			
2234	Transferaufwand an Haushalte und Organisationen ohne Erwerbscharakter		27.000,00	-27.000,00
2235	Transferaufwand an das Ausland			
2236	Investitions- und Tilgungszuschüsse zwischen Unternehmungen und Betrieben der Gebietskörperschaft und der Gebietskörperschaft			
2237	Nicht finanzierungswirksamer Transferaufwand			
<b>224</b>	<b>Finanzaufwand</b>	<b>62.586,70</b>	<b>49.700,00</b>	<b>12.886,70</b>
2241	Zinsen aus Finanzschulden, Finanzierungsleasing, Forderungs Kauf und derivativen Finanzinstrumenten mit Grundgeschäft	62.586,70	49.700,00	12.886,70
2242	Zinsen und sonstige Aufwendungen aus derivativen Finanzinstrumenten ohne Grundgeschäft			
2243	Gewinnentnahmen von Unternehmungen und marktbestimmten Betrieben der Gebietskörperschaft (innerhalb der Gebietskörperschaft)			
2244	Sonstiger Finanzaufwand			
2245	Nicht finanzierungswirksamer Finanzaufwand			
<b>22</b>	<b>Summe Aufwendungen</b>	<b>6.660.720,26</b>	<b>6.884.200,00</b>	<b>-223.479,74</b>
<b>SA0</b>	<b>Saldo (0) Nettoergebnis (21 - 22)</b>	<b>-542.527,12</b>	<b>-534.900,00</b>	<b>-7.627,12</b>
<b>230</b>	<b>Entnahmen von Haushaltsrücklagen</b>	<b>0,00</b>	<b>0,00</b>	<b>0,00</b>
2301	Entnahmen von Haushaltsrücklagen			
<b>240</b>	<b>Zuweisung an Haushaltsrücklagen</b>	<b>4.000.465,55</b>	<b>4.000.500,00</b>	<b>-34,45</b>
2401	Zuweisung an Haushaltsrücklagen	4.000.465,55	4.000.500,00	-34,45
<b>23</b>	<b>Summe Haushaltsrücklagen</b>	<b>-4.000.465,55</b>	<b>-4.000.500,00</b>	<b>34,45</b>
<b>SA00</b>	<b>Nettoergebnis nach Zuweisung und Entnahmen von Haushaltsrücklagen (Saldo 0 +/- SU23)</b>	<b>-4.542.992,67</b>	<b>-4.535.400,00</b>	<b>-7.592,67</b>

## Finanzwirtschaft (Gruppe 9)

MVAG	Mittelverwendungs- und aufbringungsgruppen (1. und 2. Ebene)	RA 2021	VA 2021	RA - VA
<b>211</b>	<b>Erträge aus der operativen Verwaltungstätigkeit</b>	<b>18.632.699,53</b>	<b>18.042.000,00</b>	<b>590.699,53</b>
2111	Erträge aus eigenen Abgaben	4.298.564,15	4.273.900,00	24.664,15
2112	Erträge aus Ertragsanteilen	12.332.749,89	11.766.400,00	566.349,89
2113	Erträge aus Gebühren			
2114	Erträge aus Leistungen			
2115	Erträge aus Besitz und wirtschaftlicher Tätigkeit			
2116	Erträge aus Veräußerung und sonstige Erträge	2.001.385,48	2.001.700,00	-314,52
2117	Nicht finanzierungswirksame operative Erträge	0,01		0,01
<b>212</b>	<b>Erträge aus Transfers</b>	<b>365.193,26</b>	<b>214.700,00</b>	<b>150.493,26</b>
2121	Transferertrag von Trägern des öffentlichen Rechts	365.193,26	214.700,00	150.493,26
2122	Transferertrag von Beteiligungen			
2123	Transferertrag von Unternehmen (mit Finanzunternehmen)			
2124	Transferertrag von Haushalten und Organisationen ohne Erwerbscharakter			
2125	Transferertrag vom Ausland			
2126	Investitions- und Tilgungszuschüsse zwischen Unternehmungen und Betrieben der Gebietskörperschaft und der Gebietskörperschaft			
2127	Nicht finanzierungswirksamer Transferertrag			
<b>213</b>	<b>Finanzerträge</b>	<b>3.542,04</b>	<b>4.100,00</b>	<b>-557,96</b>
2131	Erträge aus Zinsen	3.542,04	4.100,00	-557,96
2132	Erträge aus Zinsen aus derivativen Finanzinstrumenten ohne Grundgeschäft			
2133	Erträge aus Gewinnentnahmen von marktbestimmten Betrieben			
2134	Sonstige Finanzerträge			
2135	Erträge aus Dividenden/Gewinnausschüttungen			
2136	Sonstige nicht finanzierungswirksame Finanzerträge			
<b>21</b>	<b>Summe Erträge</b>	<b>19.001.434,83</b>	<b>18.260.800,00</b>	<b>740.634,83</b>
<b>221</b>	<b>Personalaufwand</b>	<b>0,00</b>	<b>0,00</b>	<b>0,00</b>
2211	Personalaufwand (Bezüge, Nebengeb., Mehrleistungen)			
2212	Gesetzlicher und freiwilliger Sozialaufwand			
2213	Sonstiger Personalaufwand			
2214	Nicht finanzierungswirksamer Personalaufwand			
<b>222</b>	<b>Sachaufwand (ohne Transferaufwand)</b>	<b>2.297.356,37</b>	<b>1.714.800,00</b>	<b>582.556,37</b>
2221	Gebrauchs- und Verbrauchsgüter, Handelswaren			
2222	Verwaltungs- und Betriebsaufwand			
2223	Leasing- und Mietaufwand			
2224	Instandhaltung			
2225	Sonstiger Sachaufwand	2.297.356,37	1.714.800,00	582.556,37
2226	Nicht finanzierungswirksamer Sachaufwand			

## Finanzwirtschaft (Gruppe 9)

MVAG	Mittelverwendungs- und aufbringungsgruppen (1. und 2. Ebene)	RA 2021	VA 2021	RA - VA
<b>223</b>	<b>Transferaufwand (laufende Transfers und Kapitaltransfers)</b>	<b>0,00</b>	<b>0,00</b>	<b>0,00</b>
2231	Transferaufwand an Träger des öffentlichen Rechts			
2232	Transferaufwand an Beteiligungen			
2233	Transferaufwand an Unternehmen (mit Finanzunternehmen)			
2234	Transferaufwand an Haushalte und Organisationen ohne Erwerbscharakter			
2235	Transferaufwand an das Ausland			
2236	Investitions- und Tilgungszuschüsse zwischen Unternehmungen und Betrieben der Gebietskörperschaft und der Gebietskörperschaft			
2237	Nicht finanzierungswirksamer Transferaufwand			
<b>224</b>	<b>Finanzaufwand</b>	<b>15.254,67</b>	<b>17.700,00</b>	<b>-2.445,33</b>
2241	Zinsen aus Finanzschulden, Finanzierungsleasing, Forderungs Kauf und derivativen Finanzinstrumenten mit Grundgeschäft		2.700,00	-2.700,00
2242	Zinsen und sonstige Aufwendungen aus derivativen Finanzinstrumenten ohne Grundgeschäft			
2243	Gewinnentnahmen von Unternehmungen und marktbestimmten Betrieben der Gebietskörperschaft (innerhalb der Gebietskörperschaft)			
2244	Sonstiger Finanzaufwand	15.254,67	15.000,00	254,67
2245	Nicht finanzierungswirksamer Finanzaufwand			
<b>22</b>	<b>Summe Aufwendungen</b>	<b>2.312.611,04</b>	<b>1.732.500,00</b>	<b>580.111,04</b>
<b>SA0</b>	<b>Saldo (0) Nettoergebnis (21 - 22)</b>	<b>16.688.823,79</b>	<b>16.528.300,00</b>	<b>160.523,79</b>
<b>230</b>	<b>Entnahmen von Haushaltsrücklagen</b>	<b>2.000.000,00</b>	<b>1.328.300,00</b>	<b>671.700,00</b>
2301	Entnahmen von Haushaltsrücklagen	2.000.000,00	1.328.300,00	671.700,00
<b>240</b>	<b>Zuweisung an Haushaltsrücklagen</b>	<b>2.001.074,93</b>	<b>2.000.900,00</b>	<b>174,93</b>
2401	Zuweisung an Haushaltsrücklagen	2.001.074,93	2.000.900,00	174,93
<b>23</b>	<b>Summe Haushaltsrücklagen</b>	<b>-1.074,93</b>	<b>-672.600,00</b>	<b>671.525,07</b>
<b>SA00</b>	<b>Nettoergebnis nach Zuweisung und Entnahmen von Haushaltsrücklagen (Saldo 0 +/- SU23)</b>	<b>16.687.748,86</b>	<b>15.855.700,00</b>	<b>832.048,86</b>



Finanzierungshaushalt Gesamt 1. Ebene (Anlage 1b)  
- interne Vergütungen enthalten



MVAG	Mittelverwendungs- und aufbringungsgruppen (1. Ebene)	RA 2021	VA 2021	RA - VA
<b>OPERATIVE GEBARUNG</b>				
311	Einzahlungen aus der operativen Verwaltungstätigkeit	25.779.443,93	25.214.800,00	564.643,93
312	Einzahlungen aus Transfers (ohne Kapitaltransfers)	2.094.325,16	2.280.400,00	-186.074,84
313	Einzahlungen aus Finanzerträgen	3.542,04	4.100,00	-557,96
<b>31</b>	<b>Summe Einzahlungen operative Gebarung</b>	<b>27.877.311,13</b>	<b>27.499.300,00</b>	<b>378.011,13</b>
321	Auszahlungen aus Personalaufwand	7.775.969,29	7.797.500,00	-21.530,71
322	Auszahlungen aus Sachaufwand (ohne Transferaufwand)	10.619.223,33	10.556.300,00	62.923,33
323	Auszahlungen aus Transfers (ohne Kapitaltransfers)	6.731.790,21	6.613.400,00	118.390,21
324	Auszahlungen aus Finanzaufwand	194.022,25	184.200,00	9.822,25
<b>32</b>	<b>Summe Auszahlungen operative Gebarung</b>	<b>25.321.005,08</b>	<b>25.151.400,00</b>	<b>169.605,08</b>
<b>SA1</b>	<b>Saldo (1) Geldfluss aus der Operativen Gebarung (31 – 32)</b>	<b>2.556.306,05</b>	<b>2.347.900,00</b>	<b>208.406,05</b>
<b>INVESTIVE GEBARUNG</b>				
331	Einzahlungen aus der Investitionstätigkeit	226.575,00	226.600,00	-25,00
332	Einzahlungen aus der Rückzahlung von Darlehen sowie gewährten Vorschüssen	36.850,00	37.000,00	-150,00
333	Einzahlungen aus Kapitaltransfers	2.394.983,99	3.639.900,00	-1.244.916,01
<b>33</b>	<b>Summe Einzahlungen investive Gebarung</b>	<b>2.658.408,99</b>	<b>3.903.500,00</b>	<b>-1.245.091,01</b>
341	Auszahlungen aus der Investitionstätigkeit	8.408.438,01	10.862.300,00	-2.453.861,99
342	Auszahlungen von gewährten Darlehen sowie gewährten Vorschüssen	2.991,92	3.000,00	-8,08
343	Auszahlungen aus Kapitaltransfers	357,60	500,00	-142,40
<b>34</b>	<b>Summe Auszahlungen investive Gebarung</b>	<b>8.411.787,53</b>	<b>10.865.800,00</b>	<b>-2.454.012,47</b>
<b>SA2</b>	<b>Saldo (2) Geldfluss aus der Investiven Gebarung (33 – 34)</b>	<b>-5.753.378,54</b>	<b>-6.962.300,00</b>	<b>1.208.921,46</b>
<b>SA3</b>	<b>Saldo (3) Nettofinanzierungssaldo (Saldo 1 + Saldo 2)</b>	<b>-3.197.072,49</b>	<b>-4.614.400,00</b>	<b>1.417.327,51</b>

MVAG	Mittelverwendungs- und aufbringungsgruppen (1. Ebene)	RA 2021	VA 2021	RA - VA
<b>FINANZIERUNGSTÄTIGKEIT</b>				
351	Einzahlungen aus der Aufnahme von Finanzschulden	8.000.000,00	8.000.000,00	
353	Einzahlungen infolge eines Kapitaltausch bei derivativen Finanzinstrumenten mit Grundgeschäft			
355	Einzahlungen aus dem Abgang von Finanzinstrumenten			
<b>35</b>	<b>Summe Einzahlungen aus der Finanzierungstätigkeit</b>	<b>8.000.000,00</b>	<b>8.000.000,00</b>	<b>0,00</b>
361	Auszahlungen aus der Tilgung von Finanzschulden	1.881.184,62	1.881.900,00	-715,38
363	Auszahlungen infolge eines Kapitaltausch bei derivativen Finanzinstrumenten mit Grundgeschäft			
365	Auszahlungen für den Erwerb von Finanzinstrumenten			
<b>36</b>	<b>Summe Auszahlungen aus der Finanzierungstätigkeit</b>	<b>1.881.184,62</b>	<b>1.881.900,00</b>	<b>-715,38</b>
<b>SA4</b>	<b>Saldo (4) Geldfluss aus der Finanzierungstätigkeit (35 – 36)</b>	<b>6.118.815,38</b>	<b>6.118.100,00</b>	<b>715,38</b>
<b>SA5</b>	<b>Saldo (5) Geldfluss aus der voranschlagswirksamen Gebarung (Saldo 3 + Saldo 4)</b>	<b>2.921.742,89</b>	<b>1.503.700,00</b>	<b>1.418.042,89</b>
411	Einzahlungen aus nicht voranschlagswirksamen Forderungen	22.986.181,66		
412	Einzahlungen aus nicht voranschlagswirksamen Verbindlichkeiten	11.408.440,15		
413	Einzahlungen aus der Aufnahme von zur Kassenstärkung eingegangenen Geldverbindlichkeiten (Barvorlagen)	2.428,80		
<b>41</b>	<b>Summe Einzahlungen aus der nicht voranschlagswirksamen Gebarung</b>	<b>34.397.050,61</b>		
421	Auszahlungen aus nicht voranschlagswirksamen Forderungen	22.992.690,01		
422	Auszahlungen aus nicht voranschlagswirksamen Verbindlichkeiten	13.340.382,22		
423	Auszahlungen zur Tilgung von zur Kassenstärkung eingegangenen Geldverbindlichkeiten (Barvorlagen)	1.650,00		
<b>42</b>	<b>Summe Auszahlungen aus der nicht voranschlagswirksamen Gebarung</b>	<b>36.334.722,23</b>		
<b>SA6</b>	<b>Geldfluss aus der nicht voranschlagswirksamen Gebarung</b>	<b>-1.937.671,62</b>		
<b>SA7</b>	<b>Veränderung an Liquiden Mitteln (Saldo 5 + Saldo 6)</b>	<b>984.071,27</b>		
	Anfangsbestand liquide Mittel (115 zum 31.12.2020)	10.512.325,06		
	Endbestand liquide Mittel (115 zum 31.12.2021)	11.496.396,33		
	davon Zahlungsmittelreserven (1152 zum 31.12.2021)	7.767.129,88		

Finanzierungshaushalt Gesamt 1. und 2. Ebene (Anlage 1b)  
- interne Vergütungen enthalten



MVAG	Mittelverwendungs- und aufbringungsgruppen (1. und 2. Ebene)	RA 2021	VA 2021	RA - VA
<b>311</b>	<b>Einzahlungen aus der operativen Verwaltungstätigkeit</b>	<b>25.779.443,93</b>	<b>25.214.800,00</b>	<b>564.643,93</b>
3111	Einzahlungen aus eigenen Abgaben	4.349.856,65	4.273.900,00	75.956,65
3112	Einzahlungen aus Ertragsanteilen	12.332.749,89	11.766.400,00	566.349,89
3113	Einzahlungen aus Gebühren	4.489.514,02	4.488.800,00	714,02
3114	Einzahlungen aus Leistungen	1.699.279,87	1.718.300,00	-19.020,13
3115	Einzahlungen aus Besitz und wirtschaftlicher Tätigkeit	494.938,37	496.400,00	-1.461,63
3116	Einzahlungen aus Veräußerung von geringwertigen Wirtschaftsgütern (GWG) und sonstige Einzahlungen	2.413.105,13	2.471.000,00	-57.894,87
<b>312</b>	<b>Einzahlungen aus Transfers (ohne Kapitaltransfers)</b>	<b>2.094.325,16</b>	<b>2.280.400,00</b>	<b>-186.074,84</b>
3121	Transferzahlungen von Trägern des öffentlichen Rechts	2.007.520,81	2.197.400,00	-189.879,19
3122	Transferzahlungen von Beteiligungen			
3123	Transferzahlungen von Unternehmen (inkl. Finanzunternehmen)	37.240,25	37.200,00	40,25
3124	Transferzahlungen von Haushalte und Organisationen ohne Erwerbscharakter	49.564,10	45.800,00	3.764,10
3125	Transferzahlungen vom Ausland			
3126	Investitions- und Tilgungszuschüsse zwischen Unternehmungen und Betrieben der Gebietskörperschaft und der Gebietskörperschaft			
<b>313</b>	<b>Einzahlungen aus Finanzerträgen</b>	<b>3.542,04</b>	<b>4.100,00</b>	<b>-557,96</b>
3131	Einzahlungen aus Zinserträgen	3.542,04	4.100,00	-557,96
3133	Einzahlungen aus Gewinnentnahmen von marktbestimmten Betrieben			
3134	Sonstige Einzahlungen aus Finanzerträgen			
3135	Einzahlungen aus Dividenden/Gewinnausschüttungen			
<b>31</b>	<b>Summe Einzahlungen operative Gebarung</b>	<b>27.877.311,13</b>	<b>27.499.300,00</b>	<b>378.011,13</b>
<b>321</b>	<b>Auszahlungen aus Personalaufwand</b>	<b>7.775.969,29</b>	<b>7.797.500,00</b>	<b>-21.530,71</b>
3211	Auszahlungen für Personalaufwand Bezüge, Nebengebühren, und Mehrleistungsvergütungen)	6.179.717,73	6.185.400,00	-5.682,27
3212	Auszahlungen für gesetzliche und freiwillige Sozialaufwendungen	1.575.099,82	1.574.500,00	599,82
3213	Auszahlungen aus sonstigem Personalaufwand	21.151,74	37.600,00	-16.448,26
<b>322</b>	<b>Auszahlungen aus Sachaufwand (ohne Transferaufwand)</b>	<b>10.619.223,33</b>	<b>10.556.300,00</b>	<b>62.923,33</b>
3221	Auszahlungen für Gebrauchs- und Verbrauchsgüter, Handelswaren	930.791,35	954.600,00	-23.808,65
3222	Auszahlungen für Verwaltungs- und Betriebsaufwand	1.758.211,92	1.773.100,00	-14.888,08
3223	Auszahlungen für Leasing- und Mietaufwand	1.776.813,51	1.791.300,00	-14.486,49
3224	Auszahlungen für Instandhaltung	1.927.689,77	2.258.300,00	-330.610,23
3225	Sonstige Auszahlungen aus Sachaufwand	4.225.716,78	3.779.000,00	446.716,78
<b>323</b>	<b>Auszahlungen aus Transfers (ohne Kapitaltransfers)</b>	<b>6.731.790,21</b>	<b>6.613.400,00</b>	<b>118.390,21</b>
3231	Transferzahlungen an Träger des öffentlichen Rechts	6.519.428,59	6.329.900,00	189.528,59
3232	Transferzahlungen an Beteiligungen			
3233	Transferzahlungen an Unternehmen (inkl. Finanzunternehmen)			
3234	Transferzahlungen an Haushalte und Organisationen ohne Erwerbscharakter	212.361,62	283.500,00	-71.138,38

MVAG	Mittelverwendungs- und aufbringungsgruppen (1. und 2. Ebene)	RA 2021	VA 2021	RA - VA
3235	Transferzahlungen an das Ausland			
3236	Investitions- und Tilgungszuschüsse zwischen Unternehmungen und Betrieben der Gebietskörperschaft und der Gebietskörperschaft			
<b>324</b>	<b>Auszahlungen aus Finanzaufwand</b>	<b>194.022,25</b>	<b>184.200,00</b>	<b>9.822,25</b>
3241	Auszahlungen für Zinsaufwand, für Finanzierungsleasing, für Forderungskauf, für Finanzschulden und derivative Finanzinstrumente m	178.767,58	169.200,00	9.567,58
3242	Auszahlungen für Zinsen aus derivativen Finanzinstrumenten ohne Grundgeschäft			
3243	Auszahlung aus Gewinnentnahmen von marktbestimmten Betrieben			
3244	Sonstige Auszahlungen aus Finanzaufwendungen	15.254,67	15.000,00	254,67
<b>32</b>	<b>Summe Auszahlungen operative Gebarung</b>	<b>25.321.005,08</b>	<b>25.151.400,00</b>	<b>169.605,08</b>
<b>SA1</b>	<b>Saldo (1) Geldfluss aus der Operativen Gebarung (31 – 32)</b>	<b>2.556.306,05</b>	<b>2.347.900,00</b>	<b>208.406,05</b>
<b>331</b>	<b>Einzahlungen aus der Investitionstätigkeit</b>	<b>226.575,00</b>	<b>226.600,00</b>	<b>-25,00</b>
3311	Einzahlungen aus der Veräußerung von immateriellem Vermögen			
3312	Einzahlungen aus der Veräußerung von Grundstücken und Grundstückeinrichtungen	226.575,00	226.600,00	-25,00
3313	Einzahlungen aus der Veräußerung von Gebäuden und Bauten			
3314	Einzahlungen aus der Veräußerung von technischen Anlagen, Fahrzeuge und Maschinen			
3315	Einzahlungen aus der Veräußerung von Amts-, Betriebs- und Geschäftsausstattung			
3316	Einzahlungen aus der Veräußerung von Kulturgütern			
3317	Einzahlungen aus der Veräußerung von Beteiligungen			
<b>332</b>	<b>Einzahlungen aus der Rückzahlung von Darlehen sowie gewährten Vorschüssen</b>	<b>36.850,00</b>	<b>37.000,00</b>	<b>-150,00</b>
3321	Einzahlungen aus Darlehen an Träger des öffentlichen Rechts			
3322	Einzahlungen aus Darlehen an Beteiligungen			
3323	Einzahlungen aus Darlehen an Unternehmen und Haushalte	34.000,00	34.000,00	
3325	Einzahlungen aus Vorschüssen und Anzahlungen	2.850,00	3.000,00	-150,00
<b>333</b>	<b>Einzahlungen aus Kapitaltransfers</b>	<b>2.394.983,99</b>	<b>3.639.900,00</b>	<b>-1.244.916,01</b>
3331	Kapitaltransferzahlungen von Trägern des öffentlichen Rechts	100.760,11	474.800,00	-374.039,89
3332	Kapitaltransferzahlungen von Beteiligungen			
3333	Kapitaltransferzahlungen von Unternehmen	2.004.719,70	2.785.800,00	-781.080,30
3334	Kapitaltransferzahlungen von Haushalten und Organisationen ohne Erwerbscharakter	289.504,18	344.300,00	-54.795,82
3335	Kapitaltransferzahlungen vom Ausland		35.000,00	-35.000,00
<b>33</b>	<b>Summe Einzahlungen investive Gebarung</b>	<b>2.658.408,99</b>	<b>3.903.500,00</b>	<b>-1.245.091,01</b>
<b>341</b>	<b>Auszahlungen aus der Investitionstätigkeit</b>	<b>8.408.438,01</b>	<b>10.862.300,00</b>	<b>-2.453.861,99</b>
3411	Auszahlungen für den Erwerb von immateriellem Vermögen	81.136,42	143.300,00	-62.163,58
3412	Auszahlungen für den Erwerb von Grundstücken und Grundstückseinrichtungen	795.084,38	1.831.200,00	-1.036.115,62
3413	Auszahlungen für den Erwerb von Gebäuden und Bauten	7.023.186,50	8.045.400,00	-1.022.213,50
3414	Auszahlungen für den Erwerb von technischen Anlagen, Fahrzeuge und Maschinen	72.062,00	246.800,00	-174.738,00



MVAG	Mittelverwendungs- und aufbringungsgruppen (1. und 2. Ebene)	RA 2021	VA 2021	RA - VA
3415	Auszahlungen für den Erwerb von Amts-, Betriebs- und Geschäftsausstattung	436.968,71	595.600,00	-158.631,29
3416	Auszahlungen für den Erwerb von Kulturgütern			
3417	Auszahlungen für den Erwerb von Beteiligungen			
<b>342</b>	<b>Auszahlungen von gewährten Darlehen sowie gewährten Vorschüssen</b>	<b>2.991,92</b>	<b>3.000,00</b>	<b>-8,08</b>
3421	Auszahlung von Darlehen an Träger des öffentlichen Rechts			
3422	Auszahlung von Darlehen an Beteiligungen			
3423	Auszahlung von Darlehen an Unternehmen und Haushalte			
3425	Auszahlungen von Vorschüssen und Anzahlungen	2.991,92	3.000,00	-8,08
<b>343</b>	<b>Auszahlungen aus Kapitaltransfers</b>	<b>357,60</b>	<b>500,00</b>	<b>-142,40</b>
3431	Kapitaltransferzahlungen an Träger des öffentlichen Rechts			
3432	Kapitaltransferzahlungen an Beteiligungen			
3433	Kapitaltransferzahlungen an Unternehmen (Finanzunternehmen)	357,60	500,00	-142,40
3434	Kapitaltransferzahlungen an Haushalte und Organisationen ohne Erwerbscharakter			
3435	Kapitaltransferzahlungen an das Ausland			
<b>34</b>	<b>Summe Auszahlungen investive Gebarung</b>	<b>8.411.787,53</b>	<b>10.865.800,00</b>	<b>-2.454.012,47</b>
<b>SA2</b>	<b>Saldo (2) Geldfluss aus der Investiven Gebarung (33 – 34)</b>	<b>-5.753.378,54</b>	<b>-6.962.300,00</b>	<b>1.208.921,46</b>
<b>SA3</b>	<b>Saldo (3) Nettofinanzierungssaldo (Saldo 1 + Saldo 2)</b>	<b>-3.197.072,49</b>	<b>-4.614.400,00</b>	<b>1.417.327,51</b>
<b>351</b>	<b>Einzahlungen aus der Aufnahme von Finanzschulden</b>	<b>8.000.000,00</b>	<b>8.000.000,00</b>	<b>0,00</b>
3511	Einzahlungen aus empfangenen Darlehen von öffentlichen Körperschaften und Rechtsträgern			
3512	Einzahlungen aus empfangenen Darlehen von Beteiligungen			
3513	Einzahlungen aus empfangenen Darlehen von Unternehmen und privaten Haushalten			
3514	Einzahlungen aus Finanzschulden (Finanzunternehmen)	8.000.000,00	8.000.000,00	
<b>353</b>	<b>Einzahlungen infolge eines Kapitaltausch bei derivativen Finanzinstrumenten mit Grundgeschäft</b>	<b>0,00</b>	<b>0,00</b>	<b>0,00</b>
3530	Einzahlungen infolge eines Kapitaltausch bei derivativen Finanzinstrumenten mit Grundgeschäft			
<b>355</b>	<b>Einzahlungen aus dem Abgang von Finanzinstrumenten</b>	<b>0,00</b>	<b>0,00</b>	<b>0,00</b>
3550	Einzahlungen aus dem Abgang von Finanzinstrumenten			
<b>35</b>	<b>Summe Einzahlungen aus der Finanzierungstätigkeit</b>	<b>8.000.000,00</b>	<b>8.000.000,00</b>	<b>0,00</b>
<b>361</b>	<b>Auszahlungen aus der Tilgung von Finanzschulden</b>	<b>1.881.184,62</b>	<b>1.881.900,00</b>	<b>-715,38</b>
3611	Auszahlungen aus empfangenen Darlehen von öffentlichen Körperschaften und Rechtsträgern	329.598,78	329.600,00	-1,22
3612	Auszahlungen aus empfangenen Darlehen von Beteiligungen			
3613	Auszahlungen aus empfangenen Darlehen von Unternehmen und privaten Haushalten	114.039,12	113.300,00	739,12
3614	Auszahlungen aus Finanzschulden	1.437.546,72	1.439.000,00	-1.453,28

MVAG	Mittelverwendungs- und aufbringungsgruppen (1. und 2. Ebene)	RA 2021	VA 2021	RA - VA
3615	Auszahlung aus der Rückzahlung von Leasingverbindlichkeiten			
<b>363</b>	<b>Auszahlungen infolge eines Kapitaltausch bei derivativen Finanzinstrumenten mit Grundgeschäft</b>	<b>0,00</b>	<b>0,00</b>	<b>0,00</b>
3630	Auszahlungen infolge eines Kapitaltausch bei derivativen Finanzinstrumenten mit Grundgeschäft			
<b>365</b>	<b>Auszahlungen für den Erwerb von Finanzinstrumenten</b>	<b>0,00</b>	<b>0,00</b>	<b>0,00</b>
3650	Auszahlungen für den Erwerb von Finanzinstrumenten			
<b>36</b>	<b>Summe Auszahlungen aus der Finanzierungstätigkeit</b>	<b>1.881.184,62</b>	<b>1.881.900,00</b>	<b>-715,38</b>
<b>SA4</b>	<b>Saldo (4) Geldfluss aus der Finanzierungstätigkeit (35 – 36)</b>	<b>6.118.815,38</b>	<b>6.118.100,00</b>	<b>715,38</b>
<b>SA5</b>	<b>Saldo (5) Geldfluss aus der voranschlagswirksamen Gebarung (Saldo 3 + Saldo 4)</b>	<b>2.921.742,89</b>	<b>1.503.700,00</b>	<b>1.418.042,89</b>
<b>411</b>	<b>Einzahlungen aus nicht voranschlagswirksamen Forderungen</b>	<b>22.986.181,66</b>		
4110	Einzahlungen aus nicht voranschlagswirksamen Forderungen	22.986.181,66		
<b>412</b>	<b>Einzahlungen aus nicht voranschlagswirksamen Verbindlichkeiten</b>	<b>11.408.440,15</b>		
4120	Einzahlungen aus nicht voranschlagswirksamen Verbindlichkeiten	11.408.440,15		
<b>413</b>	<b>Einzahlungen aus der Aufnahme von zur Kassenstärkung eingegangenen Geldverbindlichkeiten (Barvorlagen)</b>	<b>2.428,80</b>		
4130	Einzahlungen aus der Aufnahme von zur Kassenstärkung eingegangenen Geldverbindlichkeiten (Barvorlagen)	2.428,80		
<b>41</b>	<b>Summe Einzahlungen aus der nicht voranschlagswirksamen Gebarung</b>	<b>34.397.050,61</b>		
<b>421</b>	<b>Auszahlungen aus nicht voranschlagswirksamen Forderungen</b>	<b>22.992.690,01</b>		
4210	Auszahlungen aus nicht voranschlagswirksamen Forderungen	22.992.690,01		
<b>422</b>	<b>Auszahlungen aus nicht voranschlagswirksamen Verbindlichkeiten</b>	<b>13.340.382,22</b>		
4220	Auszahlungen aus nicht voranschlagswirksamen Verbindlichkeiten	13.340.382,22		
<b>423</b>	<b>Auszahlungen zur Tilgung von zur Kassenstärkung eingegangenen Geldverbindlichkeiten (Barvorlagen)</b>	<b>1.650,00</b>		
4230	Auszahlungen zur Tilgung von zur Kassenstärkung eingegangenen Geldverbindlichkeiten (Barvorlagen)	1.650,00		
<b>42</b>	<b>Summe Auszahlungen aus der nicht voranschlagswirksamen Gebarung</b>	<b>36.334.722,23</b>		
<b>SA6</b>	<b>Geldfluss aus der nicht voranschlagswirksamen Gebarung</b>	<b>-1.937.671,62</b>		
<b>SA7</b>	<b>Veränderung an Liquiden Mitteln (Saldo 5 + Saldo 6)</b>	<b>984.071,27</b>		
	<b>Anfangsbestand liquide Mittel (115 zum 31.12.2020)</b>	<b>10.512.325,06</b>		
	<b>Endbestand liquide Mittel (115 zum 31.12.2021)</b>	<b>11.496.396,33</b>		
	<b>davon Zahlungsmittelreserven (1152 zum 31.12.2021)</b>	<b>7.767.129,88</b>		

Finanzierungshaushalt Bereichsbudget 1. und 2. Ebene  
(Anlage 1b)



## Vertretungskörper und allgemeine Verwaltung (Gruppe 0)

MVAG	Mittelverwendungs- und aufbringungsgruppen (1. und 2. Ebene)	RA 2021	VA 2021	RA - VA
<b>311</b>	<b>Einzahlungen aus der operativen Verwaltungstätigkeit</b>	<b>381.710,18</b>	<b>375.700,00</b>	<b>6.010,18</b>
3111	Einzahlungen aus eigenen Abgaben			
3112	Einzahlungen aus Ertragsanteilen			
3113	Einzahlungen aus Gebühren			
3114	Einzahlungen aus Leistungen	381.710,18	375.700,00	6.010,18
3115	Einzahlungen aus Besitz und wirtschaftlicher Tätigkeit			
3116	Einzahlungen aus Veräußerung von geringwertigen Wirtschaftsgütern (GWG) und sonstige Einzahlungen			
<b>312</b>	<b>Einzahlungen aus Transfers (ohne Kapitaltransfers)</b>	<b>39.690,17</b>	<b>12.000,00</b>	<b>27.690,17</b>
3121	Transferzahlungen von Trägern des öffentlichen Rechts	39.690,17	12.000,00	27.690,17
3122	Transferzahlungen von Beteiligungen			
3123	Transferzahlungen von Unternehmen (inkl. Finanzunternehmen)			
3124	Transferzahlungen von Haushalte und Organisationen ohne Erwerbscharakter			
3125	Transferzahlungen vom Ausland			
3126	Investitions- und Tilgungszuschüsse zwischen Unternehmungen und Betrieben der Gebietskörperschaft und der Gebietskörperschaft			
<b>313</b>	<b>Einzahlungen aus Finanzerträgen</b>	<b>0,00</b>	<b>0,00</b>	<b>0,00</b>
3131	Einzahlungen aus Zinserträgen			
3133	Einzahlungen aus Gewinnentnahmen von marktbestimmten Betrieben			
3134	Sonstige Einzahlungen aus Finanzerträgen			
3135	Einzahlungen aus Dividenden/Gewinnausschüttungen			
<b>31</b>	<b>Summe Einzahlungen operative Gebarung</b>	<b>421.400,35</b>	<b>387.700,00</b>	<b>33.700,35</b>
<b>321</b>	<b>Auszahlungen aus Personalaufwand</b>	<b>1.458.392,42</b>	<b>1.501.500,00</b>	<b>-43.107,58</b>
3211	Auszahlungen für Personalaufwand Bezüge, Nebengebühren, und Mehrleistungsvergütungen)	1.153.943,67	1.183.000,00	-29.056,33
3212	Auszahlungen für gesetzliche und freiwillige Sozialaufwendungen	283.297,01	280.900,00	2.397,01
3213	Auszahlungen aus sonstigem Personalaufwand	21.151,74	37.600,00	-16.448,26
<b>322</b>	<b>Auszahlungen aus Sachaufwand (ohne Transferaufwand)</b>	<b>927.734,42</b>	<b>957.900,00</b>	<b>-30.165,58</b>
3221	Auszahlungen für Gebrauchs- und Verbrauchsgüter, Handelswaren	119.503,20	123.200,00	-3.696,80
3222	Auszahlungen für Verwaltungs- und Betriebsaufwand	123.582,95	133.300,00	-9.717,05
3223	Auszahlungen für Leasing- und Mietaufwand	11.601,25	13.600,00	-1.998,75
3224	Auszahlungen für Instandhaltung	74.103,15	73.000,00	1.103,15
3225	Sonstige Auszahlungen aus Sachaufwand	598.943,87	614.800,00	-15.856,13
<b>323</b>	<b>Auszahlungen aus Transfers (ohne Kapitaltransfers)</b>	<b>453.688,38</b>	<b>441.800,00</b>	<b>11.888,38</b>
3231	Transferzahlungen an Träger des öffentlichen Rechts	430.802,88	430.000,00	802,88
3232	Transferzahlungen an Beteiligungen			
3233	Transferzahlungen an Unternehmen (inkl. Finanzunternehmen)			

## Vertretungskörper und allgemeine Verwaltung (Gruppe 0)

MVAG	Mittelverwendungs- und aufbringungsgruppen (1. und 2. Ebene)	RA 2021	VA 2021	RA - VA
3234	Transferzahlungen an Haushalte und Organisationen ohne Erwerbscharakter	22.885,50	11.800,00	11.085,50
3235	Transferzahlungen an das Ausland			
3236	Investitions- und Tilgungszuschüsse zwischen Unternehmungen und Betrieben der Gebietskörperschaft und der Gebietskörperschaft			
<b>324</b>	<b>Auszahlungen aus Finanzaufwand</b>	<b>0,00</b>	<b>0,00</b>	<b>0,00</b>
3241	Auszahlungen für Zinsaufwand, für Finanzierungsleasing, für Forderungskauf, für Finanzschulden und derivative Finanzinstrumente m			
3242	Auszahlungen für Zinsen aus derivativen Finanzinstrumenten ohne Grundgeschäft			
3243	Auszahlung aus Gewinnentnahmen von marktbestimmten Betrieben			
3244	Sonstige Auszahlungen aus Finanzaufwendungen			
<b>32</b>	<b>Summe Auszahlungen operative Gebarung</b>	<b>2.839.815,22</b>	<b>2.901.200,00</b>	<b>-61.384,78</b>
<b>SA1</b>	<b>Saldo (1) Geldfluss aus der Operativen Gebarung (31 – 32)</b>	<b>-2.418.414,87</b>	<b>-2.513.500,00</b>	<b>95.085,13</b>
<b>331</b>	<b>Einzahlungen aus der Investitionstätigkeit</b>	<b>68.798,42</b>	<b>70.800,00</b>	<b>-2.001,58</b>
3311	Einzahlungen aus der Veräußerung von immateriellem Vermögen			
3312	Einzahlungen aus der Veräußerung von Grundstücken und Grundstückeinrichtungen	68.798,42	70.800,00	-2.001,58
3313	Einzahlungen aus der Veräußerung von Gebäuden und Bauten			
3314	Einzahlungen aus der Veräußerung von technischen Anlagen, Fahrzeuge und Maschinen			
3315	Einzahlungen aus der Veräußerung von Amts-, Betriebs- und Geschäftsausstattung			
3316	Einzahlungen aus der Veräußerung von Kulturgütern			
3317	Einzahlungen aus der Veräußerung von Beteiligungen			
<b>332</b>	<b>Einzahlungen aus der Rückzahlung von Darlehen sowie gewährten Vorschüssen</b>	<b>2.850,00</b>	<b>3.000,00</b>	<b>-150,00</b>
3321	Einzahlungen aus Darlehen an Träger des öffentlichen Rechts			
3322	Einzahlungen aus Darlehen an Beteiligungen			
3323	Einzahlungen aus Darlehen an Unternehmen und Haushalte			
3325	Einzahlungen aus Vorschüssen und Anzahlungen	2.850,00	3.000,00	-150,00
<b>333</b>	<b>Einzahlungen aus Kapitaltransfers</b>	<b>0,00</b>	<b>0,00</b>	<b>0,00</b>
3331	Kapitaltransferzahlungen von Trägern des öffentlichen Rechts			
3332	Kapitaltransferzahlungen von Beteiligungen			
3333	Kapitaltransferzahlungen von Unternehmen			
3334	Kapitaltransferzahlungen von Haushalten und Organisationen ohne Erwerbscharakter			
3335	Kapitaltransferzahlungen vom Ausland			
<b>33</b>	<b>Summe Einzahlungen investive Gebarung</b>	<b>71.648,42</b>	<b>73.800,00</b>	<b>-2.151,58</b>
<b>341</b>	<b>Auszahlungen aus der Investitionstätigkeit</b>	<b>216.799,60</b>	<b>288.800,00</b>	<b>-72.000,40</b>
3411	Auszahlungen für den Erwerb von immateriellem Vermögen	76.996,42	138.800,00	-61.803,58

## Vertretungskörper und allgemeine Verwaltung (Gruppe 0)

MVAG	Mittelverwendungs- und aufbringungsgruppen (1. und 2. Ebene)	RA 2021	VA 2021	RA - VA
3412	Auszahlungen für den Erwerb von Grundstücken und Grundstückseinrichtungen			
3413	Auszahlungen für den Erwerb von Gebäuden und Bauten	118.033,12	120.000,00	-1.966,88
3414	Auszahlungen für den Erwerb von technischen Anlagen, Fahrzeuge und Maschinen			
3415	Auszahlungen für den Erwerb von Amts-, Betriebs- und Geschäftsausstattung	21.770,06	30.000,00	-8.229,94
3416	Auszahlungen für den Erwerb von Kulturgütern			
3417	Auszahlungen für den Erwerb von Beteiligungen			
<b>342</b>	<b>Auszahlungen von gewährten Darlehen sowie gewährten Vorschüssen</b>	<b>2.991,92</b>	<b>3.000,00</b>	<b>-8,08</b>
3421	Auszahlung von Darlehen an Träger des öffentlichen Rechts			
3422	Auszahlung von Darlehen an Beteiligungen			
3423	Auszahlung von Darlehen an Unternehmen und Haushalte			
3425	Auszahlungen von Vorschüssen und Anzahlungen	2.991,92	3.000,00	-8,08
<b>343</b>	<b>Auszahlungen aus Kapitaltransfers</b>	<b>0,00</b>	<b>0,00</b>	<b>0,00</b>
3431	Kapitaltransferzahlungen an Träger des öffentlichen Rechts			
3432	Kapitaltransferzahlungen an Beteiligungen			
3433	Kapitaltransferzahlungen an Unternehmen (Finanzunternehmen)			
3434	Kapitaltransferzahlungen an Haushalte und Organisationen ohne Erwerbscharakter			
3435	Kapitaltransferzahlungen an das Ausland			
<b>34</b>	<b>Summe Auszahlungen investive Gebarung</b>	<b>219.791,52</b>	<b>291.800,00</b>	<b>-72.008,48</b>
<b>SA2</b>	<b>Saldo (2) Geldfluss aus der Investiven Gebarung (33 – 34)</b>	<b>-148.143,10</b>	<b>-218.000,00</b>	<b>69.856,90</b>
<b>SA3</b>	<b>Saldo (3) Nettofinanzierungssaldo (Saldo 1 + Saldo 2)</b>	<b>-2.566.557,97</b>	<b>-2.731.500,00</b>	<b>164.942,03</b>
<b>351</b>	<b>Einzahlungen aus der Aufnahme von Finanzschulden</b>	<b>0,00</b>	<b>0,00</b>	<b>0,00</b>
3511	Einzahlungen aus empfangenen Darlehen von öffentlichen Körperschaften und Rechtsträgern			
3512	Einzahlungen aus empfangenen Darlehen von Beteiligungen			
3513	Einzahlungen aus empfangenen Darlehen von Unternehmen und privaten Haushalten			
3514	Einzahlungen aus Finanzschulden (Finanzunternehmen)			
<b>353</b>	<b>Einzahlungen infolge eines Kapitaltausch bei derivativen Finanzinstrumenten mit Grundgeschäft</b>	<b>0,00</b>	<b>0,00</b>	<b>0,00</b>
3530	Einzahlungen infolge eines Kapitaltausch bei derivativen Finanzinstrumenten mit Grundgeschäft			
<b>355</b>	<b>Einzahlungen aus dem Abgang von Finanzinstrumenten</b>	<b>0,00</b>	<b>0,00</b>	<b>0,00</b>
3550	Einzahlungen aus dem Abgang von Finanzinstrumenten			
<b>35</b>	<b>Summe Einzahlungen aus der Finanzierungstätigkeit</b>	<b>0,00</b>	<b>0,00</b>	<b>0,00</b>
<b>361</b>	<b>Auszahlungen aus der Tilgung von Finanzschulden</b>	<b>0,00</b>	<b>0,00</b>	<b>0,00</b>

**Vertretungskörper und allgemeine Verwaltung (Gruppe 0)**

MVAG	Mittelverwendungs- und aufbringungsgruppen (1. und 2. Ebene)	RA 2021	VA 2021	RA - VA
3611	Auszahlungen aus empfangenen Darlehen von öffentlichen Körperschaften und Rechtsträgern			
3612	Auszahlungen aus empfangenen Darlehen von Beteiligungen			
3613	Auszahlungen aus empfangenen Darlehen von Unternehmen und privaten Haushalten			
3614	Auszahlungen aus Finanzschulden			
3615	Auszahlung aus der Rückzahlung von Leasingverbindlichkeiten			
<b>363</b>	<b>Auszahlungen infolge eines Kapitaltausch bei derivativen Finanzinstrumenten mit Grundgeschäft</b>	<b>0,00</b>	<b>0,00</b>	<b>0,00</b>
3630	Auszahlungen infolge eines Kapitaltausch bei derivativen Finanzinstrumenten mit Grundgeschäft			
<b>365</b>	<b>Auszahlungen für den Erwerb von Finanzinstrumenten</b>	<b>0,00</b>	<b>0,00</b>	<b>0,00</b>
3650	Auszahlungen für den Erwerb von Finanzinstrumenten			
<b>36</b>	<b>Summe Auszahlungen aus der Finanzierungstätigkeit</b>	<b>0,00</b>	<b>0,00</b>	<b>0,00</b>
<b>SA4</b>	<b>Saldo (4) Geldfluss aus der Finanzierungstätigkeit (35 – 36)</b>	<b>0,00</b>	<b>0,00</b>	<b>0,00</b>
<b>SA5</b>	<b>Saldo (5) Geldfluss aus der voranschlagswirksamen Gebarung (Saldo 3 + Saldo 4)</b>	<b>-2.566.557,97</b>	<b>-2.731.500,00</b>	<b>164.942,03</b>



## Öffentliche Ordnung und Sicherheit (Gruppe 1)

MVAG	Mittelverwendungs- und aufbringungsgruppen (1. und 2. Ebene)	RA 2021	VA 2021	RA - VA
<b>311</b>	<b>Einzahlungen aus der operativen Verwaltungstätigkeit</b>	<b>177.572,19</b>	<b>92.000,00</b>	<b>85.572,19</b>
3111	Einzahlungen aus eigenen Abgaben			
3112	Einzahlungen aus Ertragsanteilen			
3113	Einzahlungen aus Gebühren			
3114	Einzahlungen aus Leistungen	39.626,48	42.000,00	-2.373,52
3115	Einzahlungen aus Besitz und wirtschaftlicher Tätigkeit			
3116	Einzahlungen aus Veräußerung von geringwertigen Wirtschaftsgütern (GWG) und sonstige Einzahlungen	137.945,71	50.000,00	87.945,71
<b>312</b>	<b>Einzahlungen aus Transfers (ohne Kapitaltransfers)</b>	<b>100.000,00</b>	<b>100.000,00</b>	<b>0,00</b>
3121	Transferzahlungen von Trägern des öffentlichen Rechts	100.000,00	100.000,00	
3122	Transferzahlungen von Beteiligungen			
3123	Transferzahlungen von Unternehmen (inkl. Finanzunternehmen)			
3124	Transferzahlungen von Haushalte und Organisationen ohne Erwerbscharakter			
3125	Transferzahlungen vom Ausland			
3126	Investitions- und Tilgungszuschüsse zwischen Unternehmungen und Betrieben der Gebietskörperschaft und der Gebietskörperschaft			
<b>313</b>	<b>Einzahlungen aus Finanzerträgen</b>	<b>0,00</b>	<b>0,00</b>	<b>0,00</b>
3131	Einzahlungen aus Zinserträgen			
3133	Einzahlungen aus Gewinnentnahmen von marktbestimmten Betrieben			
3134	Sonstige Einzahlungen aus Finanzerträgen			
3135	Einzahlungen aus Dividenden/Gewinnausschüttungen			
<b>31</b>	<b>Summe Einzahlungen operative Gebarung</b>	<b>277.572,19</b>	<b>192.000,00</b>	<b>85.572,19</b>
<b>321</b>	<b>Auszahlungen aus Personalaufwand</b>	<b>0,00</b>	<b>0,00</b>	<b>0,00</b>
3211	Auszahlungen für Personalaufwand Bezüge, Nebengebühren, und Mehrleistungsvergütungen)			
3212	Auszahlungen für gesetzliche und freiwillige Sozialaufwendungen			
3213	Auszahlungen aus sonstigem Personalaufwand			
<b>322</b>	<b>Auszahlungen aus Sachaufwand (ohne Transferaufwand)</b>	<b>195.399,65</b>	<b>188.600,00</b>	<b>6.799,65</b>
3221	Auszahlungen für Gebrauchs- und Verbrauchsgüter, Handelswaren	16.212,10	20.400,00	-4.187,90
3222	Auszahlungen für Verwaltungs- und Betriebsaufwand	153.938,17	142.000,00	11.938,17
3223	Auszahlungen für Leasing- und Mietaufwand			
3224	Auszahlungen für Instandhaltung	22.782,48	21.800,00	982,48
3225	Sonstige Auszahlungen aus Sachaufwand	2.466,90	4.400,00	-1.933,10
<b>323</b>	<b>Auszahlungen aus Transfers (ohne Kapitaltransfers)</b>	<b>162.933,37</b>	<b>184.000,00</b>	<b>-21.066,63</b>
3231	Transferzahlungen an Träger des öffentlichen Rechts	162.933,37	184.000,00	-21.066,63
3232	Transferzahlungen an Beteiligungen			
3233	Transferzahlungen an Unternehmen (inkl. Finanzunternehmen)			

## Öffentliche Ordnung und Sicherheit (Gruppe 1)

MVAG	Mittelverwendungs- und aufbringungsgruppen (1. und 2. Ebene)	RA 2021	VA 2021	RA - VA
3234	Transferzahlungen an Haushalte und Organisationen ohne Erwerbscharakter			
3235	Transferzahlungen an das Ausland			
3236	Investitions- und Tilgungszuschüsse zwischen Unternehmungen und Betrieben der Gebietskörperschaft und der Gebietskörperschaft			
<b>324</b>	<b>Auszahlungen aus Finanzaufwand</b>	<b>623,67</b>	<b>700,00</b>	<b>-76,33</b>
3241	Auszahlungen für Zinsaufwand, für Finanzierungsleasing, für Forderungskauf, für Finanzschulden und derivative Finanzinstrumente m	623,67	700,00	-76,33
3242	Auszahlungen für Zinsen aus derivativen Finanzinstrumenten ohne Grundgeschäft			
3243	Auszahlung aus Gewinnentnahmen von marktbestimmten Betrieben			
3244	Sonstige Auszahlungen aus Finanzaufwendungen			
<b>32</b>	<b>Summe Auszahlungen operative Gebarung</b>	<b>358.956,69</b>	<b>373.300,00</b>	<b>-14.343,31</b>
<b>SA1</b>	<b>Saldo (1) Geldfluss aus der Operativen Gebarung (31 – 32)</b>	<b>-81.384,50</b>	<b>-181.300,00</b>	<b>99.915,50</b>
<b>331</b>	<b>Einzahlungen aus der Investitionstätigkeit</b>	<b>0,00</b>	<b>0,00</b>	<b>0,00</b>
3311	Einzahlungen aus der Veräußerung von immateriellem Vermögen			
3312	Einzahlungen aus der Veräußerung von Grundstücken und Grundstückeinrichtungen			
3313	Einzahlungen aus der Veräußerung von Gebäuden und Bauten			
3314	Einzahlungen aus der Veräußerung von technischen Anlagen, Fahrzeuge und Maschinen			
3315	Einzahlungen aus der Veräußerung von Amts-, Betriebs- und Geschäftsausstattung			
3316	Einzahlungen aus der Veräußerung von Kulturgütern			
3317	Einzahlungen aus der Veräußerung von Beteiligungen			
<b>332</b>	<b>Einzahlungen aus der Rückzahlung von Darlehen sowie gewährten Vorschüssen</b>	<b>0,00</b>	<b>0,00</b>	<b>0,00</b>
3321	Einzahlungen aus Darlehen an Träger des öffentlichen Rechts			
3322	Einzahlungen aus Darlehen an Beteiligungen			
3323	Einzahlungen aus Darlehen an Unternehmen und Haushalte			
3325	Einzahlungen aus Vorschüssen und Anzahlungen			
<b>333</b>	<b>Einzahlungen aus Kapitaltransfers</b>	<b>233.757,09</b>	<b>558.700,00</b>	<b>-324.942,91</b>
3331	Kapitaltransferzahlungen von Trägern des öffentlichen Rechts		180.100,00	-180.100,00
3332	Kapitaltransferzahlungen von Beteiligungen			
3333	Kapitaltransferzahlungen von Unternehmen	233.757,09	378.600,00	-144.842,91
3334	Kapitaltransferzahlungen von Haushalten und Organisationen ohne Erwerbscharakter			
3335	Kapitaltransferzahlungen vom Ausland			
<b>33</b>	<b>Summe Einzahlungen investive Gebarung</b>	<b>233.757,09</b>	<b>558.700,00</b>	<b>-324.942,91</b>
<b>341</b>	<b>Auszahlungen aus der Investitionstätigkeit</b>	<b>521.702,80</b>	<b>658.700,00</b>	<b>-136.997,20</b>
3411	Auszahlungen für den Erwerb von immateriellem Vermögen			

## Öffentliche Ordnung und Sicherheit (Gruppe 1)

MVAG	Mittelverwendungs- und aufbringungsgruppen (1. und 2. Ebene)	RA 2021	VA 2021	RA - VA
3412	Auszahlungen für den Erwerb von Grundstücken und Grundstückseinrichtungen			
3413	Auszahlungen für den Erwerb von Gebäuden und Bauten	448.965,71	393.400,00	55.565,71
3414	Auszahlungen für den Erwerb von technischen Anlagen, Fahrzeuge und Maschinen		174.700,00	-174.700,00
3415	Auszahlungen für den Erwerb von Amts-, Betriebs- und Geschäftsausstattung	72.737,09	90.600,00	-17.862,91
3416	Auszahlungen für den Erwerb von Kulturgütern			
3417	Auszahlungen für den Erwerb von Beteiligungen			
<b>342</b>	<b>Auszahlungen von gewährten Darlehen sowie gewährten Vorschüssen</b>	<b>0,00</b>	<b>0,00</b>	<b>0,00</b>
3421	Auszahlung von Darlehen an Träger des öffentlichen Rechts			
3422	Auszahlung von Darlehen an Beteiligungen			
3423	Auszahlung von Darlehen an Unternehmen und Haushalte			
3425	Auszahlungen von Vorschüssen und Anzahlungen			
<b>343</b>	<b>Auszahlungen aus Kapitaltransfers</b>	<b>0,00</b>	<b>0,00</b>	<b>0,00</b>
3431	Kapitaltransferzahlungen an Träger des öffentlichen Rechts			
3432	Kapitaltransferzahlungen an Beteiligungen			
3433	Kapitaltransferzahlungen an Unternehmen (Finanzunternehmen)			
3434	Kapitaltransferzahlungen an Haushalte und Organisationen ohne Erwerbscharakter			
3435	Kapitaltransferzahlungen an das Ausland			
<b>34</b>	<b>Summe Auszahlungen investive Gebarung</b>	<b>521.702,80</b>	<b>658.700,00</b>	<b>-136.997,20</b>
<b>SA2</b>	<b>Saldo (2) Geldfluss aus der Investiven Gebarung (33 – 34)</b>	<b>-287.945,71</b>	<b>-100.000,00</b>	<b>-187.945,71</b>
<b>SA3</b>	<b>Saldo (3) Nettofinanzierungssaldo (Saldo 1 + Saldo 2)</b>	<b>-369.330,21</b>	<b>-281.300,00</b>	<b>-88.030,21</b>
<b>351</b>	<b>Einzahlungen aus der Aufnahme von Finanzschulden</b>	<b>0,00</b>	<b>0,00</b>	<b>0,00</b>
3511	Einzahlungen aus empfangenen Darlehen von öffentlichen Körperschaften und Rechtsträgern			
3512	Einzahlungen aus empfangenen Darlehen von Beteiligungen			
3513	Einzahlungen aus empfangenen Darlehen von Unternehmen und privaten Haushalten			
3514	Einzahlungen aus Finanzschulden (Finanzunternehmen)			
<b>353</b>	<b>Einzahlungen infolge eines Kapitaltausch bei derivativen Finanzinstrumenten mit Grundgeschäft</b>	<b>0,00</b>	<b>0,00</b>	<b>0,00</b>
3530	Einzahlungen infolge eines Kapitaltausch bei derivativen Finanzinstrumenten mit Grundgeschäft			
<b>355</b>	<b>Einzahlungen aus dem Abgang von Finanzinstrumenten</b>	<b>0,00</b>	<b>0,00</b>	<b>0,00</b>
3550	Einzahlungen aus dem Abgang von Finanzinstrumenten			
<b>35</b>	<b>Summe Einzahlungen aus der Finanzierungstätigkeit</b>	<b>0,00</b>	<b>0,00</b>	<b>0,00</b>
<b>361</b>	<b>Auszahlungen aus der Tilgung von Finanzschulden</b>	<b>6.250,00</b>	<b>6.300,00</b>	<b>-50,00</b>

## Öffentliche Ordnung und Sicherheit (Gruppe 1)

MVAG	Mittelverwendungs- und aufbringungsgruppen (1. und 2. Ebene)	RA 2021	VA 2021	RA - VA
3611	Auszahlungen aus empfangenen Darlehen von öffentlichen Körperschaften und Rechtsträgern			
3612	Auszahlungen aus empfangenen Darlehen von Beteiligungen			
3613	Auszahlungen aus empfangenen Darlehen von Unternehmen und privaten Haushalten			
3614	Auszahlungen aus Finanzschulden	6.250,00	6.300,00	-50,00
3615	Auszahlung aus der Rückzahlung von Leasingverbindlichkeiten			
<b>363</b>	<b>Auszahlungen infolge eines Kapitaltausch bei derivativen Finanzinstrumenten mit Grundgeschäft</b>	<b>0,00</b>	<b>0,00</b>	<b>0,00</b>
3630	Auszahlungen infolge eines Kapitaltausch bei derivativen Finanzinstrumenten mit Grundgeschäft			
<b>365</b>	<b>Auszahlungen für den Erwerb von Finanzinstrumenten</b>	<b>0,00</b>	<b>0,00</b>	<b>0,00</b>
3650	Auszahlungen für den Erwerb von Finanzinstrumenten			
<b>36</b>	<b>Summe Auszahlungen aus der Finanzierungstätigkeit</b>	<b>6.250,00</b>	<b>6.300,00</b>	<b>-50,00</b>
<b>SA4</b>	<b>Saldo (4) Geldfluss aus der Finanzierungstätigkeit (35 – 36)</b>	<b>-6.250,00</b>	<b>-6.300,00</b>	<b>50,00</b>
<b>SA5</b>	<b>Saldo (5) Geldfluss aus der voranschlagswirksamen Gebarung (Saldo 3 + Saldo 4)</b>	<b>-375.580,21</b>	<b>-287.600,00</b>	<b>-87.980,21</b>

## Unterricht, Erziehung, Sport und Wissenschaft (Gruppe 2)

MVAG	Mittelverwendungs- und aufbringungsgruppen (1. und 2. Ebene)	RA 2021	VA 2021	RA - VA
<b>311</b>	<b>Einzahlungen aus der operativen Verwaltungstätigkeit</b>	<b>1.234.301,90</b>	<b>1.103.100,00</b>	<b>131.201,90</b>
3111	Einzahlungen aus eigenen Abgaben			
3112	Einzahlungen aus Ertragsanteilen			
3113	Einzahlungen aus Gebühren			
3114	Einzahlungen aus Leistungen	1.017.032,55	1.038.500,00	-21.467,45
3115	Einzahlungen aus Besitz und wirtschaftlicher Tätigkeit	49.460,83	51.200,00	-1.739,17
3116	Einzahlungen aus Veräußerung von geringwertigen Wirtschaftsgütern (GWG) und sonstige Einzahlungen	167.808,52	13.400,00	154.408,52
<b>312</b>	<b>Einzahlungen aus Transfers (ohne Kapitaltransfers)</b>	<b>695.662,15</b>	<b>1.054.400,00</b>	<b>-358.737,85</b>
3121	Transferzahlungen von Trägern des öffentlichen Rechts	695.662,15	1.054.400,00	-358.737,85
3122	Transferzahlungen von Beteiligungen			
3123	Transferzahlungen von Unternehmen (inkl. Finanzunternehmen)			
3124	Transferzahlungen von Haushalte und Organisationen ohne Erwerbscharakter			
3125	Transferzahlungen vom Ausland			
3126	Investitions- und Tilgungszuschüsse zwischen Unternehmungen und Betrieben der Gebietskörperschaft und der Gebietskörperschaft			
<b>313</b>	<b>Einzahlungen aus Finanzerträgen</b>	<b>0,00</b>	<b>0,00</b>	<b>0,00</b>
3131	Einzahlungen aus Zinserträgen			
3133	Einzahlungen aus Gewinnentnahmen von marktbestimmten Betrieben			
3134	Sonstige Einzahlungen aus Finanzerträgen			
3135	Einzahlungen aus Dividenden/Gewinnausschüttungen			
<b>31</b>	<b>Summe Einzahlungen operative Gebarung</b>	<b>1.929.964,05</b>	<b>2.157.500,00</b>	<b>-227.535,95</b>
<b>321</b>	<b>Auszahlungen aus Personalaufwand</b>	<b>3.629.006,75</b>	<b>3.660.800,00</b>	<b>-31.793,25</b>
3211	Auszahlungen für Personalaufwand Bezüge, Nebengebühren, und Mehrleistungsvergütungen)	2.876.013,11	2.904.800,00	-28.786,89
3212	Auszahlungen für gesetzliche und freiwillige Sozialaufwendungen	752.993,64	756.000,00	-3.006,36
3213	Auszahlungen aus sonstigem Personalaufwand			
<b>322</b>	<b>Auszahlungen aus Sachaufwand (ohne Transferaufwand)</b>	<b>2.698.941,10</b>	<b>2.755.600,00</b>	<b>-56.658,90</b>
3221	Auszahlungen für Gebrauchs- und Verbrauchsgüter, Handelswaren	529.513,15	533.500,00	-3.986,85
3222	Auszahlungen für Verwaltungs- und Betriebsaufwand	287.609,03	315.700,00	-28.090,97
3223	Auszahlungen für Leasing- und Mietaufwand	1.542.141,34	1.527.700,00	14.441,34
3224	Auszahlungen für Instandhaltung	179.970,98	195.100,00	-15.129,02
3225	Sonstige Auszahlungen aus Sachaufwand	159.706,60	183.600,00	-23.893,40
<b>323</b>	<b>Auszahlungen aus Transfers (ohne Kapitaltransfers)</b>	<b>265.796,24</b>	<b>252.300,00</b>	<b>13.496,24</b>
3231	Transferzahlungen an Träger des öffentlichen Rechts	175.751,66	155.800,00	19.951,66
3232	Transferzahlungen an Beteiligungen			
3233	Transferzahlungen an Unternehmen (inkl. Finanzunternehmen)			

## Unterricht, Erziehung, Sport und Wissenschaft (Gruppe 2)

MVAG	Mittelverwendungs- und aufbringungsgruppen (1. und 2. Ebene)	RA 2021	VA 2021	RA - VA
3234	Transferzahlungen an Haushalte und Organisationen ohne Erwerbscharakter	90.044,58	96.500,00	-6.455,42
3235	Transferzahlungen an das Ausland			
3236	Investitions- und Tilgungszuschüsse zwischen Unternehmungen und Betrieben der Gebietskörperschaft und der Gebietskörperschaft			
<b>324</b>	<b>Auszahlungen aus Finanzaufwand</b>	<b>96.612,55</b>	<b>96.600,00</b>	<b>12,55</b>
3241	Auszahlungen für Zinsaufwand, für Finanzierungsleasing, für Forderungskauf, für Finanzschulden und derivative Finanzinstrumente m	96.612,55	96.600,00	12,55
3242	Auszahlungen für Zinsen aus derivativen Finanzinstrumenten ohne Grundgeschäft			
3243	Auszahlung aus Gewinnentnahmen von marktbestimmten Betrieben			
3244	Sonstige Auszahlungen aus Finanzaufwendungen			
<b>32</b>	<b>Summe Auszahlungen operative Gebarung</b>	<b>6.690.356,64</b>	<b>6.765.300,00</b>	<b>-74.943,36</b>
<b>SA1</b>	<b>Saldo (1) Geldfluss aus der Operativen Gebarung (31 – 32)</b>	<b>-4.760.392,59</b>	<b>-4.607.800,00</b>	<b>-152.592,59</b>
<b>331</b>	<b>Einzahlungen aus der Investitionstätigkeit</b>	<b>0,00</b>	<b>0,00</b>	<b>0,00</b>
3311	Einzahlungen aus der Veräußerung von immateriellem Vermögen			
3312	Einzahlungen aus der Veräußerung von Grundstücken und Grundstückeinrichtungen			
3313	Einzahlungen aus der Veräußerung von Gebäuden und Bauten			
3314	Einzahlungen aus der Veräußerung von technischen Anlagen, Fahrzeuge und Maschinen			
3315	Einzahlungen aus der Veräußerung von Amts-, Betriebs- und Geschäftsausstattung			
3316	Einzahlungen aus der Veräußerung von Kulturgütern			
3317	Einzahlungen aus der Veräußerung von Beteiligungen			
<b>332</b>	<b>Einzahlungen aus der Rückzahlung von Darlehen sowie gewährten Vorschüssen</b>	<b>0,00</b>	<b>0,00</b>	<b>0,00</b>
3321	Einzahlungen aus Darlehen an Träger des öffentlichen Rechts			
3322	Einzahlungen aus Darlehen an Beteiligungen			
3323	Einzahlungen aus Darlehen an Unternehmen und Haushalte			
3325	Einzahlungen aus Vorschüssen und Anzahlungen			
<b>333</b>	<b>Einzahlungen aus Kapitaltransfers</b>	<b>1.743.962,61</b>	<b>1.894.100,00</b>	<b>-150.137,39</b>
3331	Kapitaltransferzahlungen von Trägern des öffentlichen Rechts			
3332	Kapitaltransferzahlungen von Beteiligungen			
3333	Kapitaltransferzahlungen von Unternehmen	1.743.962,61	1.894.100,00	-150.137,39
3334	Kapitaltransferzahlungen von Haushalten und Organisationen ohne Erwerbscharakter			
3335	Kapitaltransferzahlungen vom Ausland			
<b>33</b>	<b>Summe Einzahlungen investive Gebarung</b>	<b>1.743.962,61</b>	<b>1.894.100,00</b>	<b>-150.137,39</b>
<b>341</b>	<b>Auszahlungen aus der Investitionstätigkeit</b>	<b>6.439.034,81</b>	<b>6.598.800,00</b>	<b>-159.765,19</b>
3411	Auszahlungen für den Erwerb von immateriellem Vermögen			

## Unterricht, Erziehung, Sport und Wissenschaft (Gruppe 2)

MVAG	Mittelverwendungs- und aufbringungsgruppen (1. und 2. Ebene)	RA 2021	VA 2021	RA - VA
3412	Auszahlungen für den Erwerb von Grundstücken und Grundstückseinrichtungen	49.862,61	200.000,00	-150.137,39
3413	Auszahlungen für den Erwerb von Gebäuden und Bauten	6.125.106,95	6.115.000,00	10.106,95
3414	Auszahlungen für den Erwerb von technischen Anlagen, Fahrzeuge und Maschinen			
3415	Auszahlungen für den Erwerb von Amts-, Betriebs- und Geschäftsausstattung	264.065,25	283.800,00	-19.734,75
3416	Auszahlungen für den Erwerb von Kulturgütern			
3417	Auszahlungen für den Erwerb von Beteiligungen			
<b>342</b>	<b>Auszahlungen von gewährten Darlehen sowie gewährten Vorschüssen</b>	<b>0,00</b>	<b>0,00</b>	<b>0,00</b>
3421	Auszahlung von Darlehen an Träger des öffentlichen Rechts			
3422	Auszahlung von Darlehen an Beteiligungen			
3423	Auszahlung von Darlehen an Unternehmen und Haushalte			
3425	Auszahlungen von Vorschüssen und Anzahlungen			
<b>343</b>	<b>Auszahlungen aus Kapitaltransfers</b>	<b>0,00</b>	<b>0,00</b>	<b>0,00</b>
3431	Kapitaltransferzahlungen an Träger des öffentlichen Rechts			
3432	Kapitaltransferzahlungen an Beteiligungen			
3433	Kapitaltransferzahlungen an Unternehmen (Finanzunternehmen)			
3434	Kapitaltransferzahlungen an Haushalte und Organisationen ohne Erwerbscharakter			
3435	Kapitaltransferzahlungen an das Ausland			
<b>34</b>	<b>Summe Auszahlungen investive Gebarung</b>	<b>6.439.034,81</b>	<b>6.598.800,00</b>	<b>-159.765,19</b>
<b>SA2</b>	<b>Saldo (2) Geldfluss aus der Investiven Gebarung (33 – 34)</b>	<b>-4.695.072,20</b>	<b>-4.704.700,00</b>	<b>9.627,80</b>
<b>SA3</b>	<b>Saldo (3) Nettofinanzierungssaldo (Saldo 1 + Saldo 2)</b>	<b>-9.455.464,79</b>	<b>-9.312.500,00</b>	<b>-142.964,79</b>
<b>351</b>	<b>Einzahlungen aus der Aufnahme von Finanzschulden</b>	<b>3.000.000,00</b>	<b>3.000.000,00</b>	<b>0,00</b>
3511	Einzahlungen aus empfangenen Darlehen von öffentlichen Körperschaften und Rechtsträgern			
3512	Einzahlungen aus empfangenen Darlehen von Beteiligungen			
3513	Einzahlungen aus empfangenen Darlehen von Unternehmen und privaten Haushalten			
3514	Einzahlungen aus Finanzschulden (Finanzunternehmen)	3.000.000,00	3.000.000,00	
<b>353</b>	<b>Einzahlungen infolge eines Kapitaltausch bei derivativen Finanzinstrumenten mit Grundgeschäft</b>	<b>0,00</b>	<b>0,00</b>	<b>0,00</b>
3530	Einzahlungen infolge eines Kapitaltausch bei derivativen Finanzinstrumenten mit Grundgeschäft			
<b>355</b>	<b>Einzahlungen aus dem Abgang von Finanzinstrumenten</b>	<b>0,00</b>	<b>0,00</b>	<b>0,00</b>
3550	Einzahlungen aus dem Abgang von Finanzinstrumenten			
<b>35</b>	<b>Summe Einzahlungen aus der Finanzierungstätigkeit</b>	<b>3.000.000,00</b>	<b>3.000.000,00</b>	<b>0,00</b>
<b>361</b>	<b>Auszahlungen aus der Tilgung von Finanzschulden</b>	<b>527.975,51</b>	<b>528.200,00</b>	<b>-224,49</b>

## Unterricht, Erziehung, Sport und Wissenschaft (Gruppe 2)

MVAG	Mittelverwendungs- und aufbringungsgruppen (1. und 2. Ebene)	RA 2021	VA 2021	RA - VA
3611	Auszahlungen aus empfangenen Darlehen von öffentlichen Körperschaften und Rechtsträgern			
3612	Auszahlungen aus empfangenen Darlehen von Beteiligungen			
3613	Auszahlungen aus empfangenen Darlehen von Unternehmen und privaten Haushalten			
3614	Auszahlungen aus Finanzschulden	527.975,51	528.200,00	-224,49
3615	Auszahlung aus der Rückzahlung von Leasingverbindlichkeiten			
<b>363</b>	<b>Auszahlungen infolge eines Kapitaltausch bei derivativen Finanzinstrumenten mit Grundgeschäft</b>	<b>0,00</b>	<b>0,00</b>	<b>0,00</b>
3630	Auszahlungen infolge eines Kapitaltausch bei derivativen Finanzinstrumenten mit Grundgeschäft			
<b>365</b>	<b>Auszahlungen für den Erwerb von Finanzinstrumenten</b>	<b>0,00</b>	<b>0,00</b>	<b>0,00</b>
3650	Auszahlungen für den Erwerb von Finanzinstrumenten			
<b>36</b>	<b>Summe Auszahlungen aus der Finanzierungstätigkeit</b>	<b>527.975,51</b>	<b>528.200,00</b>	<b>-224,49</b>
<b>SA4</b>	<b>Saldo (4) Geldfluss aus der Finanzierungstätigkeit (35 – 36)</b>	<b>2.472.024,49</b>	<b>2.471.800,00</b>	<b>224,49</b>
<b>SA5</b>	<b>Saldo (5) Geldfluss aus der voranschlagswirksamen Gebarung (Saldo 3 + Saldo 4)</b>	<b>-6.983.440,30</b>	<b>-6.840.700,00</b>	<b>-142.740,30</b>



## Kunst, Kultur und Kultus (Gruppe 3)

MVAG	Mittelverwendungs- und aufbringungsgruppen (1. und 2. Ebene)	RA 2021	VA 2021	RA - VA
<b>311</b>	<b>Einzahlungen aus der operativen Verwaltungstätigkeit</b>	<b>121.860,10</b>	<b>127.400,00</b>	<b>-5.539,90</b>
3111	Einzahlungen aus eigenen Abgaben			
3112	Einzahlungen aus Ertragsanteilen			
3113	Einzahlungen aus Gebühren			
3114	Einzahlungen aus Leistungen	109.643,85	115.300,00	-5.656,15
3115	Einzahlungen aus Besitz und wirtschaftlicher Tätigkeit	374,99		374,99
3116	Einzahlungen aus Veräußerung von geringwertigen Wirtschaftsgütern (GWG) und sonstige Einzahlungen	11.841,26	12.100,00	-258,74
<b>312</b>	<b>Einzahlungen aus Transfers (ohne Kapitaltransfers)</b>	<b>185.642,98</b>	<b>184.900,00</b>	<b>742,98</b>
3121	Transferzahlungen von Trägern des öffentlichen Rechts	185.642,98	184.900,00	742,98
3122	Transferzahlungen von Beteiligungen			
3123	Transferzahlungen von Unternehmen (inkl. Finanzunternehmen)			
3124	Transferzahlungen von Haushalte und Organisationen ohne Erwerbscharakter			
3125	Transferzahlungen vom Ausland			
3126	Investitions- und Tilgungszuschüsse zwischen Unternehmungen und Betrieben der Gebietskörperschaft und der Gebietskörperschaft			
<b>313</b>	<b>Einzahlungen aus Finanzerträgen</b>	<b>0,00</b>	<b>0,00</b>	<b>0,00</b>
3131	Einzahlungen aus Zinserträgen			
3133	Einzahlungen aus Gewinnentnahmen von marktbestimmten Betrieben			
3134	Sonstige Einzahlungen aus Finanzerträgen			
3135	Einzahlungen aus Dividenden/Gewinnausschüttungen			
<b>31</b>	<b>Summe Einzahlungen operative Gebarung</b>	<b>307.503,08</b>	<b>312.300,00</b>	<b>-4.796,92</b>
<b>321</b>	<b>Auszahlungen aus Personalaufwand</b>	<b>566.366,03</b>	<b>579.000,00</b>	<b>-12.633,97</b>
3211	Auszahlungen für Personalaufwand Bezüge, Nebengebühren, und Mehrleistungsvergütungen)	435.195,85	440.900,00	-5.704,15
3212	Auszahlungen für gesetzliche und freiwillige Sozialaufwendungen	131.170,18	138.100,00	-6.929,82
3213	Auszahlungen aus sonstigem Personalaufwand			
<b>322</b>	<b>Auszahlungen aus Sachaufwand (ohne Transferaufwand)</b>	<b>146.796,01</b>	<b>204.400,00</b>	<b>-57.603,99</b>
3221	Auszahlungen für Gebrauchs- und Verbrauchsgüter, Handelswaren	3.812,70	5.500,00	-1.687,30
3222	Auszahlungen für Verwaltungs- und Betriebsaufwand	3.879,14	4.200,00	-320,86
3223	Auszahlungen für Leasing- und Mietaufwand	46.735,76	48.600,00	-1.864,24
3224	Auszahlungen für Instandhaltung	30.445,84	31.200,00	-754,16
3225	Sonstige Auszahlungen aus Sachaufwand	61.922,57	114.900,00	-52.977,43
<b>323</b>	<b>Auszahlungen aus Transfers (ohne Kapitaltransfers)</b>	<b>21.662,08</b>	<b>70.200,00</b>	<b>-48.537,92</b>
3231	Transferzahlungen an Träger des öffentlichen Rechts			
3232	Transferzahlungen an Beteiligungen			
3233	Transferzahlungen an Unternehmen (inkl. Finanzunternehmen)			

**Kunst, Kultur und Kultus (Gruppe 3)**

MVAG	Mittelverwendungs- und aufbringungsgruppen (1. und 2. Ebene)	RA 2021	VA 2021	RA - VA
3234	Transferzahlungen an Haushalte und Organisationen ohne Erwerbscharakter	21.662,08	70.200,00	-48.537,92
3235	Transferzahlungen an das Ausland			
3236	Investitions- und Tilgungszuschüsse zwischen Unternehmungen und Betrieben der Gebietskörperschaft und der Gebietskörperschaft			
<b>324</b>	<b>Auszahlungen aus Finanzaufwand</b>	<b>979,90</b>	<b>1.100,00</b>	<b>-120,10</b>
3241	Auszahlungen für Zinsaufwand, für Finanzierungsleasing, für Forderungskauf, für Finanzschulden und derivative Finanzinstrumente m	979,90	1.100,00	-120,10
3242	Auszahlungen für Zinsen aus derivativen Finanzinstrumenten ohne Grundgeschäft			
3243	Auszahlung aus Gewinnentnahmen von marktbestimmten Betrieben			
3244	Sonstige Auszahlungen aus Finanzaufwendungen			
<b>32</b>	<b>Summe Auszahlungen operative Gebarung</b>	<b>735.804,02</b>	<b>854.700,00</b>	<b>-118.895,98</b>
<b>SA1</b>	<b>Saldo (1) Geldfluss aus der Operativen Gebarung (31 – 32)</b>	<b>-428.300,94</b>	<b>-542.400,00</b>	<b>114.099,06</b>
<b>331</b>	<b>Einzahlungen aus der Investitionstätigkeit</b>	<b>0,00</b>	<b>0,00</b>	<b>0,00</b>
3311	Einzahlungen aus der Veräußerung von immateriellem Vermögen			
3312	Einzahlungen aus der Veräußerung von Grundstücken und Grundstückeinrichtungen			
3313	Einzahlungen aus der Veräußerung von Gebäuden und Bauten			
3314	Einzahlungen aus der Veräußerung von technischen Anlagen, Fahrzeuge und Maschinen			
3315	Einzahlungen aus der Veräußerung von Amts-, Betriebs- und Geschäftsausstattung			
3316	Einzahlungen aus der Veräußerung von Kulturgütern			
3317	Einzahlungen aus der Veräußerung von Beteiligungen			
<b>332</b>	<b>Einzahlungen aus der Rückzahlung von Darlehen sowie gewährten Vorschüssen</b>	<b>0,00</b>	<b>0,00</b>	<b>0,00</b>
3321	Einzahlungen aus Darlehen an Träger des öffentlichen Rechts			
3322	Einzahlungen aus Darlehen an Beteiligungen			
3323	Einzahlungen aus Darlehen an Unternehmen und Haushalte			
3325	Einzahlungen aus Vorschüssen und Anzahlungen			
<b>333</b>	<b>Einzahlungen aus Kapitaltransfers</b>	<b>0,00</b>	<b>0,00</b>	<b>0,00</b>
3331	Kapitaltransferzahlungen von Trägern des öffentlichen Rechts			
3332	Kapitaltransferzahlungen von Beteiligungen			
3333	Kapitaltransferzahlungen von Unternehmen			
3334	Kapitaltransferzahlungen von Haushalten und Organisationen ohne Erwerbscharakter			
3335	Kapitaltransferzahlungen vom Ausland			
<b>33</b>	<b>Summe Einzahlungen investive Gebarung</b>	<b>0,00</b>	<b>0,00</b>	<b>0,00</b>
<b>341</b>	<b>Auszahlungen aus der Investitionstätigkeit</b>	<b>4.247,00</b>	<b>20.200,00</b>	<b>-15.953,00</b>
3411	Auszahlungen für den Erwerb von immateriellem Vermögen			

## Kunst, Kultur und Kultus (Gruppe 3)

MVAG	Mittelverwendungs- und aufbringungsgruppen (1. und 2. Ebene)	RA 2021	VA 2021	RA - VA
3412	Auszahlungen für den Erwerb von Grundstücken und Grundstückseinrichtungen			
3413	Auszahlungen für den Erwerb von Gebäuden und Bauten			
3414	Auszahlungen für den Erwerb von technischen Anlagen, Fahrzeuge und Maschinen			
3415	Auszahlungen für den Erwerb von Amts-, Betriebs- und Geschäftsausstattung	4.247,00	20.200,00	-15.953,00
3416	Auszahlungen für den Erwerb von Kulturgütern			
3417	Auszahlungen für den Erwerb von Beteiligungen			
<b>342</b>	<b>Auszahlungen von gewährten Darlehen sowie gewährten Vorschüssen</b>	<b>0,00</b>	<b>0,00</b>	<b>0,00</b>
3421	Auszahlung von Darlehen an Träger des öffentlichen Rechts			
3422	Auszahlung von Darlehen an Beteiligungen			
3423	Auszahlung von Darlehen an Unternehmen und Haushalte			
3425	Auszahlungen von Vorschüssen und Anzahlungen			
<b>343</b>	<b>Auszahlungen aus Kapitaltransfers</b>	<b>0,00</b>	<b>0,00</b>	<b>0,00</b>
3431	Kapitaltransferzahlungen an Träger des öffentlichen Rechts			
3432	Kapitaltransferzahlungen an Beteiligungen			
3433	Kapitaltransferzahlungen an Unternehmen (Finanzunternehmen)			
3434	Kapitaltransferzahlungen an Haushalte und Organisationen ohne Erwerbscharakter			
3435	Kapitaltransferzahlungen an das Ausland			
<b>34</b>	<b>Summe Auszahlungen investive Gebarung</b>	<b>4.247,00</b>	<b>20.200,00</b>	<b>-15.953,00</b>
<b>SA2</b>	<b>Saldo (2) Geldfluss aus der Investiven Gebarung (33 – 34)</b>	<b>-4.247,00</b>	<b>-20.200,00</b>	<b>15.953,00</b>
<b>SA3</b>	<b>Saldo (3) Nettofinanzierungssaldo (Saldo 1 + Saldo 2)</b>	<b>-432.547,94</b>	<b>-562.600,00</b>	<b>130.052,06</b>
<b>351</b>	<b>Einzahlungen aus der Aufnahme von Finanzschulden</b>	<b>0,00</b>	<b>0,00</b>	<b>0,00</b>
3511	Einzahlungen aus empfangenen Darlehen von öffentlichen Körperschaften und Rechtsträgern			
3512	Einzahlungen aus empfangenen Darlehen von Beteiligungen			
3513	Einzahlungen aus empfangenen Darlehen von Unternehmen und privaten Haushalten			
3514	Einzahlungen aus Finanzschulden (Finanzunternehmen)			
<b>353</b>	<b>Einzahlungen infolge eines Kapitaltausch bei derivativen Finanzinstrumenten mit Grundgeschäft</b>	<b>0,00</b>	<b>0,00</b>	<b>0,00</b>
3530	Einzahlungen infolge eines Kapitaltausch bei derivativen Finanzinstrumenten mit Grundgeschäft			
<b>355</b>	<b>Einzahlungen aus dem Abgang von Finanzinstrumenten</b>	<b>0,00</b>	<b>0,00</b>	<b>0,00</b>
3550	Einzahlungen aus dem Abgang von Finanzinstrumenten			
<b>35</b>	<b>Summe Einzahlungen aus der Finanzierungstätigkeit</b>	<b>0,00</b>	<b>0,00</b>	<b>0,00</b>
<b>361</b>	<b>Auszahlungen aus der Tilgung von Finanzschulden</b>	<b>9.820,00</b>	<b>9.800,00</b>	<b>20,00</b>

**Kunst, Kultur und Kultus (Gruppe 3)**

<b>MVAG</b>	<b>Mittelverwendungs- und aufbringungsgruppen (1. und 2. Ebene)</b>	<b>RA 2021</b>	<b>VA 2021</b>	<b>RA - VA</b>
3611	Auszahlungen aus empfangenen Darlehen von öffentlichen Körperschaften und Rechtsträgern			
3612	Auszahlungen aus empfangenen Darlehen von Beteiligungen			
3613	Auszahlungen aus empfangenen Darlehen von Unternehmen und privaten Haushalten			
3614	Auszahlungen aus Finanzschulden	9.820,00	9.800,00	20,00
3615	Auszahlung aus der Rückzahlung von Leasingverbindlichkeiten			
<b>363</b>	<b>Auszahlungen infolge eines Kapitaltausch bei derivativen Finanzinstrumenten mit Grundgeschäft</b>	<b>0,00</b>	<b>0,00</b>	<b>0,00</b>
3630	Auszahlungen infolge eines Kapitaltausch bei derivativen Finanzinstrumenten mit Grundgeschäft			
<b>365</b>	<b>Auszahlungen für den Erwerb von Finanzinstrumenten</b>	<b>0,00</b>	<b>0,00</b>	<b>0,00</b>
3650	Auszahlungen für den Erwerb von Finanzinstrumenten			
<b>36</b>	<b>Summe Auszahlungen aus der Finanzierungstätigkeit</b>	<b>9.820,00</b>	<b>9.800,00</b>	<b>20,00</b>
<b>SA4</b>	<b>Saldo (4) Geldfluss aus der Finanzierungstätigkeit (35 – 36)</b>	<b>-9.820,00</b>	<b>-9.800,00</b>	<b>-20,00</b>
<b>SA5</b>	<b>Saldo (5) Geldfluss aus der voranschlagswirksamen Gebarung (Saldo 3 + Saldo 4)</b>	<b>-442.367,94</b>	<b>-572.400,00</b>	<b>130.032,06</b>

## Soziale Wohlfahrt und Wohnbauförderung (Gruppe 4)

MVAG	Mittelverwendungs- und aufbringungsgruppen (1. und 2. Ebene)	RA 2021	VA 2021	RA - VA
<b>311</b>	<b>Einzahlungen aus der operativen Verwaltungstätigkeit</b>	<b>308,45</b>	<b>200,00</b>	<b>108,45</b>
3111	Einzahlungen aus eigenen Abgaben			
3112	Einzahlungen aus Ertragsanteilen			
3113	Einzahlungen aus Gebühren			
3114	Einzahlungen aus Leistungen			
3115	Einzahlungen aus Besitz und wirtschaftlicher Tätigkeit			
3116	Einzahlungen aus Veräußerung von geringwertigen Wirtschaftsgütern (GWG) und sonstige Einzahlungen	308,45	200,00	108,45
<b>312</b>	<b>Einzahlungen aus Transfers (ohne Kapitaltransfers)</b>	<b>0,00</b>	<b>0,00</b>	<b>0,00</b>
3121	Transferzahlungen von Trägern des öffentlichen Rechts			
3122	Transferzahlungen von Beteiligungen			
3123	Transferzahlungen von Unternehmen (inkl. Finanzunternehmen)			
3124	Transferzahlungen von Haushalte und Organisationen ohne Erwerbscharakter			
3125	Transferzahlungen vom Ausland			
3126	Investitions- und Tilgungszuschüsse zwischen Unternehmungen und Betrieben der Gebietskörperschaft und der Gebietskörperschaft			
<b>313</b>	<b>Einzahlungen aus Finanzerträgen</b>	<b>0,00</b>	<b>0,00</b>	<b>0,00</b>
3131	Einzahlungen aus Zinserträgen			
3133	Einzahlungen aus Gewinnentnahmen von marktbestimmten Betrieben			
3134	Sonstige Einzahlungen aus Finanzerträgen			
3135	Einzahlungen aus Dividenden/Gewinnausschüttungen			
<b>31</b>	<b>Summe Einzahlungen operative Gebarung</b>	<b>308,45</b>	<b>200,00</b>	<b>108,45</b>
<b>321</b>	<b>Auszahlungen aus Personalaufwand</b>	<b>0,00</b>	<b>0,00</b>	<b>0,00</b>
3211	Auszahlungen für Personalaufwand Bezüge, Nebengebühren, und Mehrleistungsvergütungen)			
3212	Auszahlungen für gesetzliche und freiwillige Sozialaufwendungen			
3213	Auszahlungen aus sonstigem Personalaufwand			
<b>322</b>	<b>Auszahlungen aus Sachaufwand (ohne Transferaufwand)</b>	<b>10.617,97</b>	<b>21.700,00</b>	<b>-11.082,03</b>
3221	Auszahlungen für Gebrauchs- und Verbrauchsgüter, Handelswaren	5.067,97	11.500,00	-6.432,03
3222	Auszahlungen für Verwaltungs- und Betriebsaufwand			
3223	Auszahlungen für Leasing- und Mietaufwand			
3224	Auszahlungen für Instandhaltung			
3225	Sonstige Auszahlungen aus Sachaufwand	5.550,00	10.200,00	-4.650,00
<b>323</b>	<b>Auszahlungen aus Transfers (ohne Kapitaltransfers)</b>	<b>2.359.930,67</b>	<b>2.194.500,00</b>	<b>165.430,67</b>
3231	Transferzahlungen an Träger des öffentlichen Rechts	2.329.722,12	2.164.500,00	165.222,12
3232	Transferzahlungen an Beteiligungen			
3233	Transferzahlungen an Unternehmen (inkl. Finanzunternehmen)			

## Soziale Wohlfahrt und Wohnbauförderung (Gruppe 4)

MVAG	Mittelverwendungs- und aufbringungsgruppen (1. und 2. Ebene)	RA 2021	VA 2021	RA - VA
3234	Transferzahlungen an Haushalte und Organisationen ohne Erwerbscharakter	30.208,55	30.000,00	208,55
3235	Transferzahlungen an das Ausland			
3236	Investitions- und Tilgungszuschüsse zwischen Unternehmungen und Betrieben der Gebietskörperschaft und der Gebietskörperschaft			
<b>324</b>	<b>Auszahlungen aus Finanzaufwand</b>	<b>0,00</b>	<b>0,00</b>	<b>0,00</b>
3241	Auszahlungen für Zinsaufwand, für Finanzierungsleasing, für Forderungskauf, für Finanzschulden und derivative Finanzinstrumente m			
3242	Auszahlungen für Zinsen aus derivativen Finanzinstrumenten ohne Grundgeschäft			
3243	Auszahlung aus Gewinnentnahmen von marktbestimmten Betrieben			
3244	Sonstige Auszahlungen aus Finanzaufwendungen			
<b>32</b>	<b>Summe Auszahlungen operative Gebarung</b>	<b>2.370.548,64</b>	<b>2.216.200,00</b>	<b>154.348,64</b>
<b>SA1</b>	<b>Saldo (1) Geldfluss aus der Operativen Gebarung (31 – 32)</b>	<b>-2.370.240,19</b>	<b>-2.216.000,00</b>	<b>-154.240,19</b>
<b>331</b>	<b>Einzahlungen aus der Investitionstätigkeit</b>	<b>0,00</b>	<b>0,00</b>	<b>0,00</b>
3311	Einzahlungen aus der Veräußerung von immateriellem Vermögen			
3312	Einzahlungen aus der Veräußerung von Grundstücken und Grundstückeinrichtungen			
3313	Einzahlungen aus der Veräußerung von Gebäuden und Bauten			
3314	Einzahlungen aus der Veräußerung von technischen Anlagen, Fahrzeuge und Maschinen			
3315	Einzahlungen aus der Veräußerung von Amts-, Betriebs- und Geschäftsausstattung			
3316	Einzahlungen aus der Veräußerung von Kulturgütern			
3317	Einzahlungen aus der Veräußerung von Beteiligungen			
<b>332</b>	<b>Einzahlungen aus der Rückzahlung von Darlehen sowie gewährten Vorschüssen</b>	<b>0,00</b>	<b>0,00</b>	<b>0,00</b>
3321	Einzahlungen aus Darlehen an Träger des öffentlichen Rechts			
3322	Einzahlungen aus Darlehen an Beteiligungen			
3323	Einzahlungen aus Darlehen an Unternehmen und Haushalte			
3325	Einzahlungen aus Vorschüssen und Anzahlungen			
<b>333</b>	<b>Einzahlungen aus Kapitaltransfers</b>	<b>0,00</b>	<b>0,00</b>	<b>0,00</b>
3331	Kapitaltransferzahlungen von Trägern des öffentlichen Rechts			
3332	Kapitaltransferzahlungen von Beteiligungen			
3333	Kapitaltransferzahlungen von Unternehmen			
3334	Kapitaltransferzahlungen von Haushalten und Organisationen ohne Erwerbscharakter			
3335	Kapitaltransferzahlungen vom Ausland			
<b>33</b>	<b>Summe Einzahlungen investive Gebarung</b>	<b>0,00</b>	<b>0,00</b>	<b>0,00</b>
<b>341</b>	<b>Auszahlungen aus der Investitionstätigkeit</b>	<b>0,00</b>	<b>0,00</b>	<b>0,00</b>
3411	Auszahlungen für den Erwerb von immateriellem Vermögen			

## Soziale Wohlfahrt und Wohnbauförderung (Gruppe 4)

MVAG	Mittelverwendungs- und aufbringungsgruppen (1. und 2. Ebene)	RA 2021	VA 2021	RA - VA
3412	Auszahlungen für den Erwerb von Grundstücken und Grundstückseinrichtungen			
3413	Auszahlungen für den Erwerb von Gebäuden und Bauten			
3414	Auszahlungen für den Erwerb von technischen Anlagen, Fahrzeuge und Maschinen			
3415	Auszahlungen für den Erwerb von Amts-, Betriebs- und Geschäftsausstattung			
3416	Auszahlungen für den Erwerb von Kulturgütern			
3417	Auszahlungen für den Erwerb von Beteiligungen			
<b>342</b>	<b>Auszahlungen von gewährten Darlehen sowie gewährten Vorschüssen</b>	<b>0,00</b>	<b>0,00</b>	<b>0,00</b>
3421	Auszahlung von Darlehen an Träger des öffentlichen Rechts			
3422	Auszahlung von Darlehen an Beteiligungen			
3423	Auszahlung von Darlehen an Unternehmen und Haushalte			
3425	Auszahlungen von Vorschüssen und Anzahlungen			
<b>343</b>	<b>Auszahlungen aus Kapitaltransfers</b>	<b>0,00</b>	<b>0,00</b>	<b>0,00</b>
3431	Kapitaltransferzahlungen an Träger des öffentlichen Rechts			
3432	Kapitaltransferzahlungen an Beteiligungen			
3433	Kapitaltransferzahlungen an Unternehmen (Finanzunternehmen)			
3434	Kapitaltransferzahlungen an Haushalte und Organisationen ohne Erwerbscharakter			
3435	Kapitaltransferzahlungen an das Ausland			
<b>34</b>	<b>Summe Auszahlungen investive Gebarung</b>	<b>0,00</b>	<b>0,00</b>	<b>0,00</b>
<b>SA2</b>	<b>Saldo (2) Geldfluss aus der Investiven Gebarung (33 – 34)</b>	<b>0,00</b>	<b>0,00</b>	<b>0,00</b>
<b>SA3</b>	<b>Saldo (3) Nettofinanzierungssaldo (Saldo 1 + Saldo 2)</b>	<b>-2.370.240,19</b>	<b>-2.216.000,00</b>	<b>-154.240,19</b>
<b>351</b>	<b>Einzahlungen aus der Aufnahme von Finanzschulden</b>	<b>0,00</b>	<b>0,00</b>	<b>0,00</b>
3511	Einzahlungen aus empfangenen Darlehen von öffentlichen Körperschaften und Rechtsträgern			
3512	Einzahlungen aus empfangenen Darlehen von Beteiligungen			
3513	Einzahlungen aus empfangenen Darlehen von Unternehmen und privaten Haushalten			
3514	Einzahlungen aus Finanzschulden (Finanzunternehmen)			
<b>353</b>	<b>Einzahlungen infolge eines Kapitaltausch bei derivativen Finanzinstrumenten mit Grundgeschäft</b>	<b>0,00</b>	<b>0,00</b>	<b>0,00</b>
3530	Einzahlungen infolge eines Kapitaltausch bei derivativen Finanzinstrumenten mit Grundgeschäft			
<b>355</b>	<b>Einzahlungen aus dem Abgang von Finanzinstrumenten</b>	<b>0,00</b>	<b>0,00</b>	<b>0,00</b>
3550	Einzahlungen aus dem Abgang von Finanzinstrumenten			
<b>35</b>	<b>Summe Einzahlungen aus der Finanzierungstätigkeit</b>	<b>0,00</b>	<b>0,00</b>	<b>0,00</b>
<b>361</b>	<b>Auszahlungen aus der Tilgung von Finanzschulden</b>	<b>0,00</b>	<b>0,00</b>	<b>0,00</b>

**Soziale Wohlfahrt und Wohnbauförderung (Gruppe 4)**

MVAG	Mittelverwendungs- und aufbringungsgruppen (1. und 2. Ebene)	RA 2021	VA 2021	RA - VA
3611	Auszahlungen aus empfangenen Darlehen von öffentlichen Körperschaften und Rechtsträgern			
3612	Auszahlungen aus empfangenen Darlehen von Beteiligungen			
3613	Auszahlungen aus empfangenen Darlehen von Unternehmen und privaten Haushalten			
3614	Auszahlungen aus Finanzschulden			
3615	Auszahlung aus der Rückzahlung von Leasingverbindlichkeiten			
<b>363</b>	<b>Auszahlungen infolge eines Kapitaltausch bei derivativen Finanzinstrumenten mit Grundgeschäft</b>	<b>0,00</b>	<b>0,00</b>	<b>0,00</b>
3630	Auszahlungen infolge eines Kapitaltausch bei derivativen Finanzinstrumenten mit Grundgeschäft			
<b>365</b>	<b>Auszahlungen für den Erwerb von Finanzinstrumenten</b>	<b>0,00</b>	<b>0,00</b>	<b>0,00</b>
3650	Auszahlungen für den Erwerb von Finanzinstrumenten			
<b>36</b>	<b>Summe Auszahlungen aus der Finanzierungstätigkeit</b>	<b>0,00</b>	<b>0,00</b>	<b>0,00</b>
<b>SA4</b>	<b>Saldo (4) Geldfluss aus der Finanzierungstätigkeit (35 – 36)</b>	<b>0,00</b>	<b>0,00</b>	<b>0,00</b>
<b>SA5</b>	<b>Saldo (5) Geldfluss aus der voranschlagswirksamen Gebarung (Saldo 3 + Saldo 4)</b>	<b>-2.370.240,19</b>	<b>-2.216.000,00</b>	<b>-154.240,19</b>



## Gesundheit (Gruppe 5)

MVAG	Mittelverwendungs- und aufbringungsgruppen (1. und 2. Ebene)	RA 2021	VA 2021	RA - VA
<b>311</b>	<b>Einzahlungen aus der operativen Verwaltungstätigkeit</b>	<b>12.232,63</b>	<b>11.500,00</b>	<b>732,63</b>
3111	Einzahlungen aus eigenen Abgaben			
3112	Einzahlungen aus Ertragsanteilen			
3113	Einzahlungen aus Gebühren			
3114	Einzahlungen aus Leistungen			
3115	Einzahlungen aus Besitz und wirtschaftlicher Tätigkeit	11.027,82	11.000,00	27,82
3116	Einzahlungen aus Veräußerung von geringwertigen Wirtschaftsgütern (GWG) und sonstige Einzahlungen	1.204,81	500,00	704,81
<b>312</b>	<b>Einzahlungen aus Transfers (ohne Kapitaltransfers)</b>	<b>193.820,85</b>	<b>217.500,00</b>	<b>-23.679,15</b>
3121	Transferzahlungen von Trägern des öffentlichen Rechts	192.550,85	217.200,00	-24.649,15
3122	Transferzahlungen von Beteiligungen			
3123	Transferzahlungen von Unternehmen (inkl. Finanzunternehmen)			
3124	Transferzahlungen von Haushalte und Organisationen ohne Erwerbscharakter	1.270,00	300,00	970,00
3125	Transferzahlungen vom Ausland			
3126	Investitions- und Tilgungszuschüsse zwischen Unternehmungen und Betrieben der Gebietskörperschaft und der Gebietskörperschaft			
<b>313</b>	<b>Einzahlungen aus Finanzerträgen</b>	<b>0,00</b>	<b>0,00</b>	<b>0,00</b>
3131	Einzahlungen aus Zinserträgen			
3133	Einzahlungen aus Gewinnentnahmen von marktbestimmten Betrieben			
3134	Sonstige Einzahlungen aus Finanzerträgen			
3135	Einzahlungen aus Dividenden/Gewinnausschüttungen			
<b>31</b>	<b>Summe Einzahlungen operative Gebarung</b>	<b>206.053,48</b>	<b>229.000,00</b>	<b>-22.946,52</b>
<b>321</b>	<b>Auszahlungen aus Personalaufwand</b>	<b>23.890,70</b>	<b>28.200,00</b>	<b>-4.309,30</b>
3211	Auszahlungen für Personalaufwand Bezüge, Nebengebühren, und Mehrleistungsvergütungen)	20.084,10	24.000,00	-3.915,90
3212	Auszahlungen für gesetzliche und freiwillige Sozialaufwendungen	3.806,60	4.200,00	-393,40
3213	Auszahlungen aus sonstigem Personalaufwand			
<b>322</b>	<b>Auszahlungen aus Sachaufwand (ohne Transferaufwand)</b>	<b>225.816,80</b>	<b>246.500,00</b>	<b>-20.683,20</b>
3221	Auszahlungen für Gebrauchs- und Verbrauchsgüter, Handelswaren			
3222	Auszahlungen für Verwaltungs- und Betriebsaufwand			
3223	Auszahlungen für Leasing- und Mietaufwand			
3224	Auszahlungen für Instandhaltung			
3225	Sonstige Auszahlungen aus Sachaufwand	225.816,80	246.500,00	-20.683,20
<b>323</b>	<b>Auszahlungen aus Transfers (ohne Kapitaltransfers)</b>	<b>3.412.761,86</b>	<b>3.388.100,00</b>	<b>24.661,86</b>
3231	Transferzahlungen an Träger des öffentlichen Rechts	3.412.761,86	3.388.100,00	24.661,86
3232	Transferzahlungen an Beteiligungen			
3233	Transferzahlungen an Unternehmen (inkl. Finanzunternehmen)			

## Gesundheit (Gruppe 5)

MVAG	Mittelverwendungs- und aufbringungsgruppen (1. und 2. Ebene)	RA 2021	VA 2021	RA - VA
3234	Transferzahlungen an Haushalte und Organisationen ohne Erwerbscharakter			
3235	Transferzahlungen an das Ausland			
3236	Investitions- und Tilgungszuschüsse zwischen Unternehmungen und Betrieben der Gebietskörperschaft und der Gebietskörperschaft			
<b>324</b>	<b>Auszahlungen aus Finanzaufwand</b>	<b>0,00</b>	<b>0,00</b>	<b>0,00</b>
3241	Auszahlungen für Zinsaufwand, für Finanzierungsleasing, für Forderungskauf, für Finanzschulden und derivative Finanzinstrumente m			
3242	Auszahlungen für Zinsen aus derivativen Finanzinstrumenten ohne Grundgeschäft			
3243	Auszahlung aus Gewinnentnahmen von marktbestimmten Betrieben			
3244	Sonstige Auszahlungen aus Finanzaufwendungen			
<b>32</b>	<b>Summe Auszahlungen operative Gebarung</b>	<b>3.662.469,36</b>	<b>3.662.800,00</b>	<b>-330,64</b>
<b>SA1</b>	<b>Saldo (1) Geldfluss aus der Operativen Gebarung (31 – 32)</b>	<b>-3.456.415,88</b>	<b>-3.433.800,00</b>	<b>-22.615,88</b>
<b>331</b>	<b>Einzahlungen aus der Investitionstätigkeit</b>	<b>0,00</b>	<b>0,00</b>	<b>0,00</b>
3311	Einzahlungen aus der Veräußerung von immateriellem Vermögen			
3312	Einzahlungen aus der Veräußerung von Grundstücken und Grundstückeinrichtungen			
3313	Einzahlungen aus der Veräußerung von Gebäuden und Bauten			
3314	Einzahlungen aus der Veräußerung von technischen Anlagen, Fahrzeuge und Maschinen			
3315	Einzahlungen aus der Veräußerung von Amts-, Betriebs- und Geschäftsausstattung			
3316	Einzahlungen aus der Veräußerung von Kulturgütern			
3317	Einzahlungen aus der Veräußerung von Beteiligungen			
<b>332</b>	<b>Einzahlungen aus der Rückzahlung von Darlehen sowie gewährten Vorschüssen</b>	<b>0,00</b>	<b>0,00</b>	<b>0,00</b>
3321	Einzahlungen aus Darlehen an Träger des öffentlichen Rechts			
3322	Einzahlungen aus Darlehen an Beteiligungen			
3323	Einzahlungen aus Darlehen an Unternehmen und Haushalte			
3325	Einzahlungen aus Vorschüssen und Anzahlungen			
<b>333</b>	<b>Einzahlungen aus Kapitaltransfers</b>	<b>0,00</b>	<b>0,00</b>	<b>0,00</b>
3331	Kapitaltransferzahlungen von Trägern des öffentlichen Rechts			
3332	Kapitaltransferzahlungen von Beteiligungen			
3333	Kapitaltransferzahlungen von Unternehmen			
3334	Kapitaltransferzahlungen von Haushalten und Organisationen ohne Erwerbscharakter			
3335	Kapitaltransferzahlungen vom Ausland			
<b>33</b>	<b>Summe Einzahlungen investive Gebarung</b>	<b>0,00</b>	<b>0,00</b>	<b>0,00</b>
<b>341</b>	<b>Auszahlungen aus der Investitionstätigkeit</b>	<b>4.140,00</b>	<b>4.500,00</b>	<b>-360,00</b>
3411	Auszahlungen für den Erwerb von immateriellem Vermögen	4.140,00	4.500,00	-360,00

## Gesundheit (Gruppe 5)

MVAG	Mittelverwendungs- und aufbringungsgruppen (1. und 2. Ebene)	RA 2021	VA 2021	RA - VA
3412	Auszahlungen für den Erwerb von Grundstücken und Grundstückseinrichtungen			
3413	Auszahlungen für den Erwerb von Gebäuden und Bauten			
3414	Auszahlungen für den Erwerb von technischen Anlagen, Fahrzeuge und Maschinen			
3415	Auszahlungen für den Erwerb von Amts-, Betriebs- und Geschäftsausstattung			
3416	Auszahlungen für den Erwerb von Kulturgütern			
3417	Auszahlungen für den Erwerb von Beteiligungen			
<b>342</b>	<b>Auszahlungen von gewährten Darlehen sowie gewährten Vorschüssen</b>	<b>0,00</b>	<b>0,00</b>	<b>0,00</b>
3421	Auszahlung von Darlehen an Träger des öffentlichen Rechts			
3422	Auszahlung von Darlehen an Beteiligungen			
3423	Auszahlung von Darlehen an Unternehmen und Haushalte			
3425	Auszahlungen von Vorschüssen und Anzahlungen			
<b>343</b>	<b>Auszahlungen aus Kapitaltransfers</b>	<b>357,60</b>	<b>500,00</b>	<b>-142,40</b>
3431	Kapitaltransferzahlungen an Träger des öffentlichen Rechts			
3432	Kapitaltransferzahlungen an Beteiligungen			
3433	Kapitaltransferzahlungen an Unternehmen (Finanzunternehmen)	357,60	500,00	-142,40
3434	Kapitaltransferzahlungen an Haushalte und Organisationen ohne Erwerbscharakter			
3435	Kapitaltransferzahlungen an das Ausland			
<b>34</b>	<b>Summe Auszahlungen investive Gebarung</b>	<b>4.497,60</b>	<b>5.000,00</b>	<b>-502,40</b>
<b>SA2</b>	<b>Saldo (2) Geldfluss aus der Investiven Gebarung (33 – 34)</b>	<b>-4.497,60</b>	<b>-5.000,00</b>	<b>502,40</b>
<b>SA3</b>	<b>Saldo (3) Nettofinanzierungssaldo (Saldo 1 + Saldo 2)</b>	<b>-3.460.913,48</b>	<b>-3.438.800,00</b>	<b>-22.113,48</b>
<b>351</b>	<b>Einzahlungen aus der Aufnahme von Finanzschulden</b>	<b>0,00</b>	<b>0,00</b>	<b>0,00</b>
3511	Einzahlungen aus empfangenen Darlehen von öffentlichen Körperschaften und Rechtsträgern			
3512	Einzahlungen aus empfangenen Darlehen von Beteiligungen			
3513	Einzahlungen aus empfangenen Darlehen von Unternehmen und privaten Haushalten			
3514	Einzahlungen aus Finanzschulden (Finanzunternehmen)			
<b>353</b>	<b>Einzahlungen infolge eines Kapitaltausch bei derivativen Finanzinstrumenten mit Grundgeschäft</b>	<b>0,00</b>	<b>0,00</b>	<b>0,00</b>
3530	Einzahlungen infolge eines Kapitaltausch bei derivativen Finanzinstrumenten mit Grundgeschäft			
<b>355</b>	<b>Einzahlungen aus dem Abgang von Finanzinstrumenten</b>	<b>0,00</b>	<b>0,00</b>	<b>0,00</b>
3550	Einzahlungen aus dem Abgang von Finanzinstrumenten			
<b>35</b>	<b>Summe Einzahlungen aus der Finanzierungstätigkeit</b>	<b>0,00</b>	<b>0,00</b>	<b>0,00</b>
<b>361</b>	<b>Auszahlungen aus der Tilgung von Finanzschulden</b>	<b>0,00</b>	<b>0,00</b>	<b>0,00</b>

**Gesundheit (Gruppe 5)**

MVAG	Mittelverwendungs- und aufbringungsgruppen (1. und 2. Ebene)	RA 2021	VA 2021	RA - VA
3611	Auszahlungen aus empfangenen Darlehen von öffentlichen Körperschaften und Rechtsträgern			
3612	Auszahlungen aus empfangenen Darlehen von Beteiligungen			
3613	Auszahlungen aus empfangenen Darlehen von Unternehmen und privaten Haushalten			
3614	Auszahlungen aus Finanzschulden			
3615	Auszahlung aus der Rückzahlung von Leasingverbindlichkeiten			
<b>363</b>	<b>Auszahlungen infolge eines Kapitaltausch bei derivativen Finanzinstrumenten mit Grundgeschäft</b>	<b>0,00</b>	<b>0,00</b>	<b>0,00</b>
3630	Auszahlungen infolge eines Kapitaltausch bei derivativen Finanzinstrumenten mit Grundgeschäft			
<b>365</b>	<b>Auszahlungen für den Erwerb von Finanzinstrumenten</b>	<b>0,00</b>	<b>0,00</b>	<b>0,00</b>
3650	Auszahlungen für den Erwerb von Finanzinstrumenten			
<b>36</b>	<b>Summe Auszahlungen aus der Finanzierungstätigkeit</b>	<b>0,00</b>	<b>0,00</b>	<b>0,00</b>
<b>SA4</b>	<b>Saldo (4) Geldfluss aus der Finanzierungstätigkeit (35 – 36)</b>	<b>0,00</b>	<b>0,00</b>	<b>0,00</b>
<b>SA5</b>	<b>Saldo (5) Geldfluss aus der voranschlagswirksamen Gebarung (Saldo 3 + Saldo 4)</b>	<b>-3.460.913,48</b>	<b>-3.438.800,00</b>	<b>-22.113,48</b>

## Straßen- und Wasserbau, Verkehr (Gruppe 6)

MVAG	Mittelverwendungs- und aufbringungsgruppen (1. und 2. Ebene)	RA 2021	VA 2021	RA - VA
<b>311</b>	<b>Einzahlungen aus der operativen Verwaltungstätigkeit</b>	<b>7.018,60</b>	<b>30.700,00</b>	<b>-23.681,40</b>
3111	Einzahlungen aus eigenen Abgaben			
3112	Einzahlungen aus Ertragsanteilen			
3113	Einzahlungen aus Gebühren			
3114	Einzahlungen aus Leistungen			
3115	Einzahlungen aus Besitz und wirtschaftlicher Tätigkeit			
3116	Einzahlungen aus Veräußerung von geringwertigen Wirtschaftsgütern (GWG) und sonstige Einzahlungen	7.018,60	30.700,00	-23.681,40
<b>312</b>	<b>Einzahlungen aus Transfers (ohne Kapitaltransfers)</b>	<b>248.294,10</b>	<b>245.500,00</b>	<b>2.794,10</b>
3121	Transferzahlungen von Trägern des öffentlichen Rechts	200.000,00	200.000,00	
3122	Transferzahlungen von Beteiligungen			
3123	Transferzahlungen von Unternehmen (inkl. Finanzunternehmen)			
3124	Transferzahlungen von Haushalte und Organisationen ohne Erwerbscharakter	48.294,10	45.500,00	2.794,10
3125	Transferzahlungen vom Ausland			
3126	Investitions- und Tilgungszuschüsse zwischen Unternehmungen und Betrieben der Gebietskörperschaft und der Gebietskörperschaft			
<b>313</b>	<b>Einzahlungen aus Finanzerträgen</b>	<b>0,00</b>	<b>0,00</b>	<b>0,00</b>
3131	Einzahlungen aus Zinserträgen			
3133	Einzahlungen aus Gewinnentnahmen von marktbestimmten Betrieben			
3134	Sonstige Einzahlungen aus Finanzerträgen			
3135	Einzahlungen aus Dividenden/Gewinnausschüttungen			
<b>31</b>	<b>Summe Einzahlungen operative Gebarung</b>	<b>255.312,70</b>	<b>276.200,00</b>	<b>-20.887,30</b>
<b>321</b>	<b>Auszahlungen aus Personalaufwand</b>	<b>152.570,44</b>	<b>162.200,00</b>	<b>-9.629,56</b>
3211	Auszahlungen für Personalaufwand Bezüge, Nebengebühren, und Mehrleistungsvergütungen)	122.867,13	131.400,00	-8.532,87
3212	Auszahlungen für gesetzliche und freiwillige Sozialaufwendungen	29.703,31	30.800,00	-1.096,69
3213	Auszahlungen aus sonstigem Personalaufwand			
<b>322</b>	<b>Auszahlungen aus Sachaufwand (ohne Transferaufwand)</b>	<b>682.411,19</b>	<b>759.300,00</b>	<b>-76.888,81</b>
3221	Auszahlungen für Gebrauchs- und Verbrauchsgüter, Handelswaren	12.219,46	11.500,00	719,46
3222	Auszahlungen für Verwaltungs- und Betriebsaufwand	6.398,77	6.900,00	-501,23
3223	Auszahlungen für Leasing- und Mietaufwand	4.354,48	4.500,00	-145,52
3224	Auszahlungen für Instandhaltung	544.660,28	544.700,00	-39,72
3225	Sonstige Auszahlungen aus Sachaufwand	114.778,20	191.700,00	-76.921,80
<b>323</b>	<b>Auszahlungen aus Transfers (ohne Kapitaltransfers)</b>	<b>7.407,20</b>	<b>7.400,00</b>	<b>7,20</b>
3231	Transferzahlungen an Träger des öffentlichen Rechts	7.407,20	7.400,00	7,20
3232	Transferzahlungen an Beteiligungen			
3233	Transferzahlungen an Unternehmen (inkl. Finanzunternehmen)			

## Straßen- und Wasserbau, Verkehr (Gruppe 6)

MVAG	Mittelverwendungs- und aufbringungsgruppen (1. und 2. Ebene)	RA 2021	VA 2021	RA - VA
3234	Transferzahlungen an Haushalte und Organisationen ohne Erwerbscharakter			
3235	Transferzahlungen an das Ausland			
3236	Investitions- und Tilgungszuschüsse zwischen Unternehmungen und Betrieben der Gebietskörperschaft und der Gebietskörperschaft			
<b>324</b>	<b>Auszahlungen aus Finanzaufwand</b>	<b>17.964,76</b>	<b>18.400,00</b>	<b>-435,24</b>
3241	Auszahlungen für Zinsaufwand, für Finanzierungsleasing, für Forderungskauf, für Finanzschulden und derivative Finanzinstrumente m	17.964,76	18.400,00	-435,24
3242	Auszahlungen für Zinsen aus derivativen Finanzinstrumenten ohne Grundgeschäft			
3243	Auszahlung aus Gewinnentnahmen von marktbestimmten Betrieben			
3244	Sonstige Auszahlungen aus Finanzaufwendungen			
<b>32</b>	<b>Summe Auszahlungen operative Gebarung</b>	<b>860.353,59</b>	<b>947.300,00</b>	<b>-86.946,41</b>
<b>SA1</b>	<b>Saldo (1) Geldfluss aus der Operativen Gebarung (31 – 32)</b>	<b>-605.040,89</b>	<b>-671.100,00</b>	<b>66.059,11</b>
<b>331</b>	<b>Einzahlungen aus der Investitionstätigkeit</b>	<b>23.998,67</b>	<b>19.900,00</b>	<b>4.098,67</b>
3311	Einzahlungen aus der Veräußerung von immateriellem Vermögen			
3312	Einzahlungen aus der Veräußerung von Grundstücken und Grundstückeinrichtungen	23.998,67	19.900,00	4.098,67
3313	Einzahlungen aus der Veräußerung von Gebäuden und Bauten			
3314	Einzahlungen aus der Veräußerung von technischen Anlagen, Fahrzeuge und Maschinen			
3315	Einzahlungen aus der Veräußerung von Amts-, Betriebs- und Geschäftsausstattung			
3316	Einzahlungen aus der Veräußerung von Kulturgütern			
3317	Einzahlungen aus der Veräußerung von Beteiligungen			
<b>332</b>	<b>Einzahlungen aus der Rückzahlung von Darlehen sowie gewährten Vorschüssen</b>	<b>0,00</b>	<b>0,00</b>	<b>0,00</b>
3321	Einzahlungen aus Darlehen an Träger des öffentlichen Rechts			
3322	Einzahlungen aus Darlehen an Beteiligungen			
3323	Einzahlungen aus Darlehen an Unternehmen und Haushalte			
3325	Einzahlungen aus Vorschüssen und Anzahlungen			
<b>333</b>	<b>Einzahlungen aus Kapitaltransfers</b>	<b>8.861,44</b>	<b>148.900,00</b>	<b>-140.038,56</b>
3331	Kapitaltransferzahlungen von Trägern des öffentlichen Rechts	8.861,44	148.900,00	-140.038,56
3332	Kapitaltransferzahlungen von Beteiligungen			
3333	Kapitaltransferzahlungen von Unternehmen			
3334	Kapitaltransferzahlungen von Haushalten und Organisationen ohne Erwerbscharakter			
3335	Kapitaltransferzahlungen vom Ausland			
<b>33</b>	<b>Summe Einzahlungen investive Gebarung</b>	<b>32.860,11</b>	<b>168.800,00</b>	<b>-135.939,89</b>
<b>341</b>	<b>Auszahlungen aus der Investitionstätigkeit</b>	<b>214.223,75</b>	<b>707.300,00</b>	<b>-493.076,25</b>
3411	Auszahlungen für den Erwerb von immateriellem Vermögen			

## Straßen- und Wasserbau, Verkehr (Gruppe 6)

MVAG	Mittelverwendungs- und aufbringungsgruppen (1. und 2. Ebene)	RA 2021	VA 2021	RA - VA
3412	Auszahlungen für den Erwerb von Grundstücken und Grundstückseinrichtungen	214.223,75	697.300,00	-483.076,25
3413	Auszahlungen für den Erwerb von Gebäuden und Bauten			
3414	Auszahlungen für den Erwerb von technischen Anlagen, Fahrzeuge und Maschinen			
3415	Auszahlungen für den Erwerb von Amts-, Betriebs- und Geschäftsausstattung		10.000,00	-10.000,00
3416	Auszahlungen für den Erwerb von Kulturgütern			
3417	Auszahlungen für den Erwerb von Beteiligungen			
<b>342</b>	<b>Auszahlungen von gewährten Darlehen sowie gewährten Vorschüssen</b>	<b>0,00</b>	<b>0,00</b>	<b>0,00</b>
3421	Auszahlung von Darlehen an Träger des öffentlichen Rechts			
3422	Auszahlung von Darlehen an Beteiligungen			
3423	Auszahlung von Darlehen an Unternehmen und Haushalte			
3425	Auszahlungen von Vorschüssen und Anzahlungen			
<b>343</b>	<b>Auszahlungen aus Kapitaltransfers</b>	<b>0,00</b>	<b>0,00</b>	<b>0,00</b>
3431	Kapitaltransferzahlungen an Träger des öffentlichen Rechts			
3432	Kapitaltransferzahlungen an Beteiligungen			
3433	Kapitaltransferzahlungen an Unternehmen (Finanzunternehmen)			
3434	Kapitaltransferzahlungen an Haushalte und Organisationen ohne Erwerbscharakter			
3435	Kapitaltransferzahlungen an das Ausland			
<b>34</b>	<b>Summe Auszahlungen investive Gebarung</b>	<b>214.223,75</b>	<b>707.300,00</b>	<b>-493.076,25</b>
<b>SA2</b>	<b>Saldo (2) Geldfluss aus der Investiven Gebarung (33 – 34)</b>	<b>-181.363,64</b>	<b>-538.500,00</b>	<b>357.136,36</b>
<b>SA3</b>	<b>Saldo (3) Nettofinanzierungssaldo (Saldo 1 + Saldo 2)</b>	<b>-786.404,53</b>	<b>-1.209.600,00</b>	<b>423.195,47</b>
<b>351</b>	<b>Einzahlungen aus der Aufnahme von Finanzschulden</b>	<b>0,00</b>	<b>0,00</b>	<b>0,00</b>
3511	Einzahlungen aus empfangenen Darlehen von öffentlichen Körperschaften und Rechtsträgern			
3512	Einzahlungen aus empfangenen Darlehen von Beteiligungen			
3513	Einzahlungen aus empfangenen Darlehen von Unternehmen und privaten Haushalten			
3514	Einzahlungen aus Finanzschulden (Finanzunternehmen)			
<b>353</b>	<b>Einzahlungen infolge eines Kapitaltausch bei derivativen Finanzinstrumenten mit Grundgeschäft</b>	<b>0,00</b>	<b>0,00</b>	<b>0,00</b>
3530	Einzahlungen infolge eines Kapitaltausch bei derivativen Finanzinstrumenten mit Grundgeschäft			
<b>355</b>	<b>Einzahlungen aus dem Abgang von Finanzinstrumenten</b>	<b>0,00</b>	<b>0,00</b>	<b>0,00</b>
3550	Einzahlungen aus dem Abgang von Finanzinstrumenten			
<b>35</b>	<b>Summe Einzahlungen aus der Finanzierungstätigkeit</b>	<b>0,00</b>	<b>0,00</b>	<b>0,00</b>
<b>361</b>	<b>Auszahlungen aus der Tilgung von Finanzschulden</b>	<b>155.724,34</b>	<b>155.800,00</b>	<b>-75,66</b>

**Straßen- und Wasserbau, Verkehr (Gruppe 6)**

MVAG	Mittelverwendungs- und aufbringungsgruppen (1. und 2. Ebene)	RA 2021	VA 2021	RA - VA
3611	Auszahlungen aus empfangenen Darlehen von öffentlichen Körperschaften und Rechtsträgern			
3612	Auszahlungen aus empfangenen Darlehen von Beteiligungen			
3613	Auszahlungen aus empfangenen Darlehen von Unternehmen und privaten Haushalten			
3614	Auszahlungen aus Finanzschulden	155.724,34	155.800,00	-75,66
3615	Auszahlung aus der Rückzahlung von Leasingverbindlichkeiten			
<b>363</b>	<b>Auszahlungen infolge eines Kapitaltausch bei derivativen Finanzinstrumenten mit Grundgeschäft</b>	<b>0,00</b>	<b>0,00</b>	<b>0,00</b>
3630	Auszahlungen infolge eines Kapitaltausch bei derivativen Finanzinstrumenten mit Grundgeschäft			
<b>365</b>	<b>Auszahlungen für den Erwerb von Finanzinstrumenten</b>	<b>0,00</b>	<b>0,00</b>	<b>0,00</b>
3650	Auszahlungen für den Erwerb von Finanzinstrumenten			
<b>36</b>	<b>Summe Auszahlungen aus der Finanzierungstätigkeit</b>	<b>155.724,34</b>	<b>155.800,00</b>	<b>-75,66</b>
<b>SA4</b>	<b>Saldo (4) Geldfluss aus der Finanzierungstätigkeit (35 – 36)</b>	<b>-155.724,34</b>	<b>-155.800,00</b>	<b>75,66</b>
<b>SA5</b>	<b>Saldo (5) Geldfluss aus der voranschlagswirksamen Gebarung (Saldo 3 + Saldo 4)</b>	<b>-942.128,87</b>	<b>-1.365.400,00</b>	<b>423.271,13</b>



## Wirtschaftsförderung (Gruppe 7)

MVAG	Mittelverwendungs- und aufbringungsgruppen (1. und 2. Ebene)	RA 2021	VA 2021	RA - VA
<b>311</b>	<b>Einzahlungen aus der operativen Verwaltungstätigkeit</b>	<b>0,00</b>	<b>0,00</b>	<b>0,00</b>
3111	Einzahlungen aus eigenen Abgaben			
3112	Einzahlungen aus Ertragsanteilen			
3113	Einzahlungen aus Gebühren			
3114	Einzahlungen aus Leistungen			
3115	Einzahlungen aus Besitz und wirtschaftlicher Tätigkeit			
3116	Einzahlungen aus Veräußerung von geringwertigen Wirtschaftsgütern (GWG) und sonstige Einzahlungen			
<b>312</b>	<b>Einzahlungen aus Transfers (ohne Kapitaltransfers)</b>	<b>32.250,00</b>	<b>2.200,00</b>	<b>30.050,00</b>
3121	Transferzahlungen von Trägern des öffentlichen Rechts	32.250,00	2.200,00	30.050,00
3122	Transferzahlungen von Beteiligungen			
3123	Transferzahlungen von Unternehmen (inkl. Finanzunternehmen)			
3124	Transferzahlungen von Haushalte und Organisationen ohne Erwerbscharakter			
3125	Transferzahlungen vom Ausland			
3126	Investitions- und Tilgungszuschüsse zwischen Unternehmungen und Betrieben der Gebietskörperschaft und der Gebietskörperschaft			
<b>313</b>	<b>Einzahlungen aus Finanzerträgen</b>	<b>0,00</b>	<b>0,00</b>	<b>0,00</b>
3131	Einzahlungen aus Zinserträgen			
3133	Einzahlungen aus Gewinnentnahmen von marktbestimmten Betrieben			
3134	Sonstige Einzahlungen aus Finanzerträgen			
3135	Einzahlungen aus Dividenden/Gewinnausschüttungen			
<b>31</b>	<b>Summe Einzahlungen operative Gebarung</b>	<b>32.250,00</b>	<b>2.200,00</b>	<b>30.050,00</b>
<b>321</b>	<b>Auszahlungen aus Personalaufwand</b>	<b>3.289,82</b>	<b>8.900,00</b>	<b>-5.610,18</b>
3211	Auszahlungen für Personalaufwand Bezüge, Nebengebühren, und Mehrleistungsvergütungen)	2.696,95	7.500,00	-4.803,05
3212	Auszahlungen für gesetzliche und freiwillige Sozialaufwendungen	592,87	1.400,00	-807,13
3213	Auszahlungen aus sonstigem Personalaufwand			
<b>322</b>	<b>Auszahlungen aus Sachaufwand (ohne Transferaufwand)</b>	<b>131.232,43</b>	<b>77.500,00</b>	<b>53.732,43</b>
3221	Auszahlungen für Gebrauchs- und Verbrauchsgüter, Handelswaren			
3222	Auszahlungen für Verwaltungs- und Betriebsaufwand			
3223	Auszahlungen für Leasing- und Mietaufwand			
3224	Auszahlungen für Instandhaltung	7.311,32	2.500,00	4.811,32
3225	Sonstige Auszahlungen aus Sachaufwand	123.921,11	75.000,00	48.921,11
<b>323</b>	<b>Auszahlungen aus Transfers (ohne Kapitaltransfers)</b>	<b>47.560,91</b>	<b>48.000,00</b>	<b>-439,09</b>
3231	Transferzahlungen an Träger des öffentlichen Rechts			
3232	Transferzahlungen an Beteiligungen			
3233	Transferzahlungen an Unternehmen (inkl. Finanzunternehmen)			

## Wirtschaftsförderung (Gruppe 7)

MVAG	Mittelverwendungs- und aufbringungsgruppen (1. und 2. Ebene)	RA 2021	VA 2021	RA - VA
3234	Transferzahlungen an Haushalte und Organisationen ohne Erwerbscharakter	47.560,91	48.000,00	-439,09
3235	Transferzahlungen an das Ausland			
3236	Investitions- und Tilgungszuschüsse zwischen Unternehmungen und Betrieben der Gebietskörperschaft und der Gebietskörperschaft			
<b>324</b>	<b>Auszahlungen aus Finanzaufwand</b>	<b>0,00</b>	<b>0,00</b>	<b>0,00</b>
3241	Auszahlungen für Zinsaufwand, für Finanzierungsleasing, für Forderungskauf, für Finanzschulden und derivative Finanzinstrumente m			
3242	Auszahlungen für Zinsen aus derivativen Finanzinstrumenten ohne Grundgeschäft			
3243	Auszahlung aus Gewinnentnahmen von marktbestimmten Betrieben			
3244	Sonstige Auszahlungen aus Finanzaufwendungen			
<b>32</b>	<b>Summe Auszahlungen operative Gebarung</b>	<b>182.083,16</b>	<b>134.400,00</b>	<b>47.683,16</b>
<b>SA1</b>	<b>Saldo (1) Geldfluss aus der Operativen Gebarung (31 – 32)</b>	<b>-149.833,16</b>	<b>-132.200,00</b>	<b>-17.633,16</b>
<b>331</b>	<b>Einzahlungen aus der Investitionstätigkeit</b>	<b>57.471,04</b>	<b>40.000,00</b>	<b>17.471,04</b>
3311	Einzahlungen aus der Veräußerung von immateriellem Vermögen			
3312	Einzahlungen aus der Veräußerung von Grundstücken und Grundstückeinrichtungen	57.471,04	40.000,00	17.471,04
3313	Einzahlungen aus der Veräußerung von Gebäuden und Bauten			
3314	Einzahlungen aus der Veräußerung von technischen Anlagen, Fahrzeuge und Maschinen			
3315	Einzahlungen aus der Veräußerung von Amts-, Betriebs- und Geschäftsausstattung			
3316	Einzahlungen aus der Veräußerung von Kulturgütern			
3317	Einzahlungen aus der Veräußerung von Beteiligungen			
<b>332</b>	<b>Einzahlungen aus der Rückzahlung von Darlehen sowie gewährten Vorschüssen</b>	<b>0,00</b>	<b>0,00</b>	<b>0,00</b>
3321	Einzahlungen aus Darlehen an Träger des öffentlichen Rechts			
3322	Einzahlungen aus Darlehen an Beteiligungen			
3323	Einzahlungen aus Darlehen an Unternehmen und Haushalte			
3325	Einzahlungen aus Vorschüssen und Anzahlungen			
<b>333</b>	<b>Einzahlungen aus Kapitaltransfers</b>	<b>2.250,00</b>	<b>62.300,00</b>	<b>-60.050,00</b>
3331	Kapitaltransferzahlungen von Trägern des öffentlichen Rechts	2.250,00	27.300,00	-25.050,00
3332	Kapitaltransferzahlungen von Beteiligungen			
3333	Kapitaltransferzahlungen von Unternehmen			
3334	Kapitaltransferzahlungen von Haushalten und Organisationen ohne Erwerbscharakter			
3335	Kapitaltransferzahlungen vom Ausland		35.000,00	-35.000,00
<b>33</b>	<b>Summe Einzahlungen investive Gebarung</b>	<b>59.721,04</b>	<b>102.300,00</b>	<b>-42.578,96</b>
<b>341</b>	<b>Auszahlungen aus der Investitionstätigkeit</b>	<b>151.971,04</b>	<b>118.000,00</b>	<b>33.971,04</b>
3411	Auszahlungen für den Erwerb von immateriellem Vermögen			

## Wirtschaftsförderung (Gruppe 7)

MVAG	Mittelverwendungs- und aufbringungsgruppen (1. und 2. Ebene)	RA 2021	VA 2021	RA - VA
3412	Auszahlungen für den Erwerb von Grundstücken und Grundstückseinrichtungen	151.971,04	118.000,00	33.971,04
3413	Auszahlungen für den Erwerb von Gebäuden und Bauten			
3414	Auszahlungen für den Erwerb von technischen Anlagen, Fahrzeuge und Maschinen			
3415	Auszahlungen für den Erwerb von Amts-, Betriebs- und Geschäftsausstattung			
3416	Auszahlungen für den Erwerb von Kulturgütern			
3417	Auszahlungen für den Erwerb von Beteiligungen			
<b>342</b>	<b>Auszahlungen von gewährten Darlehen sowie gewährten Vorschüssen</b>	<b>0,00</b>	<b>0,00</b>	<b>0,00</b>
3421	Auszahlung von Darlehen an Träger des öffentlichen Rechts			
3422	Auszahlung von Darlehen an Beteiligungen			
3423	Auszahlung von Darlehen an Unternehmen und Haushalte			
3425	Auszahlungen von Vorschüssen und Anzahlungen			
<b>343</b>	<b>Auszahlungen aus Kapitaltransfers</b>	<b>0,00</b>	<b>0,00</b>	<b>0,00</b>
3431	Kapitaltransferzahlungen an Träger des öffentlichen Rechts			
3432	Kapitaltransferzahlungen an Beteiligungen			
3433	Kapitaltransferzahlungen an Unternehmen (Finanzunternehmen)			
3434	Kapitaltransferzahlungen an Haushalte und Organisationen ohne Erwerbscharakter			
3435	Kapitaltransferzahlungen an das Ausland			
<b>34</b>	<b>Summe Auszahlungen investive Gebarung</b>	<b>151.971,04</b>	<b>118.000,00</b>	<b>33.971,04</b>
<b>SA2</b>	<b>Saldo (2) Geldfluss aus der Investiven Gebarung (33 – 34)</b>	<b>-92.250,00</b>	<b>-15.700,00</b>	<b>-76.550,00</b>
<b>SA3</b>	<b>Saldo (3) Nettofinanzierungssaldo (Saldo 1 + Saldo 2)</b>	<b>-242.083,16</b>	<b>-147.900,00</b>	<b>-94.183,16</b>
<b>351</b>	<b>Einzahlungen aus der Aufnahme von Finanzschulden</b>	<b>0,00</b>	<b>0,00</b>	<b>0,00</b>
3511	Einzahlungen aus empfangenen Darlehen von öffentlichen Körperschaften und Rechtsträgern			
3512	Einzahlungen aus empfangenen Darlehen von Beteiligungen			
3513	Einzahlungen aus empfangenen Darlehen von Unternehmen und privaten Haushalten			
3514	Einzahlungen aus Finanzschulden (Finanzunternehmen)			
<b>353</b>	<b>Einzahlungen infolge eines Kapitaltausch bei derivativen Finanzinstrumenten mit Grundgeschäft</b>	<b>0,00</b>	<b>0,00</b>	<b>0,00</b>
3530	Einzahlungen infolge eines Kapitaltausch bei derivativen Finanzinstrumenten mit Grundgeschäft			
<b>355</b>	<b>Einzahlungen aus dem Abgang von Finanzinstrumenten</b>	<b>0,00</b>	<b>0,00</b>	<b>0,00</b>
3550	Einzahlungen aus dem Abgang von Finanzinstrumenten			
<b>35</b>	<b>Summe Einzahlungen aus der Finanzierungstätigkeit</b>	<b>0,00</b>	<b>0,00</b>	<b>0,00</b>
<b>361</b>	<b>Auszahlungen aus der Tilgung von Finanzschulden</b>	<b>0,00</b>	<b>0,00</b>	<b>0,00</b>

**Wirtschaftsförderung (Gruppe 7)**

MVAG	Mittelverwendungs- und aufbringungsgruppen (1. und 2. Ebene)	RA 2021	VA 2021	RA - VA
3611	Auszahlungen aus empfangenen Darlehen von öffentlichen Körperschaften und Rechtsträgern			
3612	Auszahlungen aus empfangenen Darlehen von Beteiligungen			
3613	Auszahlungen aus empfangenen Darlehen von Unternehmen und privaten Haushalten			
3614	Auszahlungen aus Finanzschulden			
3615	Auszahlung aus der Rückzahlung von Leasingverbindlichkeiten			
<b>363</b>	<b>Auszahlungen infolge eines Kapitaltausch bei derivativen Finanzinstrumenten mit Grundgeschäft</b>	<b>0,00</b>	<b>0,00</b>	<b>0,00</b>
3630	Auszahlungen infolge eines Kapitaltausch bei derivativen Finanzinstrumenten mit Grundgeschäft			
<b>365</b>	<b>Auszahlungen für den Erwerb von Finanzinstrumenten</b>	<b>0,00</b>	<b>0,00</b>	<b>0,00</b>
3650	Auszahlungen für den Erwerb von Finanzinstrumenten			
<b>36</b>	<b>Summe Auszahlungen aus der Finanzierungstätigkeit</b>	<b>0,00</b>	<b>0,00</b>	<b>0,00</b>
<b>SA4</b>	<b>Saldo (4) Geldfluss aus der Finanzierungstätigkeit (35 – 36)</b>	<b>0,00</b>	<b>0,00</b>	<b>0,00</b>
<b>SA5</b>	<b>Saldo (5) Geldfluss aus der voranschlagswirksamen Gebarung (Saldo 3 + Saldo 4)</b>	<b>-242.083,16</b>	<b>-147.900,00</b>	<b>-94.183,16</b>

## Dienstleistungen (Gruppe 8)

MVAG	Mittelverwendungs- und aufbringungsgruppen (1. und 2. Ebene)	RA 2021	VA 2021	RA - VA
<b>311</b>	<b>Einzahlungen aus der operativen Verwaltungstätigkeit</b>	<b>5.160.447,86</b>	<b>5.432.200,00</b>	<b>-271.752,14</b>
3111	Einzahlungen aus eigenen Abgaben			
3112	Einzahlungen aus Ertragsanteilen			
3113	Einzahlungen aus Gebühren	4.489.514,02	4.488.800,00	714,02
3114	Einzahlungen aus Leistungen	151.266,81	146.800,00	4.466,81
3115	Einzahlungen aus Besitz und wirtschaftlicher Tätigkeit	434.074,73	434.200,00	-125,27
3116	Einzahlungen aus Veräußerung von geringwertigen Wirtschaftsgütern (GWG) und sonstige Einzahlungen	85.592,30	362.400,00	-276.807,70
<b>312</b>	<b>Einzahlungen aus Transfers (ohne Kapitaltransfers)</b>	<b>233.771,65</b>	<b>249.200,00</b>	<b>-15.428,35</b>
3121	Transferzahlungen von Trägern des öffentlichen Rechts	196.531,40	212.000,00	-15.468,60
3122	Transferzahlungen von Beteiligungen			
3123	Transferzahlungen von Unternehmen (inkl. Finanzunternehmen)	37.240,25	37.200,00	40,25
3124	Transferzahlungen von Haushalte und Organisationen ohne Erwerbscharakter			
3125	Transferzahlungen vom Ausland			
3126	Investitions- und Tilgungszuschüsse zwischen Unternehmungen und Betrieben der Gebietskörperschaft und der Gebietskörperschaft			
<b>313</b>	<b>Einzahlungen aus Finanzerträgen</b>	<b>0,00</b>	<b>0,00</b>	<b>0,00</b>
3131	Einzahlungen aus Zinserträgen			
3133	Einzahlungen aus Gewinnentnahmen von marktbestimmten Betrieben			
3134	Sonstige Einzahlungen aus Finanzerträgen			
3135	Einzahlungen aus Dividenden/Gewinnausschüttungen			
<b>31</b>	<b>Summe Einzahlungen operative Gebarung</b>	<b>5.394.219,51</b>	<b>5.681.400,00</b>	<b>-287.180,49</b>
<b>321</b>	<b>Auszahlungen aus Personalaufwand</b>	<b>1.942.453,13</b>	<b>1.856.900,00</b>	<b>85.553,13</b>
3211	Auszahlungen für Personalaufwand Bezüge, Nebengebühren, und Mehrleistungsvergütungen)	1.568.916,92	1.493.800,00	75.116,92
3212	Auszahlungen für gesetzliche und freiwillige Sozialaufwendungen	373.536,21	363.100,00	10.436,21
3213	Auszahlungen aus sonstigem Personalaufwand			
<b>322</b>	<b>Auszahlungen aus Sachaufwand (ohne Transferaufwand)</b>	<b>3.302.917,39</b>	<b>3.630.000,00</b>	<b>-327.082,61</b>
3221	Auszahlungen für Gebrauchs- und Verbrauchsgüter, Handelswaren	244.462,77	249.000,00	-4.537,23
3222	Auszahlungen für Verwaltungs- und Betriebsaufwand	1.182.803,86	1.171.000,00	11.803,86
3223	Auszahlungen für Leasing- und Mietaufwand	171.980,68	196.900,00	-24.919,32
3224	Auszahlungen für Instandhaltung	1.068.415,72	1.390.000,00	-321.584,28
3225	Sonstige Auszahlungen aus Sachaufwand	635.254,36	623.100,00	12.154,36
<b>323</b>	<b>Auszahlungen aus Transfers (ohne Kapitaltransfers)</b>	<b>49,50</b>	<b>27.100,00</b>	<b>-27.050,50</b>
3231	Transferzahlungen an Träger des öffentlichen Rechts	49,50	100,00	-50,50
3232	Transferzahlungen an Beteiligungen			
3233	Transferzahlungen an Unternehmen (inkl. Finanzunternehmen)			

## Dienstleistungen (Gruppe 8)

MVAG	Mittelverwendungs- und aufbringungsgruppen (1. und 2. Ebene)	RA 2021	VA 2021	RA - VA
3234	Transferzahlungen an Haushalte und Organisationen ohne Erwerbscharakter		27.000,00	-27.000,00
3235	Transferzahlungen an das Ausland			
3236	Investitions- und Tilgungszuschüsse zwischen Unternehmungen und Betrieben der Gebietskörperschaft und der Gebietskörperschaft			
<b>324</b>	<b>Auszahlungen aus Finanzaufwand</b>	<b>62.586,70</b>	<b>49.700,00</b>	<b>12.886,70</b>
3241	Auszahlungen für Zinsaufwand, für Finanzierungsleasing, für Forderungskauf, für Finanzschulden und derivative Finanzinstrumente m	62.586,70	49.700,00	12.886,70
3242	Auszahlungen für Zinsen aus derivativen Finanzinstrumenten ohne Grundgeschäft			
3243	Auszahlung aus Gewinnentnahmen von marktbestimmten Betrieben			
3244	Sonstige Auszahlungen aus Finanzaufwendungen			
<b>32</b>	<b>Summe Auszahlungen operative Gebarung</b>	<b>5.308.006,72</b>	<b>5.563.700,00</b>	<b>-255.693,28</b>
<b>SA1</b>	<b>Saldo (1) Geldfluss aus der Operativen Gebarung (31 – 32)</b>	<b>86.212,79</b>	<b>117.700,00</b>	<b>-31.487,21</b>
<b>331</b>	<b>Einzahlungen aus der Investitionstätigkeit</b>	<b>76.306,87</b>	<b>95.900,00</b>	<b>-19.593,13</b>
3311	Einzahlungen aus der Veräußerung von immateriellem Vermögen			
3312	Einzahlungen aus der Veräußerung von Grundstücken und Grundstückeinrichtungen	76.306,87	95.900,00	-19.593,13
3313	Einzahlungen aus der Veräußerung von Gebäuden und Bauten			
3314	Einzahlungen aus der Veräußerung von technischen Anlagen, Fahrzeuge und Maschinen			
3315	Einzahlungen aus der Veräußerung von Amts-, Betriebs- und Geschäftsausstattung			
3316	Einzahlungen aus der Veräußerung von Kulturgütern			
3317	Einzahlungen aus der Veräußerung von Beteiligungen			
<b>332</b>	<b>Einzahlungen aus der Rückzahlung von Darlehen sowie gewährten Vorschüssen</b>	<b>0,00</b>	<b>0,00</b>	<b>0,00</b>
3321	Einzahlungen aus Darlehen an Träger des öffentlichen Rechts			
3322	Einzahlungen aus Darlehen an Beteiligungen			
3323	Einzahlungen aus Darlehen an Unternehmen und Haushalte			
3325	Einzahlungen aus Vorschüssen und Anzahlungen			
<b>333</b>	<b>Einzahlungen aus Kapitaltransfers</b>	<b>406.152,85</b>	<b>975.900,00</b>	<b>-569.747,15</b>
3331	Kapitaltransferzahlungen von Trägern des öffentlichen Rechts	89.648,67	118.500,00	-28.851,33
3332	Kapitaltransferzahlungen von Beteiligungen			
3333	Kapitaltransferzahlungen von Unternehmen	27.000,00	513.100,00	-486.100,00
3334	Kapitaltransferzahlungen von Haushalten und Organisationen ohne Erwerbscharakter	289.504,18	344.300,00	-54.795,82
3335	Kapitaltransferzahlungen vom Ausland			
<b>33</b>	<b>Summe Einzahlungen investive Gebarung</b>	<b>482.459,72</b>	<b>1.071.800,00</b>	<b>-589.340,28</b>
<b>341</b>	<b>Auszahlungen aus der Investitionstätigkeit</b>	<b>856.319,01</b>	<b>2.466.000,00</b>	<b>-1.609.680,99</b>
3411	Auszahlungen für den Erwerb von immateriellem Vermögen			

## Dienstleistungen (Gruppe 8)

MVAG	Mittelverwendungs- und aufbringungsgruppen (1. und 2. Ebene)	RA 2021	VA 2021	RA - VA
3412	Auszahlungen für den Erwerb von Grundstücken und Grundstückseinrichtungen	379.026,98	815.900,00	-436.873,02
3413	Auszahlungen für den Erwerb von Gebäuden und Bauten	331.080,72	1.417.000,00	-1.085.919,28
3414	Auszahlungen für den Erwerb von technischen Anlagen, Fahrzeuge und Maschinen	72.062,00	72.100,00	-38,00
3415	Auszahlungen für den Erwerb von Amts-, Betriebs- und Geschäftsausstattung	74.149,31	161.000,00	-86.850,69
3416	Auszahlungen für den Erwerb von Kulturgütern			
3417	Auszahlungen für den Erwerb von Beteiligungen			
<b>342</b>	<b>Auszahlungen von gewährten Darlehen sowie gewährten Vorschüssen</b>	<b>0,00</b>	<b>0,00</b>	<b>0,00</b>
3421	Auszahlung von Darlehen an Träger des öffentlichen Rechts			
3422	Auszahlung von Darlehen an Beteiligungen			
3423	Auszahlung von Darlehen an Unternehmen und Haushalte			
3425	Auszahlungen von Vorschüssen und Anzahlungen			
<b>343</b>	<b>Auszahlungen aus Kapitaltransfers</b>	<b>0,00</b>	<b>0,00</b>	<b>0,00</b>
3431	Kapitaltransferzahlungen an Träger des öffentlichen Rechts			
3432	Kapitaltransferzahlungen an Beteiligungen			
3433	Kapitaltransferzahlungen an Unternehmen (Finanzunternehmen)			
3434	Kapitaltransferzahlungen an Haushalte und Organisationen ohne Erwerbscharakter			
3435	Kapitaltransferzahlungen an das Ausland			
<b>34</b>	<b>Summe Auszahlungen investive Gebarung</b>	<b>856.319,01</b>	<b>2.466.000,00</b>	<b>-1.609.680,99</b>
<b>SA2</b>	<b>Saldo (2) Geldfluss aus der Investiven Gebarung (33 – 34)</b>	<b>-373.859,29</b>	<b>-1.394.200,00</b>	<b>1.020.340,71</b>
<b>SA3</b>	<b>Saldo (3) Nettofinanzierungssaldo (Saldo 1 + Saldo 2)</b>	<b>-287.646,50</b>	<b>-1.276.500,00</b>	<b>988.853,50</b>
<b>351</b>	<b>Einzahlungen aus der Aufnahme von Finanzschulden</b>	<b>5.000.000,00</b>	<b>5.000.000,00</b>	<b>0,00</b>
3511	Einzahlungen aus empfangenen Darlehen von öffentlichen Körperschaften und Rechtsträgern			
3512	Einzahlungen aus empfangenen Darlehen von Beteiligungen			
3513	Einzahlungen aus empfangenen Darlehen von Unternehmen und privaten Haushalten			
3514	Einzahlungen aus Finanzschulden (Finanzunternehmen)	5.000.000,00	5.000.000,00	
<b>353</b>	<b>Einzahlungen infolge eines Kapitaltausch bei derivativen Finanzinstrumenten mit Grundgeschäft</b>	<b>0,00</b>	<b>0,00</b>	<b>0,00</b>
3530	Einzahlungen infolge eines Kapitaltausch bei derivativen Finanzinstrumenten mit Grundgeschäft			
<b>355</b>	<b>Einzahlungen aus dem Abgang von Finanzinstrumenten</b>	<b>0,00</b>	<b>0,00</b>	<b>0,00</b>
3550	Einzahlungen aus dem Abgang von Finanzinstrumenten			
<b>35</b>	<b>Summe Einzahlungen aus der Finanzierungstätigkeit</b>	<b>5.000.000,00</b>	<b>5.000.000,00</b>	<b>0,00</b>
<b>361</b>	<b>Auszahlungen aus der Tilgung von Finanzschulden</b>	<b>1.181.414,77</b>	<b>1.181.800,00</b>	<b>-385,23</b>

## Dienstleistungen (Gruppe 8)

MVAG	Mittelverwendungs- und aufbringungsgruppen (1. und 2. Ebene)	RA 2021	VA 2021	RA - VA
3611	Auszahlungen aus empfangenen Darlehen von öffentlichen Körperschaften und Rechtsträgern	329.598,78	329.600,00	-1,22
3612	Auszahlungen aus empfangenen Darlehen von Beteiligungen			
3613	Auszahlungen aus empfangenen Darlehen von Unternehmen und privaten Haushalten	114.039,12	113.300,00	739,12
3614	Auszahlungen aus Finanzschulden	737.776,87	738.900,00	-1.123,13
3615	Auszahlung aus der Rückzahlung von Leasingverbindlichkeiten			
<b>363</b>	<b>Auszahlungen infolge eines Kapitaltausch bei derivativen Finanzinstrumenten mit Grundgeschäft</b>	<b>0,00</b>	<b>0,00</b>	<b>0,00</b>
3630	Auszahlungen infolge eines Kapitaltausch bei derivativen Finanzinstrumenten mit Grundgeschäft			
<b>365</b>	<b>Auszahlungen für den Erwerb von Finanzinstrumenten</b>	<b>0,00</b>	<b>0,00</b>	<b>0,00</b>
3650	Auszahlungen für den Erwerb von Finanzinstrumenten			
<b>36</b>	<b>Summe Auszahlungen aus der Finanzierungstätigkeit</b>	<b>1.181.414,77</b>	<b>1.181.800,00</b>	<b>-385,23</b>
<b>SA4</b>	<b>Saldo (4) Geldfluss aus der Finanzierungstätigkeit (35 – 36)</b>	<b>3.818.585,23</b>	<b>3.818.200,00</b>	<b>385,23</b>
<b>SA5</b>	<b>Saldo (5) Geldfluss aus der voranschlagswirksamen Gebarung (Saldo 3 + Saldo 4)</b>	<b>3.530.938,73</b>	<b>2.541.700,00</b>	<b>989.238,73</b>



## Finanzwirtschaft (Gruppe 9)

MVAG	Mittelverwendungs- und aufbringungsgruppen (1. und 2. Ebene)	RA 2021	VA 2021	RA - VA
<b>311</b>	<b>Einzahlungen aus der operativen Verwaltungstätigkeit</b>	<b>18.683.992,02</b>	<b>18.042.000,00</b>	<b>641.992,02</b>
3111	Einzahlungen aus eigenen Abgaben	4.349.856,65	4.273.900,00	75.956,65
3112	Einzahlungen aus Ertragsanteilen	12.332.749,89	11.766.400,00	566.349,89
3113	Einzahlungen aus Gebühren			
3114	Einzahlungen aus Leistungen			
3115	Einzahlungen aus Besitz und wirtschaftlicher Tätigkeit			
3116	Einzahlungen aus Veräußerung von geringwertigen Wirtschaftsgütern (GWG) und sonstige Einzahlungen	2.001.385,48	2.001.700,00	-314,52
<b>312</b>	<b>Einzahlungen aus Transfers (ohne Kapitaltransfers)</b>	<b>365.193,26</b>	<b>214.700,00</b>	<b>150.493,26</b>
3121	Transferzahlungen von Trägern des öffentlichen Rechts	365.193,26	214.700,00	150.493,26
3122	Transferzahlungen von Beteiligungen			
3123	Transferzahlungen von Unternehmen (inkl. Finanzunternehmen)			
3124	Transferzahlungen von Haushalte und Organisationen ohne Erwerbscharakter			
3125	Transferzahlungen vom Ausland			
3126	Investitions- und Tilgungszuschüsse zwischen Unternehmungen und Betrieben der Gebietskörperschaft und der Gebietskörperschaft			
<b>313</b>	<b>Einzahlungen aus Finanzerträgen</b>	<b>3.542,04</b>	<b>4.100,00</b>	<b>-557,96</b>
3131	Einzahlungen aus Zinserträgen	3.542,04	4.100,00	-557,96
3133	Einzahlungen aus Gewinnentnahmen von marktbestimmten Betrieben			
3134	Sonstige Einzahlungen aus Finanzerträgen			
3135	Einzahlungen aus Dividenden/Gewinnausschüttungen			
<b>31</b>	<b>Summe Einzahlungen operative Gebarung</b>	<b>19.052.727,32</b>	<b>18.260.800,00</b>	<b>791.927,32</b>
<b>321</b>	<b>Auszahlungen aus Personalaufwand</b>	<b>0,00</b>	<b>0,00</b>	<b>0,00</b>
3211	Auszahlungen für Personalaufwand Bezüge, Nebengebühren, und Mehrleistungsvergütungen)			
3212	Auszahlungen für gesetzliche und freiwillige Sozialaufwendungen			
3213	Auszahlungen aus sonstigem Personalaufwand			
<b>322</b>	<b>Auszahlungen aus Sachaufwand (ohne Transferaufwand)</b>	<b>2.297.356,37</b>	<b>1.714.800,00</b>	<b>582.556,37</b>
3221	Auszahlungen für Gebrauchs- und Verbrauchsgüter, Handelswaren			
3222	Auszahlungen für Verwaltungs- und Betriebsaufwand			
3223	Auszahlungen für Leasing- und Mietaufwand			
3224	Auszahlungen für Instandhaltung			
3225	Sonstige Auszahlungen aus Sachaufwand	2.297.356,37	1.714.800,00	582.556,37
<b>323</b>	<b>Auszahlungen aus Transfers (ohne Kapitaltransfers)</b>	<b>0,00</b>	<b>0,00</b>	<b>0,00</b>
3231	Transferzahlungen an Träger des öffentlichen Rechts			
3232	Transferzahlungen an Beteiligungen			
3233	Transferzahlungen an Unternehmen (inkl. Finanzunternehmen)			

## Finanzwirtschaft (Gruppe 9)

MVAG	Mittelverwendungs- und aufbringungsgruppen (1. und 2. Ebene)	RA 2021	VA 2021	RA - VA
3234	Transferzahlungen an Haushalte und Organisationen ohne Erwerbscharakter			
3235	Transferzahlungen an das Ausland			
3236	Investitions- und Tilgungszuschüsse zwischen Unternehmungen und Betrieben der Gebietskörperschaft und der Gebietskörperschaft			
<b>324</b>	<b>Auszahlungen aus Finanzaufwand</b>	<b>15.254,67</b>	<b>17.700,00</b>	<b>-2.445,33</b>
3241	Auszahlungen für Zinsaufwand, für Finanzierungsleasing, für Forderungskauf, für Finanzschulden und derivative Finanzinstrumente m		2.700,00	-2.700,00
3242	Auszahlungen für Zinsen aus derivativen Finanzinstrumenten ohne Grundgeschäft			
3243	Auszahlung aus Gewinnentnahmen von marktbestimmten Betrieben			
3244	Sonstige Auszahlungen aus Finanzaufwendungen	15.254,67	15.000,00	254,67
<b>32</b>	<b>Summe Auszahlungen operative Gebarung</b>	<b>2.312.611,04</b>	<b>1.732.500,00</b>	<b>580.111,04</b>
<b>SA1</b>	<b>Saldo (1) Geldfluss aus der Operativen Gebarung (31 – 32)</b>	<b>16.740.116,28</b>	<b>16.528.300,00</b>	<b>211.816,28</b>
<b>331</b>	<b>Einzahlungen aus der Investitionstätigkeit</b>	<b>0,00</b>	<b>0,00</b>	<b>0,00</b>
3311	Einzahlungen aus der Veräußerung von immateriellem Vermögen			
3312	Einzahlungen aus der Veräußerung von Grundstücken und Grundstückeinrichtungen			
3313	Einzahlungen aus der Veräußerung von Gebäuden und Bauten			
3314	Einzahlungen aus der Veräußerung von technischen Anlagen, Fahrzeuge und Maschinen			
3315	Einzahlungen aus der Veräußerung von Amts-, Betriebs- und Geschäftsausstattung			
3316	Einzahlungen aus der Veräußerung von Kulturgütern			
3317	Einzahlungen aus der Veräußerung von Beteiligungen			
<b>332</b>	<b>Einzahlungen aus der Rückzahlung von Darlehen sowie gewährten Vorschüssen</b>	<b>34.000,00</b>	<b>34.000,00</b>	<b>0,00</b>
3321	Einzahlungen aus Darlehen an Träger des öffentlichen Rechts			
3322	Einzahlungen aus Darlehen an Beteiligungen			
3323	Einzahlungen aus Darlehen an Unternehmen und Haushalte	34.000,00	34.000,00	
3325	Einzahlungen aus Vorschüssen und Anzahlungen			
<b>333</b>	<b>Einzahlungen aus Kapitaltransfers</b>	<b>0,00</b>	<b>0,00</b>	<b>0,00</b>
3331	Kapitaltransferzahlungen von Trägern des öffentlichen Rechts			
3332	Kapitaltransferzahlungen von Beteiligungen			
3333	Kapitaltransferzahlungen von Unternehmen			
3334	Kapitaltransferzahlungen von Haushalten und Organisationen ohne Erwerbscharakter			
3335	Kapitaltransferzahlungen vom Ausland			
<b>33</b>	<b>Summe Einzahlungen investive Gebarung</b>	<b>34.000,00</b>	<b>34.000,00</b>	<b>0,00</b>
<b>341</b>	<b>Auszahlungen aus der Investitionstätigkeit</b>	<b>0,00</b>	<b>0,00</b>	<b>0,00</b>
3411	Auszahlungen für den Erwerb von immateriellem Vermögen			

## Finanzwirtschaft (Gruppe 9)

MVAG	Mittelverwendungs- und aufbringungsgruppen (1. und 2. Ebene)	RA 2021	VA 2021	RA - VA
3412	Auszahlungen für den Erwerb von Grundstücken und Grundstückseinrichtungen			
3413	Auszahlungen für den Erwerb von Gebäuden und Bauten			
3414	Auszahlungen für den Erwerb von technischen Anlagen, Fahrzeuge und Maschinen			
3415	Auszahlungen für den Erwerb von Amts-, Betriebs- und Geschäftsausstattung			
3416	Auszahlungen für den Erwerb von Kulturgütern			
3417	Auszahlungen für den Erwerb von Beteiligungen			
<b>342</b>	<b>Auszahlungen von gewährten Darlehen sowie gewährten Vorschüssen</b>	<b>0,00</b>	<b>0,00</b>	<b>0,00</b>
3421	Auszahlung von Darlehen an Träger des öffentlichen Rechts			
3422	Auszahlung von Darlehen an Beteiligungen			
3423	Auszahlung von Darlehen an Unternehmen und Haushalte			
3425	Auszahlungen von Vorschüssen und Anzahlungen			
<b>343</b>	<b>Auszahlungen aus Kapitaltransfers</b>	<b>0,00</b>	<b>0,00</b>	<b>0,00</b>
3431	Kapitaltransferzahlungen an Träger des öffentlichen Rechts			
3432	Kapitaltransferzahlungen an Beteiligungen			
3433	Kapitaltransferzahlungen an Unternehmen (Finanzunternehmen)			
3434	Kapitaltransferzahlungen an Haushalte und Organisationen ohne Erwerbscharakter			
3435	Kapitaltransferzahlungen an das Ausland			
<b>34</b>	<b>Summe Auszahlungen investive Gebarung</b>	<b>0,00</b>	<b>0,00</b>	<b>0,00</b>
<b>SA2</b>	<b>Saldo (2) Geldfluss aus der Investiven Gebarung (33 – 34)</b>	<b>34.000,00</b>	<b>34.000,00</b>	<b>0,00</b>
<b>SA3</b>	<b>Saldo (3) Nettofinanzierungssaldo (Saldo 1 + Saldo 2)</b>	<b>16.774.116,28</b>	<b>16.562.300,00</b>	<b>211.816,28</b>
<b>351</b>	<b>Einzahlungen aus der Aufnahme von Finanzschulden</b>	<b>0,00</b>	<b>0,00</b>	<b>0,00</b>
3511	Einzahlungen aus empfangenen Darlehen von öffentlichen Körperschaften und Rechtsträgern			
3512	Einzahlungen aus empfangenen Darlehen von Beteiligungen			
3513	Einzahlungen aus empfangenen Darlehen von Unternehmen und privaten Haushalten			
3514	Einzahlungen aus Finanzschulden (Finanzunternehmen)			
<b>353</b>	<b>Einzahlungen infolge eines Kapitaltausch bei derivativen Finanzinstrumenten mit Grundgeschäft</b>	<b>0,00</b>	<b>0,00</b>	<b>0,00</b>
3530	Einzahlungen infolge eines Kapitaltausch bei derivativen Finanzinstrumenten mit Grundgeschäft			
<b>355</b>	<b>Einzahlungen aus dem Abgang von Finanzinstrumenten</b>	<b>0,00</b>	<b>0,00</b>	<b>0,00</b>
3550	Einzahlungen aus dem Abgang von Finanzinstrumenten			
<b>35</b>	<b>Summe Einzahlungen aus der Finanzierungstätigkeit</b>	<b>0,00</b>	<b>0,00</b>	<b>0,00</b>
<b>361</b>	<b>Auszahlungen aus der Tilgung von Finanzschulden</b>	<b>0,00</b>	<b>0,00</b>	<b>0,00</b>

## Finanzwirtschaft (Gruppe 9)

MVAG	Mittelverwendungs- und aufbringungsgruppen (1. und 2. Ebene)	RA 2021	VA 2021	RA - VA
3611	Auszahlungen aus empfangenen Darlehen von öffentlichen Körperschaften und Rechtsträgern			
3612	Auszahlungen aus empfangenen Darlehen von Beteiligungen			
3613	Auszahlungen aus empfangenen Darlehen von Unternehmen und privaten Haushalten			
3614	Auszahlungen aus Finanzschulden			
3615	Auszahlung aus der Rückzahlung von Leasingverbindlichkeiten			
<b>363</b>	<b>Auszahlungen infolge eines Kapitaltausch bei derivativen Finanzinstrumenten mit Grundgeschäft</b>	<b>0,00</b>	<b>0,00</b>	<b>0,00</b>
3630	Auszahlungen infolge eines Kapitaltausch bei derivativen Finanzinstrumenten mit Grundgeschäft			
<b>365</b>	<b>Auszahlungen für den Erwerb von Finanzinstrumenten</b>	<b>0,00</b>	<b>0,00</b>	<b>0,00</b>
3650	Auszahlungen für den Erwerb von Finanzinstrumenten			
<b>36</b>	<b>Summe Auszahlungen aus der Finanzierungstätigkeit</b>	<b>0,00</b>	<b>0,00</b>	<b>0,00</b>
<b>SA4</b>	<b>Saldo (4) Geldfluss aus der Finanzierungstätigkeit (35 – 36)</b>	<b>0,00</b>	<b>0,00</b>	<b>0,00</b>
<b>SA5</b>	<b>Saldo (5) Geldfluss aus der voranschlagswirksamen Gebarung (Saldo 3 + Saldo 4)</b>	<b>16.774.116,28</b>	<b>16.562.300,00</b>	<b>211.816,28</b>

Vermögenshaushalt (Anlage 1c)



AKTIVA		Code	Endbestand 31.12.2020	Endbestand 31.12.2021	Veränderung
<b>A</b>	<b>Langfristiges Vermögen</b>	<b>10</b>	<b>155.818.858,97</b>	<b>163.785.864,12</b>	<b>7.967.005,15</b>
<b>A.I</b>	<b>Immaterielle Vermögenswerte</b>	<b>101</b>	<b>164.127,92</b>	<b>216.220,36</b>	<b>52.092,44</b>
<b>A.II</b>	<b>Sachanlagen</b>	<b>102</b>	<b>154.537.451,82</b>	<b>162.516.011,79</b>	<b>7.978.559,97</b>
A.II.1	Grundstücke, Grundstückseinrichtungen und Infrastruktur	1021	109.050.756,71	108.206.763,40	-843.993,31
A.II.2	Gebäude und Bauten	1022	15.403.386,61	31.909.959,33	16.506.572,72
A.II.3	Wasser- und Abwasserbauten und -anlagen	1023	0,00	0,00	0,00
A.II.4	Sonderanlagen	1024	19.243.113,67	18.486.698,71	-756.414,96
A.II.5	Technische Anlagen, Fahrzeuge und Maschinen	1025	1.490.705,84	1.376.487,00	-114.218,84
A.II.6	Amts-, Betriebs- und Geschäftsausstattung	1026	2.274.906,04	2.479.834,31	204.928,27
A.II.7	Kulturgüter	1027	0,00	0,00	0,00
A.II.8	Geleistete Anzahlungen für Anlagen und Anlagen in Bau	1028	7.074.582,95	56.269,04	-7.018.313,91
<b>A.III</b>	<b>Aktive Finanzinstrumente/Langfristiges Finanzvermögen</b>	<b>103</b>	<b>0,00</b>	<b>0,00</b>	<b>0,00</b>
A.III.1	Bis zur Endfälligkeit gehaltene Finanzinstrumente	1031	0,00	0,00	0,00
A.III.2	Zur Veräußerung verfügbare Finanzinstrumente	1032	0,00	0,00	0,00
A.III.3	Partizipations- und Hybridkapital	1033	0,00	0,00	0,00
A.III.4	Derivative Finanzinstrumente ohne Grundgeschäft	1034	0,00	0,00	0,00
<b>A.IV</b>	<b>Beteiligungen</b>	<b>104</b>	<b>397.304,71</b>	<b>457.164,19</b>	<b>59.859,48</b>
A.IV.1	Beteiligungen an verbundenen Unternehmen	1041	397.304,71	457.164,19	59.859,48
A.IV.2	Beteiligungen an assoziierten Unternehmen	1042	0,00	0,00	0,00
A.IV.3	Sonstige Beteiligungen	1043	0,00	0,00	0,00
A.IV.4	Verwaltete Einrichtungen, die der Kontrolle unterliegen	1044	0,00	0,00	0,00
<b>A.V</b>	<b>Langfristige Forderungen</b>	<b>106</b>	<b>719.974,52</b>	<b>596.467,78</b>	<b>-123.506,74</b>
A.V.1	Langfristige Forderungen aus Lieferungen und Leistungen	1061	0,00	0,00	0,00
A.V.2	Langfristige Forderungen aus gewährten Darlehen	1062	33.999,99	0,00	-33.999,99
A.V.3	Sonstige langfristige Forderungen	1063	685.974,53	596.467,78	-89.506,75

AKTIVA		Code	Endbestand 31.12.2020	Endbestand 31.12.2021	Veränderung
<b>B</b>	<b>Kurzfristiges Vermögen</b>	<b>11</b>	<b>11.019.635,54</b>	<b>11.939.265,27</b>	<b>919.629,73</b>
<b>B.I</b>	<b>Kurzfristige Forderungen</b>	<b>113</b>	<b>487.385,34</b>	<b>401.958,14</b>	<b>-85.427,20</b>
B.I.1	Kurzfristige Forderungen aus Lieferungen und Leistungen	1131	112.093,30	129.800,87	17.707,57
B.I.2	Kurzfristige Forderungen aus Abgaben	1132	303.451,87	207.790,12	-95.661,75
B.I.3	Sonstige kurzfristige Forderungen	1133	0,00	0,00	0,00
B.I.4	Sonstige kurzfristige Forderungen (nicht voranschlagswirksame Gebarung)	1134	71.840,17	64.367,15	-7.473,02
<b>B.II</b>	<b>Vorräte</b>	<b>114</b>	<b>19.925,14</b>	<b>30.478,00</b>	<b>10.552,86</b>
B.II.1	Vorräte	1141	19.925,14	30.478,00	10.552,86
B.II.2	Gegebene Anzahlungen auf Vorräte	1142	0,00	0,00	0,00
<b>B.III</b>	<b>Liquide Mittel</b>	<b>115</b>	<b>10.512.325,06</b>	<b>11.496.396,33</b>	<b>984.071,27</b>
B.III.1	Kassa, Bankguthaben, Schecks	1151	6.596.735,66	3.729.266,45	-2.867.469,21
B.III.2	Zahlungsmittelreserven	1152	3.915.589,40	7.767.129,88	3.851.540,48
<b>B.IV</b>	<b>Aktive Finanzinstrumente/Kurzfristiges Finanzvermögen</b>	<b>116</b>	<b>0,00</b>	<b>0,00</b>	<b>0,00</b>
B.IV.1	Aktive Finanzinstrumente/Kurzfristiges Finanzvermögen	1160	0,00	0,00	0,00
<b>B.V</b>	<b>Aktive Rechnungsabgrenzung</b>	<b>117</b>	<b>0,00</b>	<b>10.432,80</b>	<b>10.432,80</b>
B.V.1	Aktive Rechnungsabgrenzung	1170	0,00	10.432,80	10.432,80
<b>Summe Aktiva (10 + 11)</b>			<b>166.838.494,51</b>	<b>175.725.129,39</b>	<b>8.886.634,88</b>



PASSIVA		Code	Endbestand 31.12.2020	Endbestand 31.12.2021	Veränderung
<b>C</b>	<b>Nettovermögen (Ausgleichsposten)</b>	<b>12</b>	<b>120.796.468,08</b>	<b>124.320.760,93</b>	<b>3.524.292,85</b>
<b>C.I</b>	<b>Saldo der Eröffnungsbilanz</b>	<b>121</b>	<b>57.474.158,03</b>	<b>57.474.158,03</b>	<b>0,00</b>
C.I.1	Saldo der Eröffnungsbilanz	1210	57.474.158,03	57.474.158,03	0,00
<b>C.II</b>	<b>Kumuliertes Nettoergebnis</b>	<b>122</b>	<b>326.658,78</b>	<b>1.009.593,42</b>	<b>682.934,64</b>
C.II.1	Kumuliertes Nettoergebnis	1220	326.658,78	1.009.593,42	682.934,64
<b>C.III</b>	<b>Haushaltsrücklagen</b>	<b>123</b>	<b>62.634.682,98</b>	<b>65.416.181,71</b>	<b>2.781.498,73</b>
C.III.1	Haushaltsrücklagen	1230	62.634.682,98	65.416.181,71	2.781.498,73
<b>C.IV</b>	<b>Neubewertungsrücklagen (Umbewertungskonto)</b>	<b>124</b>	<b>360.968,29</b>	<b>420.827,77</b>	<b>59.859,48</b>
C.IV.1	Neubewertungsrücklagen (Umbewertungskonto)	1240	360.968,29	420.827,77	59.859,48
<b>C.V</b>	<b>Fremdwährungsumrechnungsrücklagen</b>	<b>125</b>	<b>0,00</b>	<b>0,00</b>	<b>0,00</b>
C.V.1	Fremdwährungsumrechnungsrücklagen	1250	0,00	0,00	0,00
<b>D</b>	<b>Sonderposten Investitionszuschüsse (Kapitaltransfers)</b>	<b>13</b>	<b>19.394.465,78</b>	<b>20.900.306,53</b>	<b>1.505.840,75</b>
<b>D.I</b>	<b>Investitionszuschüsse</b>	<b>131</b>	<b>19.394.465,78</b>	<b>20.900.306,53</b>	<b>1.505.840,75</b>
D.I.1	Investitionszuschüsse von Trägern öffentlichen Rechts	1311	8.257.014,98	7.947.107,78	-309.907,20
D.I.2	Investitionszuschüsse von Beteiligungen	1312	0,00	0,00	0,00
D.I.3	Investitionszuschüsse von übrigen	1313	11.137.450,80	12.953.198,75	1.815.747,95
<b>E</b>	<b>Langfristige Fremdmittel</b>	<b>14</b>	<b>21.938.848,47</b>	<b>28.044.681,49</b>	<b>6.105.833,02</b>
<b>E.I</b>	<b>Langfristige Finanzschulden, netto</b>	<b>141</b>	<b>20.559.705,89</b>	<b>26.678.521,27</b>	<b>6.118.815,38</b>
E.I.1	Langfristige Finanzschulden	1411	20.559.705,89	26.678.521,27	6.118.815,38
E.I.2	Langfristige Forderungen aus derivativen Finanzinstrumenten mit Grundgeschäft (-)	1412	0,00	0,00	0,00
E.I.3	Langfristige Verbindlichkeiten aus derivativen Finanzinstrumenten mit Grundgeschäft	1413	0,00	0,00	0,00
<b>E.II</b>	<b>Langfristige Verbindlichkeiten</b>	<b>142</b>	<b>0,00</b>	<b>0,00</b>	<b>0,00</b>
E.II.1	Langfristige Verbindlichkeiten aus Lieferungen und Leistungen	1421	0,00	0,00	0,00
E.II.2	Leasingverbindlichkeiten	1422	0,00	0,00	0,00
E.II.3	Sonstige langfristige Verbindlichkeiten	1423	0,00	0,00	0,00

PASSIVA		Code	Endbestand 31.12.2020	Endbestand 31.12.2021	Veränderung
<b>E.III</b>	<b>Langfristige Rückstellungen</b>	<b>143</b>	<b>1.379.142,58</b>	<b>1.366.160,22</b>	<b>-12.982,36</b>
E.III.1	Rückstellungen für Abfertigungen	1431	918.278,14	875.892,00	-42.386,14
E.III.2	Rückstellungen für Jubiläumswendungen	1432	460.864,44	490.268,22	29.403,78
E.III.3	Rückstellungen für Haftungen	1433	0,00	0,00	0,00
E.III.4	Rückstellungen für Sanierungen von Altlasten	1434	0,00	0,00	0,00
E.III.5	Rückstellungen für Pensionen	1435	0,00	0,00	0,00
E.III.6	Sonstige langfristige Rückstellungen	1436	0,00	0,00	0,00
<b>F</b>	<b>Kurzfristige Fremdmittel</b>	<b>15</b>	<b>4.708.712,18</b>	<b>2.459.380,44</b>	<b>-2.249.331,74</b>
<b>F.I</b>	<b>Kurzfristige Finanzschulden, netto</b>	<b>151</b>	<b>0,00</b>	<b>0,00</b>	<b>0,00</b>
F.I.1	Kurzfristige Finanzschulden	1511	0,00	0,00	0,00
F.I.2	Kurzfristige Forderungen aus derivativen Finanzinstrumenten mit Grundgeschäft (-)	1512	0,00	0,00	0,00
F.I.3	Kurzfristige Verbindlichkeiten aus derivativen Finanzinstrumenten mit Grundgeschäft	1513	0,00	0,00	0,00
<b>F.II</b>	<b>Kurzfristige Verbindlichkeiten</b>	<b>152</b>	<b>4.655.981,59</b>	<b>2.404.639,03</b>	<b>-2.251.342,56</b>
F.II.1	Kurzfristige Verbindlichkeiten aus Lieferungen und Leistungen	1521	605.325,37	292.191,12	-313.134,25
F.II.2	Kurzfristige Verbindlichkeiten aus Abgaben	1522	0,00	0,00	0,00
F.II.3	Sonstige kurzfristige Verbindlichkeiten	1523	0,00	0,00	0,00
F.II.4	Sonstige kurzfristige Verbindlichkeiten (nicht voranschlagswirksame Gebarung)	1524	4.050.656,22	2.112.447,91	-1.938.208,31
<b>F.III</b>	<b>Kurzfristige Rückstellungen</b>	<b>153</b>	<b>0,00</b>	<b>0,00</b>	<b>0,00</b>
F.III.1	Rückstellungen für Prozesskosten	1531	0,00	0,00	0,00
F.III.2	Rückstellungen für ausstehende Rechnungen	1532	0,00	0,00	0,00
F.III.3	Rückstellungen für nicht konsumierte Urlaube	1533	0,00	0,00	0,00
F.III.4	Sonstige kurzfristige Rückstellungen	1534	0,00	0,00	0,00
<b>F.IV</b>	<b>Passive Rechnungsabgrenzung</b>	<b>154</b>	<b>52.730,59</b>	<b>54.741,41</b>	<b>2.010,82</b>
F.IV.1	Passive Rechnungsabgrenzung	1540	52.730,59	54.741,41	2.010,82
<b>Summe Passiva (12 + 13 + 14 + 15)</b>			<b>166.838.494,51</b>	<b>175.725.129,39</b>	<b>8.886.634,88</b>

Ergebnis- und Finanzierungsrechnung Detailnachweis



		MVAG	MVAG	QU	Ergebnisrechnung			Finanzierungsrechnung		
		EH	FH		RA 2021	VA 2021	RA - VA	RA 2021	VA 2021	RA - VA
<b>0 Vertretungskörper und allgemeine Verwaltung</b>										
<b>00</b>	<b>Gewählte Gemeindeorgane</b>									
<b>000</b>	<b>Gewählte Gemeindeorgane</b>									
<b>000000</b>	<b>Gewählte Gemeindeorgane</b>									
<b>Operative Gebarung</b>										
2/000000+816000	Vergütung zw. Verwaltungszweigen	2114	3114	13	38.937,91	38.900,00	37,91	38.937,91	38.900,00	37,91
<b>SU 21 / 31</b>	<b>Summe Erträge / Einzahlungen operative Gebarung</b>				<b>38.937,91</b>	<b>38.900,00</b>	<b>37,91</b>	<b>38.937,91</b>	<b>38.900,00</b>	<b>37,91</b>
1/000000-582000	DG Sozialversicherung	2212	3212	20	13.317,56	15.500,00	-2.182,44	13.317,56	15.500,00	-2.182,44
1/000000-670000	Versicherungen	2222	3222	24	1.169,74	1.400,00	-230,26	1.169,74	1.400,00	-230,26
1/000000-700000	Miete GR-Sitzungen	2223	3223	24	6.518,50	8.000,00	-1.481,50	6.112,80	8.000,00	-1.887,20
1/000000-721000	Bezüge d. Organe	2225	3225	22	436.823,60	444.000,00	-7.176,40	436.823,60	444.000,00	-7.176,40
1/000000-757100	Schulung Funktionäre	2234	3234	27	22.885,50	11.800,00	11.085,50	22.885,50	11.800,00	11.085,50
<b>SU 22 / 32</b>	<b>Summe Aufwendungen / Auszahlungen operative Gebarung</b>				<b>480.714,90</b>	<b>480.700,00</b>	<b>14,90</b>	<b>480.309,20</b>	<b>480.700,00</b>	<b>-390,80</b>
<b>SA 0 / SA 1</b>	<b>(0) Nettoergebnis (21 - 22) / (1) Geldfluss operative Gebarung (31 - 32)</b>				<b>-441.776,99</b>	<b>-441.800,00</b>	<b>23,01</b>	<b>-441.371,29</b>	<b>-441.800,00</b>	<b>428,71</b>
<b>SU 23</b>	<b>Summe Haushaltsrücklagen</b>				<b>0,00</b>	<b>0,00</b>	<b>0,00</b>	<b>0,00</b>	<b>0,00</b>	<b>0,00</b>
<b>SA00</b>	<b>Nettoergebnis nach Zuw./Entn. Haushaltsrücklagen (Saldo 0 +/- SU23)</b>				<b>-441.776,99</b>	<b>-441.800,00</b>	<b>23,01</b>			
<b>Investive Gebarung</b>										
<b>SU 33</b>	<b>Summe Einzahlungen investive Gebarung</b>							<b>0,00</b>	<b>0,00</b>	<b>0,00</b>
<b>SU 34</b>	<b>Summe Auszahlungen investive Gebarung</b>							<b>0,00</b>	<b>0,00</b>	<b>0,00</b>
<b>SA2</b>	<b>Saldo (2) Geldfluss aus der Investiven Gebarung (33 - 34)</b>							<b>0,00</b>	<b>0,00</b>	<b>0,00</b>
<b>SA3</b>	<b>Saldo (3) Nettofinanzierungssaldo (Saldo 1 + Saldo 2)</b>							<b>-441.371,29</b>	<b>-441.800,00</b>	<b>428,71</b>
<b>Finanzierungstätigkeit</b>										
<b>SU 35</b>	<b>Summe Einzahlungen aus der Finanzierungstätigkeit</b>							<b>0,00</b>	<b>0,00</b>	<b>0,00</b>
<b>SU 36</b>	<b>Summe Auszahlungen aus der Finanzierungstätigkeit</b>							<b>0,00</b>	<b>0,00</b>	<b>0,00</b>
<b>SA4</b>	<b>Saldo (4) Geldfluss aus der Finanzierungstätigkeit (35 - 36)</b>							<b>0,00</b>	<b>0,00</b>	<b>0,00</b>
<b>SA5</b>	<b>Saldo (5) Geldfluss aus der voranschlagswirksamen Gebarung (Saldo 3 + Saldo 4)</b>							<b>-441.371,29</b>	<b>-441.800,00</b>	<b>428,71</b>
<b>01</b>	<b>Hauptverwaltung</b>									
<b>010</b>	<b>Zentralamt</b>									
<b>010000</b>	<b>Zentralamt</b>									
<b>Operative Gebarung</b>										
6/010000+801000	Grundstücke Abschlagszahlungen	2116		30	68.798,42	70.800,00	-2.001,58			
2/010000+816000	Kostenersätze	2114	3114	13		300,00	-300,00		300,00	-300,00
2/010000+816100	Vergütung zw. Verwaltungszweigen	2114	3114	13	272.221,08	268.600,00	3.621,08	272.221,08	268.600,00	3.621,08
2/010000+817000	Erträge aus der Auflösung von sonstigen Rückstellungen	2117			1.767,08		1.767,08			

		MVAG			Ergebnisrechnung			Finanzierungsrechnung		
		EH	FH	QU	RA 2021	VA 2021	RA - VA	RA 2021	VA 2021	RA - VA
2/010000+860100	AMS Altersteilzeit	2121	3121	15	5.100,96	7.000,00	-1.899,04	5.100,96	7.000,00	-1.899,04
<b>SU 21 / 31</b>	<b>Summe Erträge / Einzahlungen operative Gebarung</b>				<b>347.887,54</b>	<b>346.700,00</b>	<b>1.187,54</b>	<b>277.322,04</b>	<b>275.900,00</b>	<b>1.422,04</b>
1/010000-400000	Geringwertige Wirtschaftsgüter	2221	3221	23	14.221,04	14.000,00	221,04	14.221,04	14.000,00	221,04
1/010000-454000	Reinigungsmittel	2221	3221	23	1.894,55	2.600,00	-705,45	1.894,55	2.600,00	-705,45
1/010000-456000	Büromaterial	2221	3221	23	17.844,29	16.300,00	1.544,29	17.730,79	16.300,00	1.430,79
1/010000-456100	Fotokopierer	2221	3221	23	14.015,45	21.700,00	-7.684,55	14.015,45	21.700,00	-7.684,55
1/010000-456200	Duale Zustellung	2221	3221	23	9.074,04	7.200,00	1.874,04	9.330,89	7.200,00	2.130,89
1/010000-457000	Gesetzblätter, Zeitschriften	2221	3221	23	4.566,91	4.200,00	366,91	4.566,91	4.200,00	366,91
1/010000-510000	Bezüge Vb I	2211	3211	20	986.034,64	1.018.200,00	-32.165,36	986.034,64	1.018.200,00	-32.165,36
1/010000-511000	Bezüge Vb li	2211	3211	20	37.699,77	38.500,00	-800,23	37.699,77	38.500,00	-800,23
1/010000-522000	Angestellte nicht ganzjährig beschäftigt	2211	3211	20	10.811,37	3.800,00	7.011,37	10.811,37	3.800,00	7.011,37
1/010000-523000	Arbeiter nicht ganzjährig beschäftigt	2211	3211	20	1.821,89	1.500,00	321,89	1.821,89	1.500,00	321,89
1/010000-563000	Sonst.Aufwandsentschädigungen	2213	3213	20	589,00	600,00	-11,00	589,00	600,00	-11,00
1/010000-565000	Mehrleistungsvergütung	2211	3211	20	3.829,96	6.500,00	-2.670,04	3.829,96	6.500,00	-2.670,04
1/010000-569000	Sonst. Nebengebühren	2211	3211	20	110.946,60	109.100,00	1.846,60	110.946,60	109.100,00	1.846,60
1/010000-580000	Dienstgeberbeiträge zum Ausgleichsfonds für Familienbeihilfen	2212	3212	20	36.376,51	37.000,00	-623,49	36.376,51	37.000,00	-623,49
1/010000-582000	DG Sozialversicherung	2212	3212	20	232.989,90	227.200,00	5.789,90	232.989,90	227.200,00	5.789,90
1/010000-591000	Dotierung von Rückstellungen für Abfertigungen	2214			36.103,44	13.200,00	22.903,44			
1/010000-592000	Dotierung von Rückstellungen für Jubiläumswendungen	2214			15.306,39	7.300,00	8.006,39			
1/010000-600000	Strom	2222	3222	24	3.200,11	4.400,00	-1.199,89	3.200,11	4.400,00	-1.199,89
1/010000-600100	Gas	2222	3222	24	1.441,95	5.000,00	-3.558,05	1.441,95	5.000,00	-3.558,05
1/010000-600200	Wasser	2222	3222	24	511,52	400,00	111,52	511,52	400,00	111,52
1/010000-614000	Instandhaltung von Gebäuden	2224	3224	24	6.345,90	7.000,00	-654,10	6.518,84	7.000,00	-481,16
1/010000-618000	Instandhaltung von Einrichtungen	2224	3224	24	4.942,03	4.000,00	942,03	4.809,42	4.000,00	809,42
1/010000-618100	Instandhaltung EDV	2224	3224	24	61.773,42	62.000,00	-226,58	62.652,49	62.000,00	652,49
1/010000-630000	Postgebühren	2222	3222	24	45.799,85	54.000,00	-8.200,15	45.799,85	54.000,00	-8.200,15
1/010000-631000	Telefon	2222	3222	24	13.253,79	14.000,00	-746,21	13.273,92	14.000,00	-726,08
1/010000-640000	Rechtskosten	2222	3222	24	41.526,45	35.000,00	6.526,45	39.966,45	35.000,00	4.966,45
1/010000-670000	Versicherungen	2222	3222	24	16.844,41	17.700,00	-855,59	16.844,41	17.700,00	-855,59
1/010000-680000	Planmäßige Abschreibung	2226			23.000,88	20.700,00	2.300,88			
1/010000-683000	Verluste aus dem Abgang von Sachanlagen und immateriellen Vermögenswerten	2226			9.032,20		9.032,20			
1/010000-700000	Miete Archiv Meldeamt	2223	3223	24	4.795,20	4.800,00	-4,80	4.795,20	4.800,00	-4,80
1/010000-700110	Betriebskosten Archiv Meldeamt	2223	3223	24	693,25	800,00	-106,75	693,25	800,00	-106,75
1/010000-724000	Reisegebühren	2225	3225	24	1.554,08	3.500,00	-1.945,92	1.554,08	3.500,00	-1.945,92

		MVAG			Ergebnisrechnung			Finanzierungsrechnung		
		EH	FH	QU	RA 2021	VA 2021	RA - VA	RA 2021	VA 2021	RA - VA
1/010000-725000	Bibliotheks- erforderungen	2225	3225	24	345,60	1.000,00	-654,40	345,60	1.000,00	-654,40
<b>SU 22 / 32</b>	<b>Summe Aufwendungen / Auszahlungen operative Gebarung</b>				<b>1.769.186,39</b>	<b>1.763.200,00</b>	<b>5.986,39</b>	<b>1.685.266,36</b>	<b>1.722.000,00</b>	<b>-36.733,64</b>
<b>SA 0 / SA 1</b>	<b>(0) Nettoergebnis (21 - 22) / (1) Geldfluss operative Gebarung (31 - 32)</b>				<b>-1.421.298,85</b>	<b>-1.416.500,00</b>	<b>-4.798,85</b>	<b>-1.407.944,32</b>	<b>-1.446.100,00</b>	<b>38.155,68</b>
6/010000+894001	Entnahmen von zweckgebundenen Haushaltsrücklagen	2301			49.234,70	49.200,00	34,70			
<b>SU 23</b>	<b>Summe Haushaltsrücklagen</b>				<b>49.234,70</b>	<b>49.200,00</b>	<b>34,70</b>	<b>0,00</b>	<b>0,00</b>	<b>0,00</b>
<b>SA00</b>	<b>Nettoergebnis nach Zuw./Entn. Haushaltsrücklagen (Saldo 0 +/- SU23)</b>				<b>-1.372.064,15</b>	<b>-1.367.300,00</b>	<b>-4.764,15</b>			
<b>Investive Gebarung</b>										
6/010000+801000	Grundstücke Abschlagszahlungen		3312	30				68.798,42	70.800,00	-2.001,58
<b>SU 33</b>	<b>Summe Einzahlungen investive Gebarung</b>							<b>68.798,42</b>	<b>70.800,00</b>	<b>-2.001,58</b>
5/010000-010000	Gebäude		3413	40				118.033,12	120.000,00	-1.966,88
1/010000-042000	Amtsausstattung		3415	41				4.701,26	22.000,00	-17.298,74
1/010000-070000	Aktivierungsfähige Rechte - Lizenzen		3411	42				50.122,52	58.000,00	-7.877,48
<b>SU 34</b>	<b>Summe Auszahlungen investive Gebarung</b>							<b>172.856,90</b>	<b>200.000,00</b>	<b>-27.143,10</b>
<b>SA2</b>	<b>Saldo (2) Geldfluss aus der Investiven Gebarung (33 - 34)</b>							<b>-104.058,48</b>	<b>-129.200,00</b>	<b>25.141,52</b>
<b>SA3</b>	<b>Saldo (3) Nettofinanzierungssaldo (Saldo 1 + Saldo 2)</b>							<b>-1.512.002,80</b>	<b>-1.575.300,00</b>	<b>63.297,20</b>
<b>Finanzierungstätigkeit</b>										
<b>SU 35</b>	<b>Summe Einzahlungen aus der Finanzierungstätigkeit</b>							<b>0,00</b>	<b>0,00</b>	<b>0,00</b>
<b>SU 36</b>	<b>Summe Auszahlungen aus der Finanzierungstätigkeit</b>							<b>0,00</b>	<b>0,00</b>	<b>0,00</b>
<b>SA4</b>	<b>Saldo (4) Geldfluss aus der Finanzierungstätigkeit (35 - 36)</b>							<b>0,00</b>	<b>0,00</b>	<b>0,00</b>
<b>SA5</b>	<b>Saldo (5) Geldfluss aus der voranschlagswirksamen Gebarung (Saldo 3 + Saldo 4)</b>							<b>-1.512.002,80</b>	<b>-1.575.300,00</b>	<b>63.297,20</b>
<b>011</b>	<b>Personalamt</b>									
<b>011000</b>	<b>Personalamt</b>									
<b>Operative Gebarung</b>										
2/011000+863000	Ersätze AUVA	2121	3121	15	34.589,21	5.000,00	29.589,21	34.589,21	5.000,00	29.589,21
<b>SU 21 / 31</b>	<b>Summe Erträge / Einzahlungen operative Gebarung</b>				<b>34.589,21</b>	<b>5.000,00</b>	<b>29.589,21</b>	<b>34.589,21</b>	<b>5.000,00</b>	<b>29.589,21</b>
1/011000-567000	Belohnungen	2213	3213	20	2.400,00	20.000,00	-17.600,00	2.400,00	20.000,00	-17.600,00
1/011000-670000	Versicherungen	2222	3222	24	1.375,00	1.400,00	-25,00	1.375,00	1.400,00	-25,00
1/011000-680000	Planmäßige Abschreibung	2226			79,98		79,98			
1/011000-728000	Entgelte für sonstige Leistungen	2225	3225	24		500,00	-500,00		500,00	-500,00
1/011000-728100	Arbeitsmedizin u.Sicherheitstechnik	2225	3225	24	21.162,41	13.000,00	8.162,41	10.723,88	13.000,00	-2.276,12
<b>SU 22 / 32</b>	<b>Summe Aufwendungen / Auszahlungen operative Gebarung</b>				<b>25.017,39</b>	<b>34.900,00</b>	<b>-9.882,61</b>	<b>14.498,88</b>	<b>34.900,00</b>	<b>-20.401,12</b>
<b>SA 0 / SA 1</b>	<b>(0) Nettoergebnis (21 - 22) / (1) Geldfluss operative Gebarung (31 - 32)</b>				<b>9.571,82</b>	<b>-29.900,00</b>	<b>39.471,82</b>	<b>20.090,33</b>	<b>-29.900,00</b>	<b>49.990,33</b>
<b>SU 23</b>	<b>Summe Haushaltsrücklagen</b>				<b>0,00</b>	<b>0,00</b>	<b>0,00</b>	<b>0,00</b>	<b>0,00</b>	<b>0,00</b>
<b>SA00</b>	<b>Nettoergebnis nach Zuw./Entn. Haushaltsrücklagen (Saldo 0 +/- SU23)</b>				<b>9.571,82</b>	<b>-29.900,00</b>	<b>39.471,82</b>			
<b>Investive Gebarung</b>										
<b>SU 33</b>	<b>Summe Einzahlungen investive Gebarung</b>							<b>0,00</b>	<b>0,00</b>	<b>0,00</b>

		MVAG		QU	Ergebnisrechnung			Finanzierungsrechnung		
		EH	FH		RA 2021	VA 2021	RA - VA	RA 2021	VA 2021	RA - VA
1/011000-042000	Zeiterfassungssystem Ausstattung		3415	41				17.068,80	8.000,00	9.068,80
1/011000-070000	Zeiterfassungssystem Lizenzen		3411	42				1.599,51	800,00	799,51
<b>SU 34</b>	<b>Summe Auszahlungen investive Gebarung</b>							<b>18.668,31</b>	<b>8.800,00</b>	<b>9.868,31</b>
<b>SA2</b>	<b>Saldo (2) Geldfluss aus der Investiven Gebarung (33 – 34)</b>							<b>-18.668,31</b>	<b>-8.800,00</b>	<b>-9.868,31</b>
<b>SA3</b>	<b>Saldo (3) Nettofinanzierungssaldo (Saldo 1 + Saldo 2)</b>							<b>1.422,02</b>	<b>-38.700,00</b>	<b>40.122,02</b>
<b>Finanzierungstätigkeit</b>										
<b>SU 35</b>	<b>Summe Einzahlungen aus der Finanzierungstätigkeit</b>							<b>0,00</b>	<b>0,00</b>	<b>0,00</b>
<b>SU 36</b>	<b>Summe Auszahlungen aus der Finanzierungstätigkeit</b>							<b>0,00</b>	<b>0,00</b>	<b>0,00</b>
<b>SA4</b>	<b>Saldo (4) Geldfluss aus der Finanzierungstätigkeit (35 – 36)</b>							<b>0,00</b>	<b>0,00</b>	<b>0,00</b>
<b>SA5</b>	<b>Saldo (5) Geldfluss aus der voranschlagswirksamen Gebarung (Saldo 3 + Saldo 4)</b>							<b>1.422,02</b>	<b>-38.700,00</b>	<b>40.122,02</b>
<b>015</b>	<b>Pressestelle, Amtsblatt und Öffentlichkeitsarbeit</b>									
<b>015000</b>	<b>Pressestelle, Amtsblatt und Öffentlichkeitsarbeit</b>									
<b>Operative Gebarung</b>										
2/015000+810000	Einnahmen Gemeindezeitung	2114	3114	13	34.101,10	36.100,00	-1.998,90	33.811,07	36.100,00	-2.288,93
2/015000+810001	Einnahmen Stehkalender u.Druckwerke	2114	3114	13	12.270,00	15.000,00	-2.730,00	13.570,00	15.000,00	-1.430,00
<b>SU 21 / 31</b>	<b>Summe Erträge / Einzahlungen operative Gebarung</b>				<b>46.371,10</b>	<b>51.100,00</b>	<b>-4.728,90</b>	<b>47.381,07</b>	<b>51.100,00</b>	<b>-3.718,93</b>
1/015000-400000	Geringwertige Wirtschaftsgüter (GWG)	2221	3221	23	118,36	100,00	18,36	118,36	100,00	18,36
1/015000-457002	Stehkalender und Druckwerke	2221	3221	23	12.337,35	14.800,00	-2.462,65	12.337,35	14.800,00	-2.462,65
1/015000-680000	Planmäßige Abschreibung	2226			893,95	2.600,00	-1.706,05			
1/015000-728000	Inserate, Aussendungen	2225	3225	24	9.192,34	12.300,00	-3.107,66	9.947,04	12.300,00	-2.352,96
<b>SU 22 / 32</b>	<b>Summe Aufwendungen / Auszahlungen operative Gebarung</b>				<b>22.542,00</b>	<b>29.800,00</b>	<b>-7.258,00</b>	<b>22.402,75</b>	<b>27.200,00</b>	<b>-4.797,25</b>
<b>SA 0 / SA 1</b>	<b>(0) Nettoergebnis (21 - 22) / (1) Geldfluss operative Gebarung (31 – 32)</b>				<b>23.829,10</b>	<b>21.300,00</b>	<b>2.529,10</b>	<b>24.978,32</b>	<b>23.900,00</b>	<b>1.078,32</b>
<b>SU 23</b>	<b>Summe Haushaltsrücklagen</b>				<b>0,00</b>	<b>0,00</b>	<b>0,00</b>	<b>0,00</b>	<b>0,00</b>	<b>0,00</b>
<b>SA00</b>	<b>Nettoergebnis nach Zuw./Entn. Haushaltsrücklagen (Saldo 0 +/- SU23)</b>				<b>23.829,10</b>	<b>21.300,00</b>	<b>2.529,10</b>			
<b>Investive Gebarung</b>										
<b>SU 33</b>	<b>Summe Einzahlungen investive Gebarung</b>							<b>0,00</b>	<b>0,00</b>	<b>0,00</b>
1/015000-070000	Homepage und Digitale Amtstafel		3411	42				9.986,39	30.000,00	-20.013,61
<b>SU 34</b>	<b>Summe Auszahlungen investive Gebarung</b>							<b>9.986,39</b>	<b>30.000,00</b>	<b>-20.013,61</b>
<b>SA2</b>	<b>Saldo (2) Geldfluss aus der Investiven Gebarung (33 – 34)</b>							<b>-9.986,39</b>	<b>-30.000,00</b>	<b>20.013,61</b>
<b>SA3</b>	<b>Saldo (3) Nettofinanzierungssaldo (Saldo 1 + Saldo 2)</b>							<b>14.991,93</b>	<b>-6.100,00</b>	<b>21.091,93</b>
<b>Finanzierungstätigkeit</b>										
<b>SU 35</b>	<b>Summe Einzahlungen aus der Finanzierungstätigkeit</b>							<b>0,00</b>	<b>0,00</b>	<b>0,00</b>
<b>SU 36</b>	<b>Summe Auszahlungen aus der Finanzierungstätigkeit</b>							<b>0,00</b>	<b>0,00</b>	<b>0,00</b>
<b>SA4</b>	<b>Saldo (4) Geldfluss aus der Finanzierungstätigkeit (35 – 36)</b>							<b>0,00</b>	<b>0,00</b>	<b>0,00</b>
<b>SA5</b>	<b>Saldo (5) Geldfluss aus der voranschlagswirksamen Gebarung (Saldo 3 + Saldo 4)</b>							<b>14.991,93</b>	<b>-6.100,00</b>	<b>21.091,93</b>



	MVAG	MVAG	QU	Ergebnisrechnung			Finanzierungsrechnung				
				EH	FH		RA 2021	VA 2021	RA - VA	RA 2021	VA 2021
<b>015001</b>	<b>Gemeindezeitung</b>										
<b>Operative Gebarung</b>											
<b>SU 21 / 31</b>	<b>Summe Erträge / Einzahlungen operative Gebarung</b>						<b>0,00</b>	<b>0,00</b>	<b>0,00</b>	<b>0,00</b>	<b>0,00</b>
1/015001-457001	Gemeindezeitung	Ausgaben	2221 3221 23	45.001,50	42.000,00	3.001,50	45.001,50	42.000,00	3.001,50		
<b>SU 22 / 32</b>	<b>Summe Aufwendungen / Auszahlungen operative Gebarung</b>			<b>45.001,50</b>	<b>42.000,00</b>	<b>3.001,50</b>	<b>45.001,50</b>	<b>42.000,00</b>	<b>3.001,50</b>		
<b>SA 0 / SA 1</b>	<b>(0) Nettoergebnis (21 - 22) / (1) Geldfluss operative Gebarung (31 - 32)</b>			<b>-45.001,50</b>	<b>-42.000,00</b>	<b>-3.001,50</b>	<b>-45.001,50</b>	<b>-42.000,00</b>	<b>-3.001,50</b>		
<b>SU 23</b>	<b>Summe Haushaltsrücklagen</b>			<b>0,00</b>	<b>0,00</b>	<b>0,00</b>	<b>0,00</b>	<b>0,00</b>	<b>0,00</b>		
<b>SA00</b>	<b>Nettoergebnis nach Zuw./Entn. Haushaltsrücklagen (Saldo 0 +/- SU23)</b>			<b>-45.001,50</b>	<b>-42.000,00</b>	<b>-3.001,50</b>					
<b>Investive Gebarung</b>											
<b>SU 33</b>	<b>Summe Einzahlungen investive Gebarung</b>						<b>0,00</b>	<b>0,00</b>	<b>0,00</b>		
<b>SU 34</b>	<b>Summe Auszahlungen investive Gebarung</b>						<b>0,00</b>	<b>0,00</b>	<b>0,00</b>		
<b>SA2</b>	<b>Saldo (2) Geldfluss aus der Investiven Gebarung (33 - 34)</b>						<b>0,00</b>	<b>0,00</b>	<b>0,00</b>		
<b>SA3</b>	<b>Saldo (3) Nettofinanzierungssaldo (Saldo 1 + Saldo 2)</b>						<b>-45.001,50</b>	<b>-42.000,00</b>	<b>-3.001,50</b>		
<b>Finanzierungstätigkeit</b>											
<b>SU 35</b>	<b>Summe Einzahlungen aus der Finanzierungstätigkeit</b>						<b>0,00</b>	<b>0,00</b>	<b>0,00</b>		
<b>SU 36</b>	<b>Summe Auszahlungen aus der Finanzierungstätigkeit</b>						<b>0,00</b>	<b>0,00</b>	<b>0,00</b>		
<b>SA4</b>	<b>Saldo (4) Geldfluss aus der Finanzierungstätigkeit (35 - 36)</b>						<b>0,00</b>	<b>0,00</b>	<b>0,00</b>		
<b>SA5</b>	<b>Saldo (5) Geldfluss aus der voranschlagswirksamen Gebarung (Saldo 3 + Saldo 4)</b>						<b>-45.001,50</b>	<b>-42.000,00</b>	<b>-3.001,50</b>		
<b>019</b>	<b>Repräsentation</b>										
<b>019000</b>	<b>Repräsentationen</b>										
<b>Operative Gebarung</b>											
<b>SU 21 / 31</b>	<b>Summe Erträge / Einzahlungen operative Gebarung</b>			<b>0,00</b>	<b>0,00</b>	<b>0,00</b>	<b>0,00</b>	<b>0,00</b>	<b>0,00</b>	<b>0,00</b>	
1/019000-723000	Repräsentationsausg.		2225 3225 24	12.435,81	12.800,00	-364,19	11.835,81	12.800,00	-964,19		
1/019000-723100	Ehrengaben-Geburtstage		2225 3225 24	10.514,08	11.800,00	-1.285,92	10.514,08	11.800,00	-1.285,92		
<b>SU 22 / 32</b>	<b>Summe Aufwendungen / Auszahlungen operative Gebarung</b>			<b>22.949,89</b>	<b>24.600,00</b>	<b>-1.650,11</b>	<b>22.349,89</b>	<b>24.600,00</b>	<b>-2.250,11</b>		
<b>SA 0 / SA 1</b>	<b>(0) Nettoergebnis (21 - 22) / (1) Geldfluss operative Gebarung (31 - 32)</b>			<b>-22.949,89</b>	<b>-24.600,00</b>	<b>1.650,11</b>	<b>-22.349,89</b>	<b>-24.600,00</b>	<b>2.250,11</b>		
<b>SU 23</b>	<b>Summe Haushaltsrücklagen</b>			<b>0,00</b>	<b>0,00</b>	<b>0,00</b>	<b>0,00</b>	<b>0,00</b>	<b>0,00</b>		
<b>SA00</b>	<b>Nettoergebnis nach Zuw./Entn. Haushaltsrücklagen (Saldo 0 +/- SU23)</b>			<b>-22.949,89</b>	<b>-24.600,00</b>	<b>1.650,11</b>					
<b>Investive Gebarung</b>											
<b>SU 33</b>	<b>Summe Einzahlungen investive Gebarung</b>						<b>0,00</b>	<b>0,00</b>	<b>0,00</b>		
<b>SU 34</b>	<b>Summe Auszahlungen investive Gebarung</b>						<b>0,00</b>	<b>0,00</b>	<b>0,00</b>		
<b>SA2</b>	<b>Saldo (2) Geldfluss aus der Investiven Gebarung (33 - 34)</b>						<b>0,00</b>	<b>0,00</b>	<b>0,00</b>		
<b>SA3</b>	<b>Saldo (3) Nettofinanzierungssaldo (Saldo 1 + Saldo 2)</b>						<b>-22.349,89</b>	<b>-24.600,00</b>	<b>2.250,11</b>		
<b>Finanzierungstätigkeit</b>											
<b>SU 35</b>	<b>Summe Einzahlungen aus der Finanzierungstätigkeit</b>						<b>0,00</b>	<b>0,00</b>	<b>0,00</b>		
<b>SU 36</b>	<b>Summe Auszahlungen aus der Finanzierungstätigkeit</b>						<b>0,00</b>	<b>0,00</b>	<b>0,00</b>		

		MVAG MVAG QU			Ergebnisrechnung			Finanzierungsrechnung		
		EH	FH		RA 2021	VA 2021	RA - VA	RA 2021	VA 2021	RA - VA
SA4	Saldo (4) Geldfluss aus der Finanzierungstätigkeit (35 – 36)							0,00	0,00	0,00
SA5	Saldo (5) Geldfluss aus der voranschlagswirksamen Gebarung (Saldo 3 + Saldo 4)							-22.349,89	-24.600,00	2.250,11
<b>02</b>	<b>Hauptverwaltung</b>									
<b>021</b>	<b>Statistisches Amt</b>									
<b>021000</b>	<b>Statistisches Amt</b>									
	<b>Operative Gebarung</b>									
2/021000+816000	Kostenersätze	2114	3114	13	69,94	400,00	-330,06	69,94	400,00	-330,06
<b>SU 21 / 31</b>	<b>Summe Erträge / Einzahlungen operative Gebarung</b>				<b>69,94</b>	<b>400,00</b>	<b>-330,06</b>	<b>69,94</b>	<b>400,00</b>	<b>-330,06</b>
1/021000-510000	Bezüge Vb I	2211	3211	20	69,94	100,00	-30,06	69,94	100,00	-30,06
<b>SU 22 / 32</b>	<b>Summe Aufwendungen / Auszahlungen operative Gebarung</b>				<b>69,94</b>	<b>100,00</b>	<b>-30,06</b>	<b>69,94</b>	<b>100,00</b>	<b>-30,06</b>
<b>SA 0 / SA 1</b>	<b>(0) Nettoergebnis (21 - 22) / (1) Geldfluss operative Gebarung (31 – 32)</b>				<b>0,00</b>	<b>300,00</b>	<b>-300,00</b>	<b>0,00</b>	<b>300,00</b>	<b>-300,00</b>
<b>SU 23</b>	<b>Summe Haushaltsrücklagen</b>				<b>0,00</b>	<b>0,00</b>	<b>0,00</b>	<b>0,00</b>	<b>0,00</b>	<b>0,00</b>
<b>SA00</b>	<b>Nettoergebnis nach Zuw./Entn. Haushaltsrücklagen (Saldo 0 +/- SU23)</b>				<b>0,00</b>	<b>300,00</b>	<b>-300,00</b>			
	<b>Investive Gebarung</b>									
<b>SU 33</b>	<b>Summe Einzahlungen investive Gebarung</b>							<b>0,00</b>	<b>0,00</b>	<b>0,00</b>
<b>SU 34</b>	<b>Summe Auszahlungen investive Gebarung</b>							<b>0,00</b>	<b>0,00</b>	<b>0,00</b>
<b>SA2</b>	<b>Saldo (2) Geldfluss aus der Investiven Gebarung (33 – 34)</b>							<b>0,00</b>	<b>0,00</b>	<b>0,00</b>
<b>SA3</b>	<b>Saldo (3) Nettofinanzierungssaldo (Saldo 1 + Saldo 2)</b>							<b>0,00</b>	<b>300,00</b>	<b>-300,00</b>
	<b>Finanzierungstätigkeit</b>									
<b>SU 35</b>	<b>Summe Einzahlungen aus der Finanzierungstätigkeit</b>							<b>0,00</b>	<b>0,00</b>	<b>0,00</b>
<b>SU 36</b>	<b>Summe Auszahlungen aus der Finanzierungstätigkeit</b>							<b>0,00</b>	<b>0,00</b>	<b>0,00</b>
<b>SA4</b>	<b>Saldo (4) Geldfluss aus der Finanzierungstätigkeit (35 – 36)</b>							<b>0,00</b>	<b>0,00</b>	<b>0,00</b>
<b>SA5</b>	<b>Saldo (5) Geldfluss aus der voranschlagswirksamen Gebarung (Saldo 3 + Saldo 4)</b>							<b>0,00</b>	<b>300,00</b>	<b>-300,00</b>
<b>022</b>	<b>Standesamt</b>									
<b>022000</b>	<b>Standesamt- u.Staatbürgersch.Verband</b>									
	<b>Operative Gebarung</b>									
2/022000+816000	Kostenersätze	2114	3114	13	5.400,00	5.400,00		5.400,00	5.400,00	
<b>SU 21 / 31</b>	<b>Summe Erträge / Einzahlungen operative Gebarung</b>				<b>5.400,00</b>	<b>5.400,00</b>	<b>0,00</b>	<b>5.400,00</b>	<b>5.400,00</b>	<b>0,00</b>
1/022000-618100	Instandhaltung EDV	2224	3224	24				122,40		122,40
1/022000-752000	Umlagen	2231	3231	26	55.538,28	50.000,00	5.538,28	55.538,28	50.000,00	5.538,28
<b>SU 22 / 32</b>	<b>Summe Aufwendungen / Auszahlungen operative Gebarung</b>				<b>55.538,28</b>	<b>50.000,00</b>	<b>5.538,28</b>	<b>55.660,68</b>	<b>50.000,00</b>	<b>5.660,68</b>
<b>SA 0 / SA 1</b>	<b>(0) Nettoergebnis (21 - 22) / (1) Geldfluss operative Gebarung (31 – 32)</b>				<b>-50.138,28</b>	<b>-44.600,00</b>	<b>-5.538,28</b>	<b>-50.260,68</b>	<b>-44.600,00</b>	<b>-5.660,68</b>
<b>SU 23</b>	<b>Summe Haushaltsrücklagen</b>				<b>0,00</b>	<b>0,00</b>	<b>0,00</b>	<b>0,00</b>	<b>0,00</b>	<b>0,00</b>
<b>SA00</b>	<b>Nettoergebnis nach Zuw./Entn. Haushaltsrücklagen (Saldo 0 +/- SU23)</b>				<b>-50.138,28</b>	<b>-44.600,00</b>	<b>-5.538,28</b>			

	MVAG	MVAG	QU	Ergebnisrechnung			Finanzierungsrechnung			
				EH	FH		RA 2021	VA 2021	RA - VA	RA 2021
<b>Investive Gebarung</b>										
SU 33								0,00	0,00	0,00
SU 34								0,00	0,00	0,00
SA2								0,00	0,00	0,00
SA3								-50.260,68	-44.600,00	-5.660,68
<b>Finanzierungstätigkeit</b>										
SU 35								0,00	0,00	0,00
SU 36								0,00	0,00	0,00
SA4								0,00	0,00	0,00
SA5								-50.260,68	-44.600,00	-5.660,68
<b>024 Wahlamt</b>										
<b>024000 Wahlangelegenheiten</b>										
<b>Operative Gebarung</b>										
2/024000+816000	Kostenersätze	2114	3114	13	17.700,18	11.000,00	6.700,18	17.700,18	11.000,00	6.700,18
<b>SU 21 / 31</b>	<b>Summe Erträge / Einzahlungen operative Gebarung</b>				<b>17.700,18</b>	<b>11.000,00</b>	<b>6.700,18</b>	<b>17.700,18</b>	<b>11.000,00</b>	<b>6.700,18</b>
1/024000-456000	Büromaterial	2221	3221	23	286,36	300,00	-13,64	286,36	300,00	-13,64
1/024000-510000	Bezüge Vb I	2211	3211	20	2.729,50	4.000,00	-1.270,50	2.729,50	4.000,00	-1.270,50
1/024000-511000	Bezüge Vb li	2211	3211	20		500,00	-500,00		500,00	-500,00
1/024000-565000	Mehrleistungsvergütung	2211	3211	20		800,00	-800,00		800,00	-800,00
1/024000-580000	Dienstgeberbeiträge zum Ausgleichsfonds für Familienbeihilfen	2212	3212	20	53,22	200,00	-146,78	53,22	200,00	-146,78
1/024000-582000	DG Sozialversicherung	2212	3212	20	559,82	1.000,00	-440,18	559,82	1.000,00	-440,18
1/024000-680000	Planmäßige Abschreibung	2226			1.323,30	1.300,00	23,30			
<b>SU 22 / 32</b>	<b>Summe Aufwendungen / Auszahlungen operative Gebarung</b>				<b>4.952,20</b>	<b>8.100,00</b>	<b>-3.147,80</b>	<b>3.628,90</b>	<b>6.800,00</b>	<b>-3.171,10</b>
<b>SA 0 / SA 1</b>	<b>(0) Nettoergebnis (21 - 22) / (1) Geldfluss operative Gebarung (31 - 32)</b>				<b>12.747,98</b>	<b>2.900,00</b>	<b>9.847,98</b>	<b>14.071,28</b>	<b>4.200,00</b>	<b>9.871,28</b>
SU 23	Summe Haushaltsrücklagen				0,00	0,00	0,00	0,00	0,00	0,00
SA00	Nettoergebnis nach Zuw./Entn. Haushaltsrücklagen (Saldo 0 +/- SU23)				12.747,98	2.900,00	9.847,98			
<b>Investive Gebarung</b>										
SU 33	Summe Einzahlungen investive Gebarung							0,00	0,00	0,00
SU 34	Summe Auszahlungen investive Gebarung							0,00	0,00	0,00
SA2	Saldo (2) Geldfluss aus der Investiven Gebarung (33 - 34)							0,00	0,00	0,00
SA3	Saldo (3) Nettofinanzierungssaldo (Saldo 1 + Saldo 2)							14.071,28	4.200,00	9.871,28
<b>Finanzierungstätigkeit</b>										
SU 35	Summe Einzahlungen aus der Finanzierungstätigkeit							0,00	0,00	0,00
SU 36	Summe Auszahlungen aus der Finanzierungstätigkeit							0,00	0,00	0,00
SA4	Saldo (4) Geldfluss aus der Finanzierungstätigkeit (35 - 36)							0,00	0,00	0,00

		MVAG MVAG QU			Ergebnisrechnung			Finanzierungsrechnung		
		EH	FH		RA 2021	VA 2021	RA - VA	RA 2021	VA 2021	RA - VA
<b>SA5</b>	<b>Saldo (5) Geldfluss aus der voranschlagswirksamen Gebarung (Saldo 3 + Saldo 4)</b>							<b>14.071,28</b>	<b>4.200,00</b>	<b>9.871,28</b>
<b>03</b>	<b>Bauverwaltung</b>									
<b>031</b>	<b>Amt für Raumordnung und Raumplanung</b>									
<b>031000</b>	<b>Raumordnung und Raumplanung</b>									
	<b>Operative Gebarung</b>									
<b>SU 21 / 31</b>	<b>Summe Erträge / Einzahlungen operative Gebarung</b>				<b>0,00</b>	<b>0,00</b>	<b>0,00</b>	<b>0,00</b>	<b>0,00</b>	<b>0,00</b>
1/031000-680000	Planmäßige Abschreibung	2226			17.302,34	13.800,00	3.502,34			
1/031000-728000	Ausgaben	2225	3225	24	2.045,00	2.000,00	45,00	2.045,00	2.000,00	45,00
<b>SU 22 / 32</b>	<b>Summe Aufwendungen / Auszahlungen operative Gebarung</b>				<b>19.347,34</b>	<b>15.800,00</b>	<b>3.547,34</b>	<b>2.045,00</b>	<b>2.000,00</b>	<b>45,00</b>
<b>SA 0 / SA 1</b>	<b>(0) Nettoergebnis (21 - 22) / (1) Geldfluss operative Gebarung (31 - 32)</b>				<b>-19.347,34</b>	<b>-15.800,00</b>	<b>-3.547,34</b>	<b>-2.045,00</b>	<b>-2.000,00</b>	<b>-45,00</b>
<b>SU 23</b>	<b>Summe Haushaltsrücklagen</b>				<b>0,00</b>	<b>0,00</b>	<b>0,00</b>	<b>0,00</b>	<b>0,00</b>	<b>0,00</b>
<b>SA00</b>	<b>Nettoergebnis nach Zuw./Entn. Haushaltsrücklagen (Saldo 0 +/- SU23)</b>				<b>-19.347,34</b>	<b>-15.800,00</b>	<b>-3.547,34</b>			
	<b>Investive Gebarung</b>									
<b>SU 33</b>	<b>Summe Einzahlungen investive Gebarung</b>							<b>0,00</b>	<b>0,00</b>	<b>0,00</b>
1/031000-070000	Aktivierungsfähige Rechte (immaterielle Vermögenswerte)		3411	42				15.288,00	50.000,00	-34.712,00
<b>SU 34</b>	<b>Summe Auszahlungen investive Gebarung</b>							<b>15.288,00</b>	<b>50.000,00</b>	<b>-34.712,00</b>
<b>SA2</b>	<b>Saldo (2) Geldfluss aus der Investiven Gebarung (33 - 34)</b>							<b>-15.288,00</b>	<b>-50.000,00</b>	<b>34.712,00</b>
<b>SA3</b>	<b>Saldo (3) Nettofinanzierungssaldo (Saldo 1 + Saldo 2)</b>							<b>-17.333,00</b>	<b>-52.000,00</b>	<b>34.667,00</b>
	<b>Finanzierungstätigkeit</b>									
<b>SU 35</b>	<b>Summe Einzahlungen aus der Finanzierungstätigkeit</b>							<b>0,00</b>	<b>0,00</b>	<b>0,00</b>
<b>SU 36</b>	<b>Summe Auszahlungen aus der Finanzierungstätigkeit</b>							<b>0,00</b>	<b>0,00</b>	<b>0,00</b>
<b>SA4</b>	<b>Saldo (4) Geldfluss aus der Finanzierungstätigkeit (35 - 36)</b>							<b>0,00</b>	<b>0,00</b>	<b>0,00</b>
<b>SA5</b>	<b>Saldo (5) Geldfluss aus der voranschlagswirksamen Gebarung (Saldo 3 + Saldo 4)</b>							<b>-17.333,00</b>	<b>-52.000,00</b>	<b>34.667,00</b>
<b>032</b>	<b>Vermessungsamt</b>									
<b>032000</b>	<b>Vermessungswesen</b>									
	<b>Operative Gebarung</b>									
<b>SU 21 / 31</b>	<b>Summe Erträge / Einzahlungen operative Gebarung</b>				<b>0,00</b>	<b>0,00</b>	<b>0,00</b>	<b>0,00</b>	<b>0,00</b>	<b>0,00</b>
1/032000-728000	Ausgaben	2225	3225	24	5.720,40	7.000,00	-1.279,60	5.720,40	7.000,00	-1.279,60
<b>SU 22 / 32</b>	<b>Summe Aufwendungen / Auszahlungen operative Gebarung</b>				<b>5.720,40</b>	<b>7.000,00</b>	<b>-1.279,60</b>	<b>5.720,40</b>	<b>7.000,00</b>	<b>-1.279,60</b>
<b>SA 0 / SA 1</b>	<b>(0) Nettoergebnis (21 - 22) / (1) Geldfluss operative Gebarung (31 - 32)</b>				<b>-5.720,40</b>	<b>-7.000,00</b>	<b>1.279,60</b>	<b>-5.720,40</b>	<b>-7.000,00</b>	<b>1.279,60</b>
<b>SU 23</b>	<b>Summe Haushaltsrücklagen</b>				<b>0,00</b>	<b>0,00</b>	<b>0,00</b>	<b>0,00</b>	<b>0,00</b>	<b>0,00</b>
<b>SA00</b>	<b>Nettoergebnis nach Zuw./Entn. Haushaltsrücklagen (Saldo 0 +/- SU23)</b>				<b>-5.720,40</b>	<b>-7.000,00</b>	<b>1.279,60</b>			
	<b>Investive Gebarung</b>									
<b>SU 33</b>	<b>Summe Einzahlungen investive Gebarung</b>							<b>0,00</b>	<b>0,00</b>	<b>0,00</b>



	MVAG	MVAG QU			Ergebnisrechnung			Finanzierungsrechnung			
		EH	FH		RA 2021	VA 2021	RA - VA	RA 2021	VA 2021	RA - VA	
SU 23		Summe Haushaltsrücklagen			0,00	0,00	0,00	0,00	0,00	0,00	
SA00		Nettoergebnis nach Zuw./Entn. Haushaltsrücklagen (Saldo 0 +/- SU23)			-12.182,34	-11.900,00	-282,34				
<b>Investive Gebarung</b>											
SU 33		Summe Einzahlungen investive Gebarung						0,00	0,00	0,00	
SU 34		Summe Auszahlungen investive Gebarung						0,00	0,00	0,00	
SA2		Saldo (2) Geldfluss aus der Investiven Gebarung (33 – 34)						0,00	0,00	0,00	
SA3		Saldo (3) Nettofinanzierungssaldo (Saldo 1 + Saldo 2)						-12.182,34	-11.900,00	-282,34	
<b>Finanzierungstätigkeit</b>											
SU 35		Summe Einzahlungen aus der Finanzierungstätigkeit						0,00	0,00	0,00	
SU 36		Summe Auszahlungen aus der Finanzierungstätigkeit						0,00	0,00	0,00	
SA4		Saldo (4) Geldfluss aus der Finanzierungstätigkeit (35 – 36)						0,00	0,00	0,00	
SA5		Saldo (5) Geldfluss aus der voranschlagswirksamen Gebarung (Saldo 3 + Saldo 4)						-12.182,34	-11.900,00	-282,34	
08		<b>Pensionen (soweit nicht aufgeteilt)</b>									
080		<b>Pensionen (soweit nicht aufgeteilt)</b>									
080000		<b>Pensionen</b>									
<b>Operative Gebarung</b>											
SU 21 / 31		Summe Erträge / Einzahlungen operative Gebarung			0,00	0,00	0,00	0,00	0,00	0,00	
1/080000-752000		Beiträge	2231	3231	26	375.264,60	380.000,00	-4.735,40	375.264,60	380.000,00	-4.735,40
SU 22 / 32		Summe Aufwendungen / Auszahlungen operative Gebarung			375.264,60	380.000,00	-4.735,40	375.264,60	380.000,00	-4.735,40	
SA 0 / SA 1		(0) Nettoergebnis (21 - 22) / (1) Geldfluss operative Gebarung (31 – 32)			-375.264,60	-380.000,00	4.735,40	-375.264,60	-380.000,00	4.735,40	
SU 23		Summe Haushaltsrücklagen			0,00	0,00	0,00	0,00	0,00	0,00	
SA00		Nettoergebnis nach Zuw./Entn. Haushaltsrücklagen (Saldo 0 +/- SU23)			-375.264,60	-380.000,00	4.735,40				
<b>Investive Gebarung</b>											
SU 33		Summe Einzahlungen investive Gebarung						0,00	0,00	0,00	
SU 34		Summe Auszahlungen investive Gebarung						0,00	0,00	0,00	
SA2		Saldo (2) Geldfluss aus der Investiven Gebarung (33 – 34)						0,00	0,00	0,00	
SA3		Saldo (3) Nettofinanzierungssaldo (Saldo 1 + Saldo 2)						-375.264,60	-380.000,00	4.735,40	
<b>Finanzierungstätigkeit</b>											
SU 35		Summe Einzahlungen aus der Finanzierungstätigkeit						0,00	0,00	0,00	
SU 36		Summe Auszahlungen aus der Finanzierungstätigkeit						0,00	0,00	0,00	
SA4		Saldo (4) Geldfluss aus der Finanzierungstätigkeit (35 – 36)						0,00	0,00	0,00	
SA5		Saldo (5) Geldfluss aus der voranschlagswirksamen Gebarung (Saldo 3 + Saldo 4)						-375.264,60	-380.000,00	4.735,40	

		MVAG	MVAG	QU	Ergebnisrechnung			Finanzierungsrechnung		
		EH	FH		RA 2021	VA 2021	RA - VA	RA 2021	VA 2021	RA - VA
<b>09</b>	<b>Personalbetreuung</b>									
<b>090</b>	<b>Bezugsvorschüsse und Darlehen</b>									
<b>090000</b>	<b>Bezugsvorschüsse und Darlehen</b>									
<b>Operative Gebarung</b>										
<b>SU 21 / 31</b>	<b>Summe Erträge / Einzahlungen operative Gebarung</b>				<b>0,00</b>	<b>0,00</b>	<b>0,00</b>	<b>0,00</b>	<b>0,00</b>	<b>0,00</b>
<b>SU 22 / 32</b>	<b>Summe Aufwendungen / Auszahlungen operative Gebarung</b>				<b>0,00</b>	<b>0,00</b>	<b>0,00</b>	<b>0,00</b>	<b>0,00</b>	<b>0,00</b>
<b>SA 0 / SA 1</b>	<b>(0) Nettoergebnis (21 - 22) / (1) Geldfluss operative Gebarung (31 - 32)</b>				<b>0,00</b>	<b>0,00</b>	<b>0,00</b>	<b>0,00</b>	<b>0,00</b>	<b>0,00</b>
<b>SU 23</b>	<b>Summe Haushaltsrücklagen</b>				<b>0,00</b>	<b>0,00</b>	<b>0,00</b>	<b>0,00</b>	<b>0,00</b>	<b>0,00</b>
<b>SA00</b>	<b>Nettoergebnis nach Zuw./Entn. Haushaltsrücklagen (Saldo 0 +/- SU23)</b>				<b>0,00</b>	<b>0,00</b>	<b>0,00</b>			
<b>Investive Gebarung</b>										
2/090000+273000	Bezugsvorschuss- Rückzahlungen		3325	53				2.850,00	3.000,00	-150,00
<b>SU 33</b>	<b>Summe Einzahlungen investive Gebarung</b>							<b>2.850,00</b>	<b>3.000,00</b>	<b>-150,00</b>
1/090000-273000	Bezugsvorschüsse		3425	63				2.991,92	3.000,00	-8,08
<b>SU 34</b>	<b>Summe Auszahlungen investive Gebarung</b>							<b>2.991,92</b>	<b>3.000,00</b>	<b>-8,08</b>
<b>SA2</b>	<b>Saldo (2) Geldfluss aus der Investiven Gebarung (33 - 34)</b>							<b>-141,92</b>	<b>0,00</b>	<b>-141,92</b>
<b>SA3</b>	<b>Saldo (3) Nettofinanzierungssaldo (Saldo 1 + Saldo 2)</b>							<b>-141,92</b>	<b>0,00</b>	<b>-141,92</b>
<b>Finanzierungstätigkeit</b>										
<b>SU 35</b>	<b>Summe Einzahlungen aus der Finanzierungstätigkeit</b>							<b>0,00</b>	<b>0,00</b>	<b>0,00</b>
<b>SU 36</b>	<b>Summe Auszahlungen aus der Finanzierungstätigkeit</b>							<b>0,00</b>	<b>0,00</b>	<b>0,00</b>
<b>SA4</b>	<b>Saldo (4) Geldfluss aus der Finanzierungstätigkeit (35 - 36)</b>							<b>0,00</b>	<b>0,00</b>	<b>0,00</b>
<b>SA5</b>	<b>Saldo (5) Geldfluss aus der voranschlagswirksamen Gebarung (Saldo 3 + Saldo 4)</b>							<b>-141,92</b>	<b>0,00</b>	<b>-141,92</b>
<b>091</b>	<b>Personalausbildung und Personalfortbildung</b>									
<b>091000</b>	<b>Personalausbildung und Personalfortbildung</b>									
<b>Operative Gebarung</b>										
<b>SU 21 / 31</b>	<b>Summe Erträge / Einzahlungen operative Gebarung</b>				<b>0,00</b>	<b>0,00</b>	<b>0,00</b>	<b>0,00</b>	<b>0,00</b>	<b>0,00</b>
1/091000-563000	Sonstige Aufwands- Entschädigungen	2213	3213	20	18.015,14	17.000,00	1.015,14	18.162,74	17.000,00	1.162,74
<b>SU 22 / 32</b>	<b>Summe Aufwendungen / Auszahlungen operative Gebarung</b>				<b>18.015,14</b>	<b>17.000,00</b>	<b>1.015,14</b>	<b>18.162,74</b>	<b>17.000,00</b>	<b>1.162,74</b>
<b>SA 0 / SA 1</b>	<b>(0) Nettoergebnis (21 - 22) / (1) Geldfluss operative Gebarung (31 - 32)</b>				<b>-18.015,14</b>	<b>-17.000,00</b>	<b>-1.015,14</b>	<b>-18.162,74</b>	<b>-17.000,00</b>	<b>-1.162,74</b>
<b>SU 23</b>	<b>Summe Haushaltsrücklagen</b>				<b>0,00</b>	<b>0,00</b>	<b>0,00</b>	<b>0,00</b>	<b>0,00</b>	<b>0,00</b>
<b>SA00</b>	<b>Nettoergebnis nach Zuw./Entn. Haushaltsrücklagen (Saldo 0 +/- SU23)</b>				<b>-18.015,14</b>	<b>-17.000,00</b>	<b>-1.015,14</b>			
<b>Investive Gebarung</b>										
<b>SU 33</b>	<b>Summe Einzahlungen investive Gebarung</b>							<b>0,00</b>	<b>0,00</b>	<b>0,00</b>
<b>SU 34</b>	<b>Summe Auszahlungen investive Gebarung</b>							<b>0,00</b>	<b>0,00</b>	<b>0,00</b>
<b>SA2</b>	<b>Saldo (2) Geldfluss aus der Investiven Gebarung (33 - 34)</b>							<b>0,00</b>	<b>0,00</b>	<b>0,00</b>
<b>SA3</b>	<b>Saldo (3) Nettofinanzierungssaldo (Saldo 1 + Saldo 2)</b>							<b>-18.162,74</b>	<b>-17.000,00</b>	<b>-1.162,74</b>

	MVAG MVAG QU		Ergebnisrechnung			Finanzierungsrechnung		
	EH	FH	RA 2021	VA 2021	RA - VA	RA 2021	VA 2021	RA - VA
<b>Finanzierungstätigkeit</b>								
SU 35		Summe Einzahlungen aus der Finanzierungstätigkeit				0,00	0,00	0,00
SU 36		Summe Auszahlungen aus der Finanzierungstätigkeit				0,00	0,00	0,00
SA4		Saldo (4) Geldfluss aus der Finanzierungstätigkeit (35 – 36)				0,00	0,00	0,00
SA5		Saldo (5) Geldfluss aus der voranschlagswirksamen Gebarung (Saldo 3 + Saldo 4)				-18.162,74	-17.000,00	-1.162,74



		MVAG	MVAG	QU	Ergebnisrechnung			Finanzierungsrechnung			
		EH	FH		RA 2021	VA 2021	RA - VA	RA 2021	VA 2021	RA - VA	
<b>1 Öffentliche Ordnung und Sicherheit</b>											
<b>12</b>	<b>Sicherheitspolizei</b>										
<b>120</b>	<b>Allgemeine Angelegenheiten</b>										
<b>120000</b>	<b>Allgemeine Angelegenheiten</b>										
<b>Operative Gebarung</b>											
<b>SU 21 / 31</b>	<b>Summe Erträge / Einzahlungen operative Gebarung</b>				<b>0,00</b>	<b>0,00</b>	<b>0,00</b>	<b>0,00</b>	<b>0,00</b>	<b>0,00</b>	
1/120000-728000	Präventionsmaßnahmen		2225	3225	24		200,00	-200,00	200,00	-200,00	
<b>SU 22 / 32</b>	<b>Summe Aufwendungen / Auszahlungen operative Gebarung</b>				<b>0,00</b>	<b>200,00</b>	<b>-200,00</b>	<b>0,00</b>	<b>200,00</b>	<b>-200,00</b>	
<b>SA 0 / SA 1</b>	<b>(0) Nettoergebnis (21 - 22) / (1) Geldfluss operative Gebarung (31 - 32)</b>				<b>0,00</b>	<b>-200,00</b>	<b>200,00</b>	<b>0,00</b>	<b>-200,00</b>	<b>200,00</b>	
<b>SU 23</b>	<b>Summe Haushaltsrücklagen</b>				<b>0,00</b>	<b>0,00</b>	<b>0,00</b>	<b>0,00</b>	<b>0,00</b>	<b>0,00</b>	
<b>SA00</b>	<b>Nettoergebnis nach Zuw./Entn. Haushaltsrücklagen (Saldo 0 +/- SU23)</b>				<b>0,00</b>	<b>-200,00</b>	<b>200,00</b>				
<b>Investive Gebarung</b>											
<b>SU 33</b>	<b>Summe Einzahlungen investive Gebarung</b>							<b>0,00</b>	<b>0,00</b>	<b>0,00</b>	
<b>SU 34</b>	<b>Summe Auszahlungen investive Gebarung</b>							<b>0,00</b>	<b>0,00</b>	<b>0,00</b>	
<b>SA2</b>	<b>Saldo (2) Geldfluss aus der Investiven Gebarung (33 - 34)</b>							<b>0,00</b>	<b>0,00</b>	<b>0,00</b>	
<b>SA3</b>	<b>Saldo (3) Nettofinanzierungssaldo (Saldo 1 + Saldo 2)</b>							<b>0,00</b>	<b>-200,00</b>	<b>200,00</b>	
<b>Finanzierungstätigkeit</b>											
<b>SU 35</b>	<b>Summe Einzahlungen aus der Finanzierungstätigkeit</b>							<b>0,00</b>	<b>0,00</b>	<b>0,00</b>	
<b>SU 36</b>	<b>Summe Auszahlungen aus der Finanzierungstätigkeit</b>							<b>0,00</b>	<b>0,00</b>	<b>0,00</b>	
<b>SA4</b>	<b>Saldo (4) Geldfluss aus der Finanzierungstätigkeit (35 - 36)</b>							<b>0,00</b>	<b>0,00</b>	<b>0,00</b>	
<b>SA5</b>	<b>Saldo (5) Geldfluss aus der voranschlagswirksamen Gebarung (Saldo 3 + Saldo 4)</b>							<b>0,00</b>	<b>-200,00</b>	<b>200,00</b>	
<b>13</b>	<b>Sonderpolizei</b>										
<b>131</b>	<b>Bau- und Feuerpolizei</b>										
<b>131000</b>	<b>Bau- und Feuerpolizei</b>										
<b>Operative Gebarung</b>											
2/131000+816000	Kostenersätze Sachverständige		2114	3114	13	39.626,48	35.000,00	4.626,48	39.626,48	35.000,00	4.626,48
<b>SU 21 / 31</b>	<b>Summe Erträge / Einzahlungen operative Gebarung</b>					<b>39.626,48</b>	<b>35.000,00</b>	<b>4.626,48</b>	<b>39.626,48</b>	<b>35.000,00</b>	<b>4.626,48</b>
1/131000-640000	Sachverständigenkosten		2222	3222	24	97.116,01	70.000,00	27.116,01	97.116,01	70.000,00	27.116,01
1/131000-640100	Sachverst. Gestaltungsbeirat		2222	3222	24	8.692,50	5.000,00	3.692,50	8.692,50	5.000,00	3.692,50
<b>SU 22 / 32</b>	<b>Summe Aufwendungen / Auszahlungen operative Gebarung</b>					<b>105.808,51</b>	<b>75.000,00</b>	<b>30.808,51</b>	<b>105.808,51</b>	<b>75.000,00</b>	<b>30.808,51</b>
<b>SA 0 / SA 1</b>	<b>(0) Nettoergebnis (21 - 22) / (1) Geldfluss operative Gebarung (31 - 32)</b>					<b>-66.182,03</b>	<b>-40.000,00</b>	<b>-26.182,03</b>	<b>-66.182,03</b>	<b>-40.000,00</b>	<b>-26.182,03</b>
<b>SU 23</b>	<b>Summe Haushaltsrücklagen</b>					<b>0,00</b>	<b>0,00</b>	<b>0,00</b>	<b>0,00</b>	<b>0,00</b>	
<b>SA00</b>	<b>Nettoergebnis nach Zuw./Entn. Haushaltsrücklagen (Saldo 0 +/- SU23)</b>					<b>-66.182,03</b>	<b>-40.000,00</b>	<b>-26.182,03</b>			

	MVAG	MVAG	QU	Ergebnisrechnung			Finanzierungsrechnung			
				EH	FH		RA 2021	VA 2021	RA - VA	RA 2021
<b>Investive Gebarung</b>										
SU 33								0,00	0,00	0,00
SU 34								0,00	0,00	0,00
SA2								0,00	0,00	0,00
SA3								-66.182,03	-40.000,00	-26.182,03
<b>Finanzierungstätigkeit</b>										
SU 35								0,00	0,00	0,00
SU 36								0,00	0,00	0,00
SA4								0,00	0,00	0,00
SA5								-66.182,03	-40.000,00	-26.182,03
133										
133000										
<b>Operative Gebarung</b>										
SU 21 / 31								0,00	0,00	0,00
1/133000-413000				2221	3221	23		237,12	200,00	37,12
SU 22 / 32								237,12	200,00	37,12
SA 0 / SA 1								-237,12	-200,00	-37,12
SU 23								0,00	0,00	0,00
SA00								-237,12	-200,00	-37,12
<b>Investive Gebarung</b>										
SU 33								0,00	0,00	0,00
SU 34								0,00	0,00	0,00
SA2								0,00	0,00	0,00
SA3								-237,12	-200,00	-37,12
<b>Finanzierungstätigkeit</b>										
SU 35								0,00	0,00	0,00
SU 36								0,00	0,00	0,00
SA4								0,00	0,00	0,00
SA5								-237,12	-200,00	-37,12

		MVAG	MVAG	QU	Ergebnisrechnung			Finanzierungsrechnung		
		EH	FH		RA 2021	VA 2021	RA - VA	RA 2021	VA 2021	RA - VA
<b>16</b>	<b>Feuerwehrwesen</b>									
<b>163</b>	<b>Freiwillige Feuerwehren</b>									
<b>163000</b>	<b>Freiwillige Feuerwehren</b>									
<b>Operative Gebarung</b>										
2/163000+810000	Einnahmen Atemschutzwerkstatt	2114	3114	13		7.000,00	-7.000,00	7.000,00		-7.000,00
<b>SU 21 / 31</b>	<b>Summe Erträge / Einzahlungen operative Gebarung</b>				<b>0,00</b>	<b>7.000,00</b>	<b>-7.000,00</b>	<b>0,00</b>	<b>7.000,00</b>	<b>-7.000,00</b>
1/163000-400000	Geringwertige Wirtschaftsgüter (GWG)	2221	3221	23	8.197,88	9.000,00	-802,12	8.967,28	9.000,00	-32,72
1/163000-618000	Instandhaltung Atemschutzwerkstatt	2224	3224	24	649,14		649,14	649,14		649,14
1/163000-680000	Planmäßige Abschreibung	2226			9.838,96	4.100,00	5.738,96			
1/163000-754000	Laufende Transferzahlungen an sonstige Träger des öffentl. Rechts	2231	3231	26	14.514,00	14.500,00	14,00	14.514,00	14.500,00	14,00
<b>SU 22 / 32</b>	<b>Summe Aufwendungen / Auszahlungen operative Gebarung</b>				<b>33.199,98</b>	<b>27.600,00</b>	<b>5.599,98</b>	<b>24.130,42</b>	<b>23.500,00</b>	<b>630,42</b>
<b>SA 0 / SA 1</b>	<b>(0) Nettoergebnis (21 - 22) / (1) Geldfluss operative Gebarung (31 - 32)</b>				<b>-33.199,98</b>	<b>-20.600,00</b>	<b>-12.599,98</b>	<b>-24.130,42</b>	<b>-16.500,00</b>	<b>-7.630,42</b>
<b>SU 23</b>	<b>Summe Haushaltsrücklagen</b>				<b>0,00</b>	<b>0,00</b>	<b>0,00</b>	<b>0,00</b>	<b>0,00</b>	<b>0,00</b>
<b>SA00</b>	<b>Nettoergebnis nach Zuw./Entn. Haushaltsrücklagen (Saldo 0 +/- SU23)</b>				<b>-33.199,98</b>	<b>-20.600,00</b>	<b>-12.599,98</b>			
<b>Investive Gebarung</b>										
2/163000+305000	Kapitaltransferzahlung Umweltfonds (Flughafen)		3333	34				60.857,09	61.000,00	-142,91
<b>SU 33</b>	<b>Summe Einzahlungen investive Gebarung</b>							<b>60.857,09</b>	<b>61.000,00</b>	<b>-142,91</b>
1/163000-042000	Atemschutzwerkstatt		3415	41				60.857,09	61.000,00	-142,91
<b>SU 34</b>	<b>Summe Auszahlungen investive Gebarung</b>							<b>60.857,09</b>	<b>61.000,00</b>	<b>-142,91</b>
<b>SA2</b>	<b>Saldo (2) Geldfluss aus der Investiven Gebarung (33 - 34)</b>							<b>0,00</b>	<b>0,00</b>	<b>0,00</b>
<b>SA3</b>	<b>Saldo (3) Nettofinanzierungssaldo (Saldo 1 + Saldo 2)</b>							<b>-24.130,42</b>	<b>-16.500,00</b>	<b>-7.630,42</b>
<b>Finanzierungstätigkeit</b>										
<b>SU 35</b>	<b>Summe Einzahlungen aus der Finanzierungstätigkeit</b>							<b>0,00</b>	<b>0,00</b>	<b>0,00</b>
<b>SU 36</b>	<b>Summe Auszahlungen aus der Finanzierungstätigkeit</b>							<b>0,00</b>	<b>0,00</b>	<b>0,00</b>
<b>SA4</b>	<b>Saldo (4) Geldfluss aus der Finanzierungstätigkeit (35 - 36)</b>							<b>0,00</b>	<b>0,00</b>	<b>0,00</b>
<b>SA5</b>	<b>Saldo (5) Geldfluss aus der voranschlagswirksamen Gebarung (Saldo 3 + Saldo 4)</b>							<b>-24.130,42</b>	<b>-16.500,00</b>	<b>-7.630,42</b>
<b>163010</b>	<b>FF Groß-Enzersdorf</b>									
<b>Operative Gebarung</b>										
2/163010+813000	Erträge aus der Auflösung von Investitionszuschüssen (Kapitaltransfers)	2127			26.210,26	2.700,00	23.510,26			
<b>SU 21 / 31</b>	<b>Summe Erträge / Einzahlungen operative Gebarung</b>				<b>26.210,26</b>	<b>2.700,00</b>	<b>23.510,26</b>	<b>0,00</b>	<b>0,00</b>	<b>0,00</b>
1/163010-452000	Treibstoffe	2221	3221	23	3.123,23	4.700,00	-1.576,77	3.123,23	4.700,00	-1.576,77
1/163010-600000	Strom	2222	3222	24	1.248,46	4.200,00	-2.951,54	1.241,78	4.200,00	-2.958,22
1/163010-600100	Gas	2222	3222	24	4.769,51	6.100,00	-1.330,49	4.769,51	6.100,00	-1.330,49
1/163010-600200	Wasser	2222	3222	24	302,44	600,00	-297,56	302,44	600,00	-297,56

		MVAG			Ergebnisrechnung			Finanzierungsrechnung		
		EH	FH	QU	RA 2021	VA 2021	RA - VA	RA 2021	VA 2021	RA - VA
1/163010-614000	Instandhaltung von Gebäuden	2224	3224	24	5.191,62	4.500,00	691,62	5.191,62	4.500,00	691,62
1/163010-631000	Telekommunikationsdienste	2222	3222	24	1.972,63	2.600,00	-627,37	1.971,30	2.600,00	-628,70
1/163010-670000	Versicherungen	2222	3222	24	13.852,38	9.300,00	4.552,38	7.801,25	9.300,00	-1.498,75
1/163010-680000	Planmäßige Abschreibung	2226			33.860,77	10.900,00	22.960,77			
1/163010-754000	Subventionen	2231	3231	26	772,71	5.500,00	-4.727,29	772,71	5.500,00	-4.727,29
1/163010-754100	Subv. Anschaffungen	2231	3231	26	20.266,20	21.000,00	-733,80	31.715,31	21.000,00	10.715,31
1/163010-754200	Subv. Instandh. Fahrzeuge	2231	3231	26	11.264,39	20.000,00	-8.735,61	9.629,46	20.000,00	-10.370,54
<b>SU 22 / 32</b>	<b>Summe Aufwendungen / Auszahlungen operative Gebarung</b>				<b>96.624,34</b>	<b>89.400,00</b>	<b>7.224,34</b>	<b>66.518,61</b>	<b>78.500,00</b>	<b>-11.981,39</b>
<b>SA 0 / SA 1</b>	<b>(0) Nettoergebnis (21 - 22) / (1) Geldfluss operative Gebarung (31 - 32)</b>				<b>-70.414,08</b>	<b>-86.700,00</b>	<b>16.285,92</b>	<b>-66.518,61</b>	<b>-78.500,00</b>	<b>11.981,39</b>
<b>SU 23</b>	<b>Summe Haushaltsrücklagen</b>				<b>0,00</b>	<b>0,00</b>	<b>0,00</b>	<b>0,00</b>	<b>0,00</b>	<b>0,00</b>
<b>SA00</b>	<b>Nettoergebnis nach Zuw./Entn. Haushaltsrücklagen (Saldo 0 +/- SU23)</b>				<b>-70.414,08</b>	<b>-86.700,00</b>	<b>16.285,92</b>			
<b>Investive Gebarung</b>										
<b>SU 33</b>	<b>Summe Einzahlungen investive Gebarung</b>							<b>0,00</b>	<b>0,00</b>	<b>0,00</b>
<b>SU 34</b>	<b>Summe Auszahlungen investive Gebarung</b>							<b>0,00</b>	<b>0,00</b>	<b>0,00</b>
<b>SA2</b>	<b>Saldo (2) Geldfluss aus der Investiven Gebarung (33 - 34)</b>							<b>0,00</b>	<b>0,00</b>	<b>0,00</b>
<b>SA3</b>	<b>Saldo (3) Nettofinanzierungssaldo (Saldo 1 + Saldo 2)</b>							<b>-66.518,61</b>	<b>-78.500,00</b>	<b>11.981,39</b>
<b>Finanzierungstätigkeit</b>										
<b>SU 35</b>	<b>Summe Einzahlungen aus der Finanzierungstätigkeit</b>							<b>0,00</b>	<b>0,00</b>	<b>0,00</b>
<b>SU 36</b>	<b>Summe Auszahlungen aus der Finanzierungstätigkeit</b>							<b>0,00</b>	<b>0,00</b>	<b>0,00</b>
<b>SA4</b>	<b>Saldo (4) Geldfluss aus der Finanzierungstätigkeit (35 - 36)</b>							<b>0,00</b>	<b>0,00</b>	<b>0,00</b>
<b>SA5</b>	<b>Saldo (5) Geldfluss aus der voranschlagswirksamen Gebarung (Saldo 3 + Saldo 4)</b>							<b>-66.518,61</b>	<b>-78.500,00</b>	<b>11.981,39</b>
<b>163011</b>	<b>Kfz FF Groß-Enzersdorf</b>									
<b>Operative Gebarung</b>										
6/163011+871000	Kapitaltransfers aus Gemeinde-Bedarfszuweisungsmittel	2121	3121	33	50.000,00	50.000,00		50.000,00	50.000,00	
<b>SU 21 / 31</b>	<b>Summe Erträge / Einzahlungen operative Gebarung</b>				<b>50.000,00</b>	<b>50.000,00</b>	<b>0,00</b>	<b>50.000,00</b>	<b>50.000,00</b>	<b>0,00</b>
<b>SU 22 / 32</b>	<b>Summe Aufwendungen / Auszahlungen operative Gebarung</b>				<b>0,00</b>	<b>0,00</b>	<b>0,00</b>	<b>0,00</b>	<b>0,00</b>	<b>0,00</b>
<b>SA 0 / SA 1</b>	<b>(0) Nettoergebnis (21 - 22) / (1) Geldfluss operative Gebarung (31 - 32)</b>				<b>50.000,00</b>	<b>50.000,00</b>	<b>0,00</b>	<b>50.000,00</b>	<b>50.000,00</b>	<b>0,00</b>
<b>SU 23</b>	<b>Summe Haushaltsrücklagen</b>				<b>0,00</b>	<b>0,00</b>	<b>0,00</b>	<b>0,00</b>	<b>0,00</b>	<b>0,00</b>
<b>SA00</b>	<b>Nettoergebnis nach Zuw./Entn. Haushaltsrücklagen (Saldo 0 +/- SU23)</b>				<b>50.000,00</b>	<b>50.000,00</b>	<b>0,00</b>			
<b>Investive Gebarung</b>										
6/163011+305000	Kapitaltransfers von Umweltfonds		3333	34				124.700,00		-124.700,00
<b>SU 33</b>	<b>Summe Einzahlungen investive Gebarung</b>							<b>0,00</b>	<b>124.700,00</b>	<b>-124.700,00</b>
5/163011-040000	Fahrzeuge		3414	41				174.700,00		-174.700,00
<b>SU 34</b>	<b>Summe Auszahlungen investive Gebarung</b>							<b>0,00</b>	<b>174.700,00</b>	<b>-174.700,00</b>
<b>SA2</b>	<b>Saldo (2) Geldfluss aus der Investiven Gebarung (33 - 34)</b>							<b>0,00</b>	<b>-50.000,00</b>	<b>50.000,00</b>
<b>SA3</b>	<b>Saldo (3) Nettofinanzierungssaldo (Saldo 1 + Saldo 2)</b>							<b>50.000,00</b>	<b>0,00</b>	<b>50.000,00</b>

	MVAG	MVAG	QU	Ergebnisrechnung			Finanzierungsrechnung			
				EH	FH		RA 2021	VA 2021	RA - VA	
<b>Finanzierungstätigkeit</b>										
<b>SU 35</b>							<b>0,00</b>	<b>0,00</b>	<b>0,00</b>	
	<b>Summe Einzahlungen aus der Finanzierungstätigkeit</b>									
<b>SU 36</b>							<b>0,00</b>	<b>0,00</b>	<b>0,00</b>	
	<b>Summe Auszahlungen aus der Finanzierungstätigkeit</b>									
<b>SA4</b>							<b>0,00</b>	<b>0,00</b>	<b>0,00</b>	
	<b>Saldo (4) Geldfluss aus der Finanzierungstätigkeit (35 – 36)</b>									
<b>SA5</b>							<b>50.000,00</b>	<b>0,00</b>	<b>50.000,00</b>	
	<b>Saldo (5) Geldfluss aus der voranschlagswirksamen Gebarung (Saldo 3 + Saldo 4)</b>									
<b>163020 FF Franzensdorf</b>										
<b>Operative Gebarung</b>										
2/163020+813000	Erträge aus der Auflösung von Investitionszuschüssen (Kapitaltransfers)		2127			879,63	16.600,00	-15.720,37		
6/163020+829910	Zuführung operative Mittel		2116	3116	18	1.732,01		1.732,01	1.732,01	
<b>SU 21 / 31</b>	<b>Summe Erträge / Einzahlungen operative Gebarung</b>					<b>2.611,64</b>	<b>16.600,00</b>	<b>-13.988,36</b>	<b>1.732,01</b>	
1/163020-452000	Treibstoffe	2221	3221	23		379,78	300,00	79,78	379,78	
1/163020-600000	Strom	2222	3222	24		605,70	1.000,00	-394,30	588,66	
1/163020-600100	Gas	2222	3222	24		801,65	1.000,00	-198,35	801,65	
1/163020-600200	Wasser	2222	3222	24		210,46	300,00	-89,54	210,46	
1/163020-614000	Instandhaltung von Gebäuden	2224	3224	24		1.740,74	1.600,00	140,74	1.740,74	
1/163020-631000	Telekommunikationsdienste	2222	3222	24		882,15	900,00	-17,85	882,15	
1/163020-670000	Versicherungen	2222	3222	24		2.456,79	1.900,00	556,79	1.625,03	
1/163020-680000	Planmäßige Abschreibung	2226				15.584,11	38.500,00	-22.915,89		
1/163020-754000	Subventionen	2231	3231	26			1.500,00	-1.500,00	1.500,00	
1/163020-754100	Subv. Anschaffungen	2231	3231	26		3.400,80	8.500,00	-5.099,20	8.240,95	
1/163020-754200	Subv. Instandh. Fahrzeuge	2231	3231	26		451,50	1.500,00	-1.048,50	451,50	
<b>SU 22 / 32</b>	<b>Summe Aufwendungen / Auszahlungen operative Gebarung</b>					<b>26.513,68</b>	<b>57.000,00</b>	<b>-30.486,32</b>	<b>14.920,92</b>	
<b>SA 0 / SA 1</b>	<b>(0) Nettoergebnis (21 - 22) / (1) Geldfluss operative Gebarung (31 – 32)</b>					<b>-23.902,04</b>	<b>-40.400,00</b>	<b>16.497,96</b>	<b>-13.188,91</b>	
<b>SU 23</b>	<b>Summe Haushaltsrücklagen</b>					<b>0,00</b>	<b>0,00</b>	<b>0,00</b>	<b>0,00</b>	
<b>SA00</b>	<b>Nettoergebnis nach Zuw./Entn. Haushaltsrücklagen (Saldo 0 +/- SU23)</b>					<b>-23.902,04</b>	<b>-40.400,00</b>	<b>16.497,96</b>		
<b>Investive Gebarung</b>										
<b>SU 33</b>	<b>Summe Einzahlungen investive Gebarung</b>							<b>0,00</b>	<b>0,00</b>	
5/163020-010000	Gebäude und Bauten		3413	40				1.732,01	1.732,01	
<b>SU 34</b>	<b>Summe Auszahlungen investive Gebarung</b>							<b>1.732,01</b>	<b>0,00</b>	
<b>SA2</b>	<b>Saldo (2) Geldfluss aus der Investiven Gebarung (33 – 34)</b>							<b>-1.732,01</b>	<b>0,00</b>	
<b>SA3</b>	<b>Saldo (3) Nettofinanzierungssaldo (Saldo 1 + Saldo 2)</b>							<b>-14.920,92</b>	<b>-18.500,00</b>	
<b>Finanzierungstätigkeit</b>										
<b>SU 35</b>	<b>Summe Einzahlungen aus der Finanzierungstätigkeit</b>							<b>0,00</b>	<b>0,00</b>	<b>0,00</b>
<b>SU 36</b>	<b>Summe Auszahlungen aus der Finanzierungstätigkeit</b>							<b>0,00</b>	<b>0,00</b>	<b>0,00</b>
<b>SA4</b>	<b>Saldo (4) Geldfluss aus der Finanzierungstätigkeit (35 – 36)</b>							<b>0,00</b>	<b>0,00</b>	<b>0,00</b>

		MVAG	MVAG	QU	Ergebnisrechnung			Finanzierungsrechnung		
		EH	FH		RA 2021	VA 2021	RA - VA	RA 2021	VA 2021	RA - VA
<b>SA5</b>	<b>Saldo (5) Geldfluss aus der voranschlagswirksamen Gebarung (Saldo 3 + Saldo 4)</b>							<b>-14.920,92</b>	<b>-18.500,00</b>	<b>3.579,08</b>
<b>163030</b>	<b>FF Mühlleiten</b>									
<b>Operative Gebarung</b>										
<b>SU 21 / 31</b>	<b>Summe Erträge / Einzahlungen operative Gebarung</b>				<b>0,00</b>	<b>0,00</b>	<b>0,00</b>	<b>0,00</b>	<b>0,00</b>	<b>0,00</b>
1/163030-452000	Treibstoffe	2221	3221	23	69,34	900,00	-830,66	69,34	900,00	-830,66
1/163030-600000	Strom	2222	3222	24	1.082,68	1.000,00	82,68	1.082,68	1.000,00	82,68
1/163030-600100	Gas	2222	3222	24	855,00	1.500,00	-645,00	855,00	1.500,00	-645,00
1/163030-614000	Instandhaltung von Gebäuden	2224	3224	24	3.209,51	4.200,00	-990,49	3.209,51	4.200,00	-990,49
1/163030-631000	Telekommunikationsdienste	2222	3222	24	746,07	1.000,00	-253,93	746,07	1.000,00	-253,93
1/163030-670000	Versicherungen	2222	3222	24	2.310,47	1.500,00	810,47	1.416,71	1.500,00	-83,29
1/163030-680000	Planmäßige Abschreibung	2226			253,47	300,00	-46,53			
1/163030-754000	Subventionen	2231	3231	26		1.500,00	-1.500,00		1.500,00	-1.500,00
1/163030-754100	Subv. Anschaffungen	2231	3231	26	201,60	7.800,00	-7.598,40	5.041,75	7.800,00	-2.758,25
1/163030-754200	Subv. Instandh. Fahrzeuge	2231	3231	26	1.587,94	2.700,00	-1.112,06	2.443,54	2.700,00	-256,46
<b>SU 22 / 32</b>	<b>Summe Aufwendungen / Auszahlungen operative Gebarung</b>				<b>10.316,08</b>	<b>22.400,00</b>	<b>-12.083,92</b>	<b>14.864,60</b>	<b>22.100,00</b>	<b>-7.235,40</b>
<b>SA 0 / SA 1</b>	<b>(0) Nettoergebnis (21 - 22) / (1) Geldfluss operative Gebarung (31 - 32)</b>				<b>-10.316,08</b>	<b>-22.400,00</b>	<b>12.083,92</b>	<b>-14.864,60</b>	<b>-22.100,00</b>	<b>7.235,40</b>
<b>SU 23</b>	<b>Summe Haushaltsrücklagen</b>				<b>0,00</b>	<b>0,00</b>	<b>0,00</b>	<b>0,00</b>	<b>0,00</b>	<b>0,00</b>
<b>SA00</b>	<b>Nettoergebnis nach Zuw./Entn. Haushaltsrücklagen (Saldo 0 +/- SU23)</b>				<b>-10.316,08</b>	<b>-22.400,00</b>	<b>12.083,92</b>			
<b>Investive Gebarung</b>										
<b>SU 33</b>	<b>Summe Einzahlungen investive Gebarung</b>							<b>0,00</b>	<b>0,00</b>	<b>0,00</b>
<b>SU 34</b>	<b>Summe Auszahlungen investive Gebarung</b>							<b>0,00</b>	<b>0,00</b>	<b>0,00</b>
<b>SA2</b>	<b>Saldo (2) Geldfluss aus der Investiven Gebarung (33 - 34)</b>							<b>0,00</b>	<b>0,00</b>	<b>0,00</b>
<b>SA3</b>	<b>Saldo (3) Nettofinanzierungssaldo (Saldo 1 + Saldo 2)</b>							<b>-14.864,60</b>	<b>-22.100,00</b>	<b>7.235,40</b>
<b>Finanzierungstätigkeit</b>										
<b>SU 35</b>	<b>Summe Einzahlungen aus der Finanzierungstätigkeit</b>							<b>0,00</b>	<b>0,00</b>	<b>0,00</b>
<b>SU 36</b>	<b>Summe Auszahlungen aus der Finanzierungstätigkeit</b>							<b>0,00</b>	<b>0,00</b>	<b>0,00</b>
<b>SA4</b>	<b>Saldo (4) Geldfluss aus der Finanzierungstätigkeit (35 - 36)</b>							<b>0,00</b>	<b>0,00</b>	<b>0,00</b>
<b>SA5</b>	<b>Saldo (5) Geldfluss aus der voranschlagswirksamen Gebarung (Saldo 3 + Saldo 4)</b>							<b>-14.864,60</b>	<b>-22.100,00</b>	<b>7.235,40</b>
<b>163040</b>	<b>FF Oberhausen</b>									
<b>Operative Gebarung</b>										
2/163040+813000	Erträge aus der Auflösung von Investitionszuschüssen (Kapitaltransfers)		2127		3.507,42	3.500,00	7,42			
<b>SU 21 / 31</b>	<b>Summe Erträge / Einzahlungen operative Gebarung</b>				<b>3.507,42</b>	<b>3.500,00</b>	<b>7,42</b>	<b>0,00</b>	<b>0,00</b>	<b>0,00</b>
1/163040-452000	Treibstoffe	2221	3221	23	1.375,42	1.400,00	-24,58	1.375,42	1.400,00	-24,58
1/163040-600000	Strom	2222	3222	24	1.383,88	2.000,00	-616,12	1.152,00	2.000,00	-848,00
1/163040-600100	Gas	2222	3222	24	1.987,56	2.600,00	-612,44	1.987,56	2.600,00	-612,44

		MVAG			Ergebnisrechnung			Finanzierungsrechnung		
		EH	FH	QU	RA 2021	VA 2021	RA - VA	RA 2021	VA 2021	RA - VA
1/163040-614000	Instandhaltung von Gebäuden	2224	3224	24	2.725,57	2.900,00	-174,43	2.725,57	2.900,00	-174,43
1/163040-631000	Telekommunikationsdienste	2222	3222	24	315,94	500,00	-184,06	315,94	500,00	-184,06
1/163040-670000	Versicherungen	2222	3222	24	6.003,60	3.800,00	2.203,60	3.922,57	3.800,00	122,57
1/163040-680000	Planmäßige Abschreibung	2226			17.935,76	17.900,00	35,76			
1/163040-754000	Subventionen	2231	3231	26		2.200,00	-2.200,00		2.200,00	-2.200,00
1/163040-754100	Subv. Anschaffungen	2231	3231	26	5.927,41	16.000,00	-10.072,59	15.607,73	16.000,00	-392,27
1/163040-754200	Subv. Instandh. Fahrzeuge	2231	3231	26	5.550,27	4.200,00	1.350,27	5.550,27	4.200,00	1.350,27
<b>SU 22 / 32</b>	<b>Summe Aufwendungen / Auszahlungen operative Gebarung</b>				<b>43.205,41</b>	<b>53.500,00</b>	<b>-10.294,59</b>	<b>32.637,06</b>	<b>35.600,00</b>	<b>-2.962,94</b>
<b>SA 0 / SA 1</b>	<b>(0) Nettoergebnis (21 - 22) / (1) Geldfluss operative Gebarung (31 - 32)</b>				<b>-39.697,99</b>	<b>-50.000,00</b>	<b>10.302,01</b>	<b>-32.637,06</b>	<b>-35.600,00</b>	<b>2.962,94</b>
<b>SU 23</b>	<b>Summe Haushaltsrücklagen</b>				<b>0,00</b>	<b>0,00</b>	<b>0,00</b>	<b>0,00</b>	<b>0,00</b>	<b>0,00</b>
<b>SA00</b>	<b>Nettoergebnis nach Zuw./Entn. Haushaltsrücklagen (Saldo 0 +/- SU23)</b>				<b>-39.697,99</b>	<b>-50.000,00</b>	<b>10.302,01</b>			
<b>Investive Gebarung</b>										
<b>SU 33</b>	<b>Summe Einzahlungen investive Gebarung</b>							<b>0,00</b>	<b>0,00</b>	<b>0,00</b>
<b>SU 34</b>	<b>Summe Auszahlungen investive Gebarung</b>							<b>0,00</b>	<b>0,00</b>	<b>0,00</b>
<b>SA2</b>	<b>Saldo (2) Geldfluss aus der Investiven Gebarung (33 - 34)</b>							<b>0,00</b>	<b>0,00</b>	<b>0,00</b>
<b>SA3</b>	<b>Saldo (3) Nettofinanzierungssaldo (Saldo 1 + Saldo 2)</b>							<b>-32.637,06</b>	<b>-35.600,00</b>	<b>2.962,94</b>
<b>Finanzierungstätigkeit</b>										
<b>SU 35</b>	<b>Summe Einzahlungen aus der Finanzierungstätigkeit</b>							<b>0,00</b>	<b>0,00</b>	<b>0,00</b>
<b>SU 36</b>	<b>Summe Auszahlungen aus der Finanzierungstätigkeit</b>							<b>0,00</b>	<b>0,00</b>	<b>0,00</b>
<b>SA4</b>	<b>Saldo (4) Geldfluss aus der Finanzierungstätigkeit (35 - 36)</b>							<b>0,00</b>	<b>0,00</b>	<b>0,00</b>
<b>SA5</b>	<b>Saldo (5) Geldfluss aus der voranschlagswirksamen Gebarung (Saldo 3 + Saldo 4)</b>							<b>-32.637,06</b>	<b>-35.600,00</b>	<b>2.962,94</b>
<b>163050</b>	<b>FF Probstdorf</b>									
<b>Operative Gebarung</b>										
2/163050+813000	Erträge aus der Auflösung von Investitionszuschüssen (Kapitaltransfers)	2127			4.391,47	4.400,00	-8,53			
<b>SU 21 / 31</b>	<b>Summe Erträge / Einzahlungen operative Gebarung</b>				<b>4.391,47</b>	<b>4.400,00</b>	<b>-8,53</b>	<b>0,00</b>	<b>0,00</b>	<b>0,00</b>
1/163050-452000	Treibstoffe	2221	3221	23	857,52	1.400,00	-542,48	857,52	1.400,00	-542,48
1/163050-600000	Strom	2222	3222	24	3.859,75	7.600,00	-3.740,25	3.859,75	7.600,00	-3.740,25
1/163050-600100	Gas	2222	3222	24	-261,34	1.500,00	-1.761,34	-261,34	1.500,00	-1.761,34
1/163050-614000	Instandhaltung von Gebäuden	2224	3224	24	1.711,19	1.500,00	211,19	1.738,16	1.500,00	238,16
1/163050-631000	Telekommunikationsdienste	2222	3222	24	448,34	900,00	-451,66	448,34	900,00	-451,66
1/163050-670000	Versicherungen	2222	3222	24	3.341,31	1.900,00	1.441,31	2.495,29	1.900,00	595,29
1/163050-680000	Planmäßige Abschreibung	2226			1.160,00	11.500,00	-10.340,00			
1/163050-754000	Subventionen	2231	3231	26		2.200,00	-2.200,00		2.200,00	-2.200,00
1/163050-754100	Subv. Anschaffungen	2231	3231	26	20.108,52	26.500,00	-6.391,48	29.788,84	26.500,00	3.288,84
1/163050-754200	Subv. Instandh. Fahrzeuge	2231	3231	26	485,00	2.200,00	-1.715,00	485,00	2.200,00	-1.715,00
<b>SU 22 / 32</b>	<b>Summe Aufwendungen / Auszahlungen operative Gebarung</b>				<b>31.710,29</b>	<b>57.200,00</b>	<b>-25.489,71</b>	<b>39.411,56</b>	<b>45.700,00</b>	<b>-6.288,44</b>

	MVAG	MVAG QU		Ergebnisrechnung			Finanzierungsrechnung				
		EH	FH	RA 2021	VA 2021	RA - VA	RA 2021	VA 2021	RA - VA		
<b>SA 0 / SA 1</b>		<b>(0) Nettoergebnis (21 - 22) / (1) Geldfluss operative Gebarung (31 - 32)</b>			<b>-27.318,82</b>	<b>-52.800,00</b>	<b>25.481,18</b>	<b>-39.411,56</b>	<b>-45.700,00</b>	<b>6.288,44</b>	
<b>SU 23</b>		<b>Summe Haushaltsrücklagen</b>			<b>0,00</b>	<b>0,00</b>	<b>0,00</b>	<b>0,00</b>	<b>0,00</b>	<b>0,00</b>	
<b>SA00</b>		<b>Nettoergebnis nach Zuw./Entn. Haushaltsrücklagen (Saldo 0 +/- SU23)</b>			<b>-27.318,82</b>	<b>-52.800,00</b>	<b>25.481,18</b>				
<b>Investive Gebarung</b>											
<b>SU 33</b>		<b>Summe Einzahlungen investive Gebarung</b>						<b>0,00</b>	<b>0,00</b>	<b>0,00</b>	
<b>SU 34</b>		<b>Summe Auszahlungen investive Gebarung</b>						<b>0,00</b>	<b>0,00</b>	<b>0,00</b>	
<b>SA2</b>		<b>Saldo (2) Geldfluss aus der Investiven Gebarung (33 - 34)</b>						<b>0,00</b>	<b>0,00</b>	<b>0,00</b>	
<b>SA3</b>		<b>Saldo (3) Nettofinanzierungssaldo (Saldo 1 + Saldo 2)</b>						<b>-39.411,56</b>	<b>-45.700,00</b>	<b>6.288,44</b>	
<b>Finanzierungstätigkeit</b>											
<b>SU 35</b>		<b>Summe Einzahlungen aus der Finanzierungstätigkeit</b>						<b>0,00</b>	<b>0,00</b>	<b>0,00</b>	
<b>SU 36</b>		<b>Summe Auszahlungen aus der Finanzierungstätigkeit</b>						<b>0,00</b>	<b>0,00</b>	<b>0,00</b>	
<b>SA4</b>		<b>Saldo (4) Geldfluss aus der Finanzierungstätigkeit (35 - 36)</b>						<b>0,00</b>	<b>0,00</b>	<b>0,00</b>	
<b>SA5</b>		<b>Saldo (5) Geldfluss aus der voranschlagswirksamen Gebarung (Saldo 3 + Saldo 4)</b>						<b>-39.411,56</b>	<b>-45.700,00</b>	<b>6.288,44</b>	
<b>163051</b>		<b>FF-Haus Probstdorf</b>									
<b>Operative Gebarung</b>											
6/163051+829910		Zuführung operative Mittel	2116	3116	18	133.933,70	50.000,00	83.933,70	133.933,70	50.000,00	83.933,70
6/163051+871100		Bedarfszuweisungen	2121	3121	33	50.000,00	50.000,00		50.000,00	50.000,00	
<b>SU 21 / 31</b>		<b>Summe Erträge / Einzahlungen operative Gebarung</b>				<b>183.933,70</b>	<b>100.000,00</b>	<b>83.933,70</b>	<b>183.933,70</b>	<b>100.000,00</b>	<b>83.933,70</b>
1/163051-680000		Planmäßige Abschreibung	2226			10.414,27		10.414,27			
<b>SU 22 / 32</b>		<b>Summe Aufwendungen / Auszahlungen operative Gebarung</b>				<b>10.414,27</b>	<b>0,00</b>	<b>10.414,27</b>	<b>0,00</b>	<b>0,00</b>	<b>0,00</b>
<b>SA 0 / SA 1</b>		<b>(0) Nettoergebnis (21 - 22) / (1) Geldfluss operative Gebarung (31 - 32)</b>				<b>173.519,43</b>	<b>100.000,00</b>	<b>73.519,43</b>	<b>183.933,70</b>	<b>100.000,00</b>	<b>83.933,70</b>
<b>SU 23</b>		<b>Summe Haushaltsrücklagen</b>				<b>0,00</b>	<b>0,00</b>	<b>0,00</b>	<b>0,00</b>	<b>0,00</b>	<b>0,00</b>
<b>SA00</b>		<b>Nettoergebnis nach Zuw./Entn. Haushaltsrücklagen (Saldo 0 +/- SU23)</b>				<b>173.519,43</b>	<b>100.000,00</b>	<b>73.519,43</b>			
<b>Investive Gebarung</b>											
6/163051+303000		Kapitaltransfers von FF Probstdorf		3331	33					180.100,00	-180.100,00
6/163051+305000		Kapitaltransfers von Umweltfonds		3333	34				172.900,00	172.900,00	
<b>SU 33</b>		<b>Summe Einzahlungen investive Gebarung</b>						<b>172.900,00</b>	<b>353.000,00</b>	<b>-180.100,00</b>	
5/163051-010000		Gebäude		3413	40				447.233,70	393.400,00	53.833,70
5/163051-042000		Amts-, Betriebs- und Geschäftsausstattung		3415	41				9.600,00	9.600,00	
<b>SU 34</b>		<b>Summe Auszahlungen investive Gebarung</b>						<b>456.833,70</b>	<b>403.000,00</b>	<b>53.833,70</b>	
<b>SA2</b>		<b>Saldo (2) Geldfluss aus der Investiven Gebarung (33 - 34)</b>						<b>-283.933,70</b>	<b>-50.000,00</b>	<b>-233.933,70</b>	
<b>SA3</b>		<b>Saldo (3) Nettofinanzierungssaldo (Saldo 1 + Saldo 2)</b>						<b>-100.000,00</b>	<b>50.000,00</b>	<b>-150.000,00</b>	
<b>Finanzierungstätigkeit</b>											
<b>SU 35</b>		<b>Summe Einzahlungen aus der Finanzierungstätigkeit</b>						<b>0,00</b>	<b>0,00</b>	<b>0,00</b>	
<b>SU 36</b>		<b>Summe Auszahlungen aus der Finanzierungstätigkeit</b>						<b>0,00</b>	<b>0,00</b>	<b>0,00</b>	
<b>SA4</b>		<b>Saldo (4) Geldfluss aus der Finanzierungstätigkeit (35 - 36)</b>						<b>0,00</b>	<b>0,00</b>	<b>0,00</b>	



	MVAG	MVAG QU		Ergebnisrechnung			Finanzierungsrechnung			
		EH	FH	RA 2021	VA 2021	RA - VA	RA 2021	VA 2021	RA - VA	
<b>SA5</b>		<b>Saldo (5) Geldfluss aus der voranschlagswirksamen Gebarung (Saldo 3 + Saldo 4)</b>						<b>-100.000,00</b>	<b>50.000,00</b>	<b>-150.000,00</b>
<b>163060</b>		<b>FF Rutzendorf</b>								
<b>Operative Gebarung</b>										
2/163060+813000		Erträge aus der Auflösung von Investitionszuschüssen (Kapitaltransfers)	2127		2.978,00	3.000,00	-22,00			
<b>SU 21 / 31</b>		<b>Summe Erträge / Einzahlungen operative Gebarung</b>			<b>2.978,00</b>	<b>3.000,00</b>	<b>-22,00</b>	<b>0,00</b>	<b>0,00</b>	<b>0,00</b>
1/163060-452000		Treibstoffe	2221	3221 23	580,18	1.100,00	-519,82	580,18	1.100,00	-519,82
1/163060-600000		Strom	2222	3222 24	758,86	1.000,00	-241,14	758,86	1.000,00	-241,14
1/163060-600100		Gas	2222	3222 24	937,46	1.200,00	-262,54	937,46	1.200,00	-262,54
1/163060-600200		Wasser	2222	3222 24	94,08	200,00	-105,92	94,08	200,00	-105,92
1/163060-614000		Instandhaltung von Gebäuden	2224	3224 24	1.846,95	1.200,00	646,95	1.846,95	1.200,00	646,95
1/163060-618000		Instandhaltung von sonstigen Anlagen	2224	3224 24	1.945,72	1.500,00	445,72	1.945,72	1.500,00	445,72
1/163060-631000		Telekommunikationsdienste	2222	3222 24	776,09	900,00	-123,91	776,07	900,00	-123,93
1/163060-670000		Versicherungen	2222	3222 24	1.783,15	1.800,00	-16,85	502,70	1.800,00	-1.297,30
1/163060-680000		Planmäßige Abschreibung	2226		10.799,83	10.800,00	-0,17			
1/163060-754000		Subventionen	2231	3231 26		1.500,00	-1.500,00		1.500,00	-1.500,00
1/163060-754100		Subv. Anschaffungen	2231	3231 26	1.152,55	7.600,00	-6.447,45	5.992,70	7.600,00	-1.607,30
1/163060-754200		Subv. Instandh. Fahrzeuge	2231	3231 26	1.174,02	1.200,00	-25,98	1.174,02	1.200,00	-25,98
<b>SU 22 / 32</b>		<b>Summe Aufwendungen / Auszahlungen operative Gebarung</b>			<b>21.848,89</b>	<b>30.000,00</b>	<b>-8.151,11</b>	<b>14.608,74</b>	<b>19.200,00</b>	<b>-4.591,26</b>
<b>SA 0 / SA 1</b>		<b>(0) Nettoergebnis (21 - 22) / (1) Geldfluss operative Gebarung (31 - 32)</b>			<b>-18.870,89</b>	<b>-27.000,00</b>	<b>8.129,11</b>	<b>-14.608,74</b>	<b>-19.200,00</b>	<b>4.591,26</b>
<b>SU 23</b>		<b>Summe Haushaltsrücklagen</b>			<b>0,00</b>	<b>0,00</b>	<b>0,00</b>	<b>0,00</b>	<b>0,00</b>	<b>0,00</b>
<b>SA00</b>		<b>Nettoergebnis nach Zuw./Entn. Haushaltsrücklagen (Saldo 0 +/- SU23)</b>			<b>-18.870,89</b>	<b>-27.000,00</b>	<b>8.129,11</b>			
<b>Investive Gebarung</b>										
<b>SU 33</b>		<b>Summe Einzahlungen investive Gebarung</b>						<b>0,00</b>	<b>0,00</b>	<b>0,00</b>
<b>SU 34</b>		<b>Summe Auszahlungen investive Gebarung</b>						<b>0,00</b>	<b>0,00</b>	<b>0,00</b>
<b>SA2</b>		<b>Saldo (2) Geldfluss aus der Investiven Gebarung (33 - 34)</b>						<b>0,00</b>	<b>0,00</b>	<b>0,00</b>
<b>SA3</b>		<b>Saldo (3) Nettofinanzierungssaldo (Saldo 1 + Saldo 2)</b>						<b>-14.608,74</b>	<b>-19.200,00</b>	<b>4.591,26</b>
<b>Finanzierungstätigkeit</b>										
<b>SU 35</b>		<b>Summe Einzahlungen aus der Finanzierungstätigkeit</b>						<b>0,00</b>	<b>0,00</b>	<b>0,00</b>
<b>SU 36</b>		<b>Summe Auszahlungen aus der Finanzierungstätigkeit</b>						<b>0,00</b>	<b>0,00</b>	<b>0,00</b>
<b>SA4</b>		<b>Saldo (4) Geldfluss aus der Finanzierungstätigkeit (35 - 36)</b>						<b>0,00</b>	<b>0,00</b>	<b>0,00</b>
<b>SA5</b>		<b>Saldo (5) Geldfluss aus der voranschlagswirksamen Gebarung (Saldo 3 + Saldo 4)</b>						<b>-14.608,74</b>	<b>-19.200,00</b>	<b>4.591,26</b>
<b>163070</b>		<b>FF Schönau/Donau</b>								
<b>Operative Gebarung</b>										
<b>SU 21 / 31</b>		<b>Summe Erträge / Einzahlungen operative Gebarung</b>			<b>0,00</b>	<b>0,00</b>	<b>0,00</b>	<b>0,00</b>	<b>0,00</b>	<b>0,00</b>
1/163070-452000		Treibstoffe	2221	3221 23	168,29	500,00	-331,71	168,29	500,00	-331,71

		MVAG			Ergebnisrechnung			Finanzierungsrechnung		
		EH	FH	QU	RA 2021	VA 2021	RA - VA	RA 2021	VA 2021	RA - VA
1/163070-600000	Strom	2222	3222	24	438,24	500,00	-61,76	438,24	500,00	-61,76
1/163070-600100	Gas	2222	3222	24	1.265,78	1.500,00	-234,22	1.265,78	1.500,00	-234,22
1/163070-614000	Instandhaltung von Gebäuden	2224	3224	24	2.070,27	2.600,00	-529,73	2.070,27	2.600,00	-529,73
1/163070-631000	Telekommunikationsdienste	2222	3222	24	962,30	1.000,00	-37,70	962,30	1.000,00	-37,70
1/163070-670000	Versicherungen	2222	3222	24	2.213,40	1.800,00	413,40	1.370,54	1.800,00	-429,46
1/163070-680000	Planmäßige Abschreibung	2226			6.406,74	6.600,00	-193,26			
1/163070-754000	Subventionen	2231	3231	26	135,00	1.500,00	-1.365,00	135,00	1.500,00	-1.365,00
1/163070-754100	Subv. Anschaffungen	2231	3231	26	8.153,81	13.300,00	-5.146,19	12.993,96	13.300,00	-306,04
1/163070-754200	Subv. Instandh. Fahrzeuge	2231	3231	26	742,06	1.600,00	-857,94	742,06	1.600,00	-857,94
<b>SU 22 / 32</b>	<b>Summe Aufwendungen / Auszahlungen operative Gebarung</b>				<b>22.555,89</b>	<b>30.900,00</b>	<b>-8.344,11</b>	<b>20.146,44</b>	<b>24.300,00</b>	<b>-4.153,56</b>
<b>SA 0 / SA 1</b>	<b>(0) Nettoergebnis (21 - 22) / (1) Geldfluss operative Gebarung (31 - 32)</b>				<b>-22.555,89</b>	<b>-30.900,00</b>	<b>8.344,11</b>	<b>-20.146,44</b>	<b>-24.300,00</b>	<b>4.153,56</b>
<b>SU 23</b>	<b>Summe Haushaltsrücklagen</b>				<b>0,00</b>	<b>0,00</b>	<b>0,00</b>	<b>0,00</b>	<b>0,00</b>	<b>0,00</b>
<b>SA00</b>	<b>Nettoergebnis nach Zuw./Entn. Haushaltsrücklagen (Saldo 0 +/- SU23)</b>				<b>-22.555,89</b>	<b>-30.900,00</b>	<b>8.344,11</b>			
<b>Investive Gebarung</b>										
<b>SU 33</b>	<b>Summe Einzahlungen investive Gebarung</b>							<b>0,00</b>	<b>0,00</b>	<b>0,00</b>
<b>SU 34</b>	<b>Summe Auszahlungen investive Gebarung</b>							<b>0,00</b>	<b>0,00</b>	<b>0,00</b>
<b>SA2</b>	<b>Saldo (2) Geldfluss aus der Investiven Gebarung (33 - 34)</b>							<b>0,00</b>	<b>0,00</b>	<b>0,00</b>
<b>SA3</b>	<b>Saldo (3) Nettofinanzierungssaldo (Saldo 1 + Saldo 2)</b>							<b>-20.146,44</b>	<b>-24.300,00</b>	<b>4.153,56</b>
<b>Finanzierungstätigkeit</b>										
<b>SU 35</b>	<b>Summe Einzahlungen aus der Finanzierungstätigkeit</b>							<b>0,00</b>	<b>0,00</b>	<b>0,00</b>
<b>SU 36</b>	<b>Summe Auszahlungen aus der Finanzierungstätigkeit</b>							<b>0,00</b>	<b>0,00</b>	<b>0,00</b>
<b>SA4</b>	<b>Saldo (4) Geldfluss aus der Finanzierungstätigkeit (35 - 36)</b>							<b>0,00</b>	<b>0,00</b>	<b>0,00</b>
<b>SA5</b>	<b>Saldo (5) Geldfluss aus der voranschlagswirksamen Gebarung (Saldo 3 + Saldo 4)</b>							<b>-20.146,44</b>	<b>-24.300,00</b>	<b>4.153,56</b>
<b>163080</b>	<b>FF Wittau</b>									
<b>Operative Gebarung</b>										
2/163080+813000	Erträge aus der Auflösung von Investitionszuschüssen (Kapitaltransfers)	2127			6.045,95	6.000,00	45,95			
<b>SU 21 / 31</b>	<b>Summe Erträge / Einzahlungen operative Gebarung</b>				<b>6.045,95</b>	<b>6.000,00</b>	<b>45,95</b>	<b>0,00</b>	<b>0,00</b>	<b>0,00</b>
1/163080-452000	Treibstoffe	2221	3221	23	453,94	900,00	-446,06	453,94	900,00	-446,06
1/163080-600000	Strom	2222	3222	24	769,62	1.000,00	-230,38	769,62	1.000,00	-230,38
1/163080-600100	Gas	2222	3222	24	568,40	800,00	-231,60	568,40	800,00	-231,60
1/163080-614000	Instandhaltung von Gebäuden	2224	3224	24	1.664,80	1.800,00	-135,20	1.664,80	1.800,00	-135,20
1/163080-650000/22	Zinsen Darlehen Kfz	2241	3241	25	623,67	700,00	-76,33	623,67	700,00	-76,33
1/163080-670000	Versicherungen	2222	3222	24	2.787,65	1.600,00	1.187,65	1.470,81	1.600,00	-129,19
1/163080-680000	Planmäßige Abschreibung	2226			15.917,80	15.900,00	17,80			
1/163080-754000	Subventionen	2231	3231	26		1.500,00	-1.500,00		1.500,00	-1.500,00
1/163080-754100	Subv. Anschaffungen	2231	3231	26	10.763,34	16.000,00	-5.236,66	15.603,49	16.000,00	-396,51

		MVAG MVAG QU			Ergebnisrechnung			Finanzierungsrechnung		
		EH	FH	QU	RA 2021	VA 2021	RA - VA	RA 2021	VA 2021	RA - VA
1/163080-754200	Subv. Instandh. Fahrzeuge	2231	3231	26	850,08	2.000,00	-1.149,92	2.051,08	2.000,00	51,08
<b>SU 22 / 32</b>	<b>Summe Aufwendungen / Auszahlungen operative Gebarung</b>				<b>34.399,30</b>	<b>42.200,00</b>	<b>-7.800,70</b>	<b>23.205,81</b>	<b>26.300,00</b>	<b>-3.094,19</b>
<b>SA 0 / SA 1</b>	<b>(0) Nettoergebnis (21 - 22) / (1) Geldfluss operative Gebarung (31 - 32)</b>				<b>-28.353,35</b>	<b>-36.200,00</b>	<b>7.846,65</b>	<b>-23.205,81</b>	<b>-26.300,00</b>	<b>3.094,19</b>
<b>SU 23</b>	<b>Summe Haushaltsrücklagen</b>				<b>0,00</b>	<b>0,00</b>	<b>0,00</b>	<b>0,00</b>	<b>0,00</b>	<b>0,00</b>
<b>SA00</b>	<b>Nettoergebnis nach Zuw./Entn. Haushaltsrücklagen (Saldo 0 +/- SU23)</b>				<b>-28.353,35</b>	<b>-36.200,00</b>	<b>7.846,65</b>			
<b>Investive Gebarung</b>										
<b>SU 33</b>	<b>Summe Einzahlungen investive Gebarung</b>							<b>0,00</b>	<b>0,00</b>	<b>0,00</b>
<b>SU 34</b>	<b>Summe Auszahlungen investive Gebarung</b>							<b>0,00</b>	<b>0,00</b>	<b>0,00</b>
<b>SA2</b>	<b>Saldo (2) Geldfluss aus der Investiven Gebarung (33 - 34)</b>							<b>0,00</b>	<b>0,00</b>	<b>0,00</b>
<b>SA3</b>	<b>Saldo (3) Nettofinanzierungssaldo (Saldo 1 + Saldo 2)</b>							<b>-23.205,81</b>	<b>-26.300,00</b>	<b>3.094,19</b>
<b>Finanzierungstätigkeit</b>										
<b>SU 35</b>	<b>Summe Einzahlungen aus der Finanzierungstätigkeit</b>							<b>0,00</b>	<b>0,00</b>	<b>0,00</b>
1/163080-346000/22	Tilgung Darlehen KFZ		3614	65				6.250,00	6.300,00	-50,00
<b>SU 36</b>	<b>Summe Auszahlungen aus der Finanzierungstätigkeit</b>							<b>6.250,00</b>	<b>6.300,00</b>	<b>-50,00</b>
<b>SA4</b>	<b>Saldo (4) Geldfluss aus der Finanzierungstätigkeit (35 - 36)</b>							<b>-6.250,00</b>	<b>-6.300,00</b>	<b>50,00</b>
<b>SA5</b>	<b>Saldo (5) Geldfluss aus der voranschlagswirksamen Gebarung (Saldo 3 + Saldo 4)</b>							<b>-29.455,81</b>	<b>-32.600,00</b>	<b>3.144,19</b>
<b>17 Katastrophendienst</b>										
<b>170 Allgemeine Angelegenheiten</b>										
<b>170000 Katastrophenbekämpfung</b>										
<b>Operative Gebarung</b>										
6/170000+829910	Zuführung operative Mittel	2116	3116	18	2.280,00		2.280,00	2.280,00		2.280,00
<b>SU 21 / 31</b>	<b>Summe Erträge / Einzahlungen operative Gebarung</b>				<b>2.280,00</b>	<b>0,00</b>	<b>2.280,00</b>	<b>2.280,00</b>	<b>0,00</b>	<b>2.280,00</b>
1/170000-680000	Planmäßige Abschreibung	2226			114,00		114,00			
<b>SU 22 / 32</b>	<b>Summe Aufwendungen / Auszahlungen operative Gebarung</b>				<b>114,00</b>	<b>0,00</b>	<b>114,00</b>	<b>0,00</b>	<b>0,00</b>	<b>0,00</b>
<b>SA 0 / SA 1</b>	<b>(0) Nettoergebnis (21 - 22) / (1) Geldfluss operative Gebarung (31 - 32)</b>				<b>2.166,00</b>	<b>0,00</b>	<b>2.166,00</b>	<b>2.280,00</b>	<b>0,00</b>	<b>2.280,00</b>
<b>SU 23</b>	<b>Summe Haushaltsrücklagen</b>				<b>0,00</b>	<b>0,00</b>	<b>0,00</b>	<b>0,00</b>	<b>0,00</b>	<b>0,00</b>
<b>SA00</b>	<b>Nettoergebnis nach Zuw./Entn. Haushaltsrücklagen (Saldo 0 +/- SU23)</b>				<b>2.166,00</b>	<b>0,00</b>	<b>2.166,00</b>			
<b>Investive Gebarung</b>										
6/170000+305000	Kapitaltransfers von Umweltfonds		3333	34					20.000,00	-20.000,00
<b>SU 33</b>	<b>Summe Einzahlungen investive Gebarung</b>							<b>0,00</b>	<b>20.000,00</b>	<b>-20.000,00</b>
5/170000-042000	Ausstattung Blackout		3415	41				2.280,00	20.000,00	-17.720,00
<b>SU 34</b>	<b>Summe Auszahlungen investive Gebarung</b>							<b>2.280,00</b>	<b>20.000,00</b>	<b>-17.720,00</b>
<b>SA2</b>	<b>Saldo (2) Geldfluss aus der Investiven Gebarung (33 - 34)</b>							<b>-2.280,00</b>	<b>0,00</b>	<b>-2.280,00</b>
<b>SA3</b>	<b>Saldo (3) Nettofinanzierungssaldo (Saldo 1 + Saldo 2)</b>							<b>0,00</b>	<b>0,00</b>	<b>0,00</b>
<b>Finanzierungstätigkeit</b>										
<b>SU 35</b>	<b>Summe Einzahlungen aus der Finanzierungstätigkeit</b>							<b>0,00</b>	<b>0,00</b>	<b>0,00</b>

	MVAG	MVAG QU			Ergebnisrechnung			Finanzierungsrechnung			
		EH	FH		RA 2021	VA 2021	RA - VA	RA 2021	VA 2021	RA - VA	
<b>SU 36</b>		<b>Summe Auszahlungen aus der Finanzierungstätigkeit</b>						<b>0,00</b>	<b>0,00</b>	<b>0,00</b>	
<b>SA4</b>		<b>Saldo (4) Geldfluss aus der Finanzierungstätigkeit (35 – 36)</b>						<b>0,00</b>	<b>0,00</b>	<b>0,00</b>	
<b>SA5</b>		<b>Saldo (5) Geldfluss aus der voranschlagswirksamen Gebarung (Saldo 3 + Saldo 4)</b>						<b>0,00</b>	<b>0,00</b>	<b>0,00</b>	
<b>18</b>		<b>Landesverteidigung</b>									
<b>180</b>		<b>Zivilschutz</b>									
<b>180000</b>		<b>Zivilschutz</b>									
<b>Operative Gebarung</b>											
<b>SU 21 / 31</b>		<b>Summe Erträge / Einzahlungen operative Gebarung</b>			<b>0,00</b>	<b>0,00</b>	<b>0,00</b>	<b>0,00</b>	<b>0,00</b>	<b>0,00</b>	
1/180000-726000		Beiträge	2225	3225	24	2.088,00	3.200,00	-1.112,00	2.088,00	3.200,00	-1.112,00
1/180000-728000		Ausgaben	2225	3225	24	399,10	1.000,00	-600,90	378,90	1.000,00	-621,10
<b>SU 22 / 32</b>		<b>Summe Aufwendungen / Auszahlungen operative Gebarung</b>			<b>2.487,10</b>	<b>4.200,00</b>	<b>-1.712,90</b>	<b>2.466,90</b>	<b>4.200,00</b>	<b>-1.733,10</b>	
<b>SA 0 / SA 1</b>		<b>(0) Nettoergebnis (21 - 22) / (1) Geldfluss operative Gebarung (31 – 32)</b>			<b>-2.487,10</b>	<b>-4.200,00</b>	<b>1.712,90</b>	<b>-2.466,90</b>	<b>-4.200,00</b>	<b>1.733,10</b>	
<b>SU 23</b>		<b>Summe Haushaltsrücklagen</b>			<b>0,00</b>	<b>0,00</b>	<b>0,00</b>	<b>0,00</b>	<b>0,00</b>	<b>0,00</b>	
<b>SA00</b>		<b>Nettoergebnis nach Zuw./Entn. Haushaltsrücklagen (Saldo 0 +/- SU23)</b>			<b>-2.487,10</b>	<b>-4.200,00</b>	<b>1.712,90</b>				
<b>Investive Gebarung</b>											
<b>SU 33</b>		<b>Summe Einzahlungen investive Gebarung</b>						<b>0,00</b>	<b>0,00</b>	<b>0,00</b>	
<b>SU 34</b>		<b>Summe Auszahlungen investive Gebarung</b>						<b>0,00</b>	<b>0,00</b>	<b>0,00</b>	
<b>SA2</b>		<b>Saldo (2) Geldfluss aus der Investiven Gebarung (33 – 34)</b>						<b>0,00</b>	<b>0,00</b>	<b>0,00</b>	
<b>SA3</b>		<b>Saldo (3) Nettofinanzierungssaldo (Saldo 1 + Saldo 2)</b>						<b>-2.466,90</b>	<b>-4.200,00</b>	<b>1.733,10</b>	
<b>Finanzierungstätigkeit</b>											
<b>SU 35</b>		<b>Summe Einzahlungen aus der Finanzierungstätigkeit</b>						<b>0,00</b>	<b>0,00</b>	<b>0,00</b>	
<b>SU 36</b>		<b>Summe Auszahlungen aus der Finanzierungstätigkeit</b>						<b>0,00</b>	<b>0,00</b>	<b>0,00</b>	
<b>SA4</b>		<b>Saldo (4) Geldfluss aus der Finanzierungstätigkeit (35 – 36)</b>						<b>0,00</b>	<b>0,00</b>	<b>0,00</b>	
<b>SA5</b>		<b>Saldo (5) Geldfluss aus der voranschlagswirksamen Gebarung (Saldo 3 + Saldo 4)</b>						<b>-2.466,90</b>	<b>-4.200,00</b>	<b>1.733,10</b>	

		MVAG	MVAG	QU	Ergebnisrechnung			Finanzierungsrechnung		
		EH	FH		RA 2021	VA 2021	RA - VA	RA 2021	VA 2021	RA - VA
<b>2 Unterricht, Erziehung, Sport und Wissenschaft</b>										
<b>21</b>	<b>Allgemeinbildender Unterricht</b>									
<b>210</b>	<b>Allgemeinbildende Pflichtschulen, gemeinsame Kosten</b>									
<b>210000</b>	<b>Allgemeinbildende Pflichtschulen</b>									
<b>Operative Gebarung</b>										
<b>SU 21 / 31</b>	<b>Summe Erträge / Einzahlungen operative Gebarung</b>				<b>0,00</b>	<b>0,00</b>	<b>0,00</b>	<b>0,00</b>	<b>0,00</b>	<b>0,00</b>
1/210000-768000	Förderung Erstklassler	2234	3234	27	8.225,00	7.000,00	1.225,00	8.225,00	7.000,00	1.225,00
<b>SU 22 / 32</b>	<b>Summe Aufwendungen / Auszahlungen operative Gebarung</b>				<b>8.225,00</b>	<b>7.000,00</b>	<b>1.225,00</b>	<b>8.225,00</b>	<b>7.000,00</b>	<b>1.225,00</b>
<b>SA 0 / SA 1</b>	<b>(0) Nettoergebnis (21 - 22) / (1) Geldfluss operative Gebarung (31 - 32)</b>				<b>-8.225,00</b>	<b>-7.000,00</b>	<b>-1.225,00</b>	<b>-8.225,00</b>	<b>-7.000,00</b>	<b>-1.225,00</b>
<b>SU 23</b>	<b>Summe Haushaltsrücklagen</b>				<b>0,00</b>	<b>0,00</b>	<b>0,00</b>	<b>0,00</b>	<b>0,00</b>	<b>0,00</b>
<b>SA00</b>	<b>Nettoergebnis nach Zuw./Entn. Haushaltsrücklagen (Saldo 0 +/- SU23)</b>				<b>-8.225,00</b>	<b>-7.000,00</b>	<b>-1.225,00</b>			
<b>Investive Gebarung</b>										
<b>SU 33</b>	<b>Summe Einzahlungen investive Gebarung</b>							<b>0,00</b>	<b>0,00</b>	<b>0,00</b>
<b>SU 34</b>	<b>Summe Auszahlungen investive Gebarung</b>							<b>0,00</b>	<b>0,00</b>	<b>0,00</b>
<b>SA2</b>	<b>Saldo (2) Geldfluss aus der Investiven Gebarung (33 - 34)</b>							<b>0,00</b>	<b>0,00</b>	<b>0,00</b>
<b>SA3</b>	<b>Saldo (3) Nettofinanzierungssaldo (Saldo 1 + Saldo 2)</b>							<b>-8.225,00</b>	<b>-7.000,00</b>	<b>-1.225,00</b>
<b>Finanzierungstätigkeit</b>										
<b>SU 35</b>	<b>Summe Einzahlungen aus der Finanzierungstätigkeit</b>							<b>0,00</b>	<b>0,00</b>	<b>0,00</b>
<b>SU 36</b>	<b>Summe Auszahlungen aus der Finanzierungstätigkeit</b>							<b>0,00</b>	<b>0,00</b>	<b>0,00</b>
<b>SA4</b>	<b>Saldo (4) Geldfluss aus der Finanzierungstätigkeit (35 - 36)</b>							<b>0,00</b>	<b>0,00</b>	<b>0,00</b>
<b>SA5</b>	<b>Saldo (5) Geldfluss aus der voranschlagswirksamen Gebarung (Saldo 3 + Saldo 4)</b>							<b>-8.225,00</b>	<b>-7.000,00</b>	<b>-1.225,00</b>
<b>211</b>	<b>Volksschulen</b>									
<b>211000</b>	<b>Volksschule Groß-Enzersdorf</b>									
<b>Operative Gebarung</b>										
2/211000+813000	Erträge aus der Auflösung von Investitionszuschüssen (Kapitaltransfers)	2127			41.316,20		41.316,20			
2/211000+817000	Erträge aus der Auflösung von sonstigen Rückstellungen	2117			1.632,30		1.632,30			
6/211000+829910	Mittel aus operativer Gebarung	2116	3116	18	136.640,54		136.640,54	136.640,54		136.640,54
2/211000+861000/54	Laufende Transferzahlungen von Ländern und Landesfonds	2121	3121	15		216.000,00	-216.000,00		216.000,00	-216.000,00
2/211000+862000	Laufende Transferzahlungen von Gemeinden	2121	3121	15	28.625,88	28.600,00	25,88	28.625,88	28.600,00	25,88
<b>SU 21 / 31</b>	<b>Summe Erträge / Einzahlungen operative Gebarung</b>				<b>208.214,92</b>	<b>244.600,00</b>	<b>-36.385,08</b>	<b>165.266,42</b>	<b>244.600,00</b>	<b>-79.333,58</b>
1/211000-400000	Geringwertige Wirtschaftsgüter	2221	3221	23	5.512,25	2.500,00	3.012,25	4.866,96	2.500,00	2.366,96
1/211000-454000	Reinigungsmittel	2221	3221	23	33.119,41	20.000,00	13.119,41	32.890,99	20.000,00	12.890,99

		MVAG			Ergebnisrechnung			Finanzierungsrechnung		
		EH	FH	QU	RA 2021	VA 2021	RA - VA	RA 2021	VA 2021	RA - VA
1/211000-456000	Büromaterial	2221	3221	23	649,56	1.300,00	-650,44	649,56	1.300,00	-650,44
1/211000-457000	Gesetzblätter, Zeitschriften	2221	3221	23	20,00	100,00	-80,00	20,00	100,00	-80,00
1/211000-459100	Unterrichtsmaterial	2221	3221	23	26.310,42	19.600,00	6.710,42	25.390,04	19.600,00	5.790,04
1/211000-511000	Bezüge Vb li	2211	3211	20	106.844,03	118.100,00	-11.255,97	106.844,03	118.100,00	-11.255,97
1/211000-523000	Arbeiter nicht ganzjährig beschäftigt	2211	3211	20	20.558,65	12.300,00	8.258,65	20.558,65	12.300,00	8.258,65
1/211000-565000	Mehrleistungsvergütung	2211	3211	20	2.076,60	1.600,00	476,60	2.076,60	1.600,00	476,60
1/211000-569000	Sonst. Nebengebühren	2211	3211	20	12.409,86	16.700,00	-4.290,14	12.409,86	16.700,00	-4.290,14
1/211000-580000	Dienstgeberbeiträge zum Ausgleichsfonds für Familienbeihilfen	2212	3212	20	4.280,20	4.200,00	80,20	4.280,20	4.200,00	80,20
1/211000-582000	DG Sozialversicherung	2212	3212	20	28.044,59	25.400,00	2.644,59	28.044,59	25.400,00	2.644,59
1/211000-591000	Dotierung von Rückstellungen für Abfertigungen	2214			5.836,88	800,00	5.036,88			
1/211000-592000	Dotierung von Rückstellungen für Jubiläumszuwendungen	2214			1.887,42	100,00	1.787,42			
1/211000-600000	Strom	2222	3222	24	10.493,26	16.000,00	-5.506,74	10.493,26	16.000,00	-5.506,74
1/211000-600100	Gas	2222	3222	24	-2.467,62		-2.467,62	-2.467,62		-2.467,62
1/211000-600200	Wasser	2222	3222	24	1.981,56	2.600,00	-618,44	1.981,56	2.600,00	-618,44
1/211000-600300	Fernwärme	2222	3222	24	43.765,54	40.500,00	3.265,54	43.765,54	40.500,00	3.265,54
1/211000-614000	Instandhaltung von Gebäuden	2224	3224	24	11.780,66	16.500,00	-4.719,34	11.914,10	16.500,00	-4.585,90
1/211000-618000	Instandhaltung von Einrichtungen	2224	3224	24	5.454,90	8.000,00	-2.545,10	5.492,90	8.000,00	-2.507,10
1/211000-620001	Schülertransporte	2222	3222	24		500,00	-500,00		500,00	-500,00
1/211000-630000	Postgebühren	2222	3222	24	552,92	800,00	-247,08	552,92	800,00	-247,08
1/211000-631000	Telefon	2222	3222	24	1.974,56	1.800,00	174,56	1.932,34	1.800,00	132,34
1/211000-650000/54	Zinsen für Finanzschulden - Inland	2241	3241	25	74.351,67	74.400,00	-48,33	74.351,67	74.400,00	-48,33
1/211000-670000	Versicherungen	2222	3222	24	7.239,17	7.000,00	239,17	7.239,17	7.000,00	239,17
1/211000-680000	Planmäßige Abschreibung	2226			228.607,28	225.800,00	2.807,28			
1/211000-683000	Verluste aus dem Abgang von Sachanlagen	2226			13.739,51		13.739,51			
1/211000-723000	Repräsentationsausg.	2225	3225	24		500,00	-500,00		500,00	-500,00
1/211000-724000	Reisegebühren	2225	3225	24	6,37	100,00	-93,63	6,37	100,00	-93,63
1/211000-728000	Reinigungsarbeiten	2225	3225	24	26.228,28	32.000,00	-5.771,72	26.228,28	32.000,00	-5.771,72
1/211000-728200	Unterrichtsfilmbeitrag	2225	3225	24	3.796,66	1.900,00	1.896,66	1.867,56	1.900,00	-32,44
<b>SU 22 / 32</b>	<b>Summe Aufwendungen / Auszahlungen operative Gebarung</b>				<b>675.054,59</b>	<b>651.100,00</b>	<b>23.954,59</b>	<b>421.389,53</b>	<b>424.400,00</b>	<b>-3.010,47</b>
<b>SA 0 / SA 1</b>	<b>(0) Nettoergebnis (21 - 22) / (1) Geldfluss operative Gebarung (31 - 32)</b>				<b>-466.839,67</b>	<b>-406.500,00</b>	<b>-60.339,67</b>	<b>-256.123,11</b>	<b>-179.800,00</b>	<b>-76.323,11</b>
6/211000+894001	Entnahmen von zweckgebundenen Haushaltsrücklagen	2301			1.195.858,88	1.195.900,00	-41,12			
<b>SU 23</b>	<b>Summe Haushaltsrücklagen</b>				<b>1.195.858,88</b>	<b>1.195.900,00</b>	<b>-41,12</b>	<b>0,00</b>	<b>0,00</b>	<b>0,00</b>
<b>SA00</b>	<b>Nettoergebnis nach Zuw./Entn. Haushaltsrücklagen (Saldo 0 +/- SU23)</b>				<b>729.019,21</b>	<b>789.400,00</b>	<b>-60.380,79</b>			

		MVAG			Ergebnisrechnung			Finanzierungsrechnung		
		EH	FH	QU	RA 2021	VA 2021	RA - VA	RA 2021	VA 2021	RA - VA
<b>Investive Gebarung</b>										
6/211000+305000	Kapitaltransfers von Unternehmen (Umweltfonds)		3333	34				1.694.100,00	1.694.100,00	
<b>SU 33</b>	<b>Summe Einzahlungen investive Gebarung</b>							<b>1.694.100,00</b>	<b>1.694.100,00</b>	<b>0,00</b>
5/211000-010000	Gebäude		3413	40				6.026.599,42	5.890.000,00	136.599,42
1/211000-042000	Amtsausstattung		3415	41				23.548,65	6.000,00	17.548,65
<b>SU 34</b>	<b>Summe Auszahlungen investive Gebarung</b>							<b>6.050.148,07</b>	<b>5.896.000,00</b>	<b>154.148,07</b>
<b>SA2</b>	<b>Saldo (2) Geldfluss aus der Investiven Gebarung (33 – 34)</b>							<b>-4.356.048,07</b>	<b>-4.201.900,00</b>	<b>-154.148,07</b>
<b>SA3</b>	<b>Saldo (3) Nettofinanzierungssaldo (Saldo 1 + Saldo 2)</b>							<b>-4.612.171,18</b>	<b>-4.381.700,00</b>	<b>-230.471,18</b>
<b>Finanzierungstätigkeit</b>										
6/211000+346000/54	Investitionsdarlehen von Kreditinstituten		3514	55				3.000.000,00	3.000.000,00	
<b>SU 35</b>	<b>Summe Einzahlungen aus der Finanzierungstätigkeit</b>							<b>3.000.000,00</b>	<b>3.000.000,00</b>	<b>0,00</b>
1/211000-346000/54	Investitionsdarlehen von Kreditinstituten		3614	65				180.101,06	180.100,00	1,06
<b>SU 36</b>	<b>Summe Auszahlungen aus der Finanzierungstätigkeit</b>							<b>180.101,06</b>	<b>180.100,00</b>	<b>1,06</b>
<b>SA4</b>	<b>Saldo (4) Geldfluss aus der Finanzierungstätigkeit (35 – 36)</b>							<b>2.819.898,94</b>	<b>2.819.900,00</b>	<b>-1,06</b>
<b>SA5</b>	<b>Saldo (5) Geldfluss aus der voranschlagswirksamen Gebarung (Saldo 3 + Saldo 4)</b>							<b>-1.792.272,24</b>	<b>-1.561.800,00</b>	<b>-230.472,24</b>
<b>211100 VS Oberhausen</b>										
<b>Operative Gebarung</b>										
2/211100+811000	Bestandzins	2115	3115	14	21.429,45	21.400,00	29,45	21.429,45	21.400,00	29,45
2/211100+811100	Vermietung Turnsaal	2115	3115	14	26,00	3.000,00	-2.974,00	26,00	3.000,00	-2.974,00
2/211100+817000	Erträge aus der Auflösung von sonstigen Rückstellungen	2117			0,73		0,73			
6/211100+829910	Zuführung operative Mittel	2116	3116	18	7.921,13		7.921,13	7.921,13		7.921,13
2/211100+861000	SKF Zinsenzuschuss	2121	3121	15	3.843,60	3.800,00	43,60	3.843,60	3.800,00	43,60
2/211100+891000	Sonstige Wertaufholungen / Bestandsvermehrungen am kurzfristigen und langfristigen Vermögen	2117			3.372.874,79		3.372.874,79			
<b>SU 21 / 31</b>	<b>Summe Erträge / Einzahlungen operative Gebarung</b>				<b>3.406.095,70</b>	<b>28.200,00</b>	<b>3.377.895,70</b>	<b>33.220,18</b>	<b>28.200,00</b>	<b>5.020,18</b>
1/211100-400000	Geringwertige Wirtschaftsgüter	2221	3221	23	7.206,16	3.000,00	4.206,16	4.235,54	3.000,00	1.235,54
1/211100-454000	Reinigungsmittel	2221	3221	23	11.889,01	11.600,00	289,01	11.889,01	11.600,00	289,01
1/211100-456000	Büromaterial	2221	3221	23	1.213,00	800,00	413,00	890,38	800,00	90,38
1/211100-457000	Gesetzblätter, Zeitschriften	2221	3221	23	20,00	100,00	-80,00	20,00	100,00	-80,00
1/211100-459100	Unterrichtsmaterial	2221	3221	23	9.213,16	10.000,00	-786,84	9.783,94	10.000,00	-216,06
1/211100-511000	Bezüge Vb li	2211	3211	20	81.432,40	87.700,00	-6.267,60	81.432,40	87.700,00	-6.267,60
1/211100-523000	Arbeiter nicht ganzjährig beschäftigt	2211	3211	20	2.465,92	2.700,00	-234,08	2.465,92	2.700,00	-234,08
1/211100-565000	Mehrleistungsvergütung	2211	3211	20	2.163,58	2.000,00	163,58	2.163,58	2.000,00	163,58
1/211100-569000	Sonst. Nebengebühren	2211	3211	20	12.162,30	12.100,00	62,30	12.162,30	12.100,00	62,30

		MVAG			Ergebnisrechnung			Finanzierungsrechnung		
		EH	FH	QU	RA 2021	VA 2021	RA - VA	RA 2021	VA 2021	RA - VA
1/211100-580000	Dienstgeberbeiträge zum Ausgleichsfonds für Familienbeihilfen	2212	3212	20	3.828,31	3.200,00	628,31	3.828,31	3.200,00	628,31
1/211100-582000	DG Sozialversicherung	2212	3212	20	20.855,46	22.400,00	-1.544,54	20.855,46	22.400,00	-1.544,54
1/211100-592000	Dotierung von Rückstellungen für Jubiläumswendungen	2214			935,72	600,00	335,72			
1/211100-600000	Strom	2222	3222	24	3.508,80	7.600,00	-4.091,20	3.508,80	7.600,00	-4.091,20
1/211100-600100	Gas	2222	3222	24	40.192,87	42.200,00	-2.007,13	40.192,87	42.200,00	-2.007,13
1/211100-600200	Wasser	2222	3222	24	1.231,48	1.600,00	-368,52	1.231,48	1.600,00	-368,52
1/211100-614000	Instandhaltung von Gebäuden	2224	3224	24	9.512,61	10.200,00	-687,39	9.512,61	10.200,00	-687,39
1/211100-618000	Instandhaltung von Einrichtungen	2224	3224	24	12.540,90	18.000,00	-5.459,10	13.405,14	18.000,00	-4.594,86
1/211100-620001	Schülertransporte	2222	3222	24		1.000,00	-1.000,00		1.000,00	-1.000,00
1/211100-630000	Postgebühren	2222	3222	24	8,05	200,00	-191,95	8,05	200,00	-191,95
1/211100-631000	Telefon	2222	3222	24	3.681,72	3.500,00	181,72	3.603,90	3.500,00	103,90
1/211100-670000	Versicherungen	2222	3222	24	6.424,29	6.100,00	324,29	6.011,47	6.100,00	-88,53
1/211100-680000	Planmäßige Abschreibung	2226			61.405,33	70.400,00	-8.994,67			
1/211100-700003	Bestandzins und USt	2223	3223	24	22.329,45	22.300,00	29,45	22.329,45	22.300,00	29,45
1/211100-705000	Operating Leasing	2223	3223	24	1.518.479,29	1.502.600,00	15.879,29	1.518.479,29	1.502.600,00	15.879,29
1/211100-724000	Reisegebühren	2225	3225	24	181,44	400,00	-218,56	181,44	400,00	-218,56
1/211100-728200	Unterrichtsfilmbeitrag	2225	3225	24	3.084,95	1.500,00	1.584,95	1.495,23	1.500,00	-4,77
<b>SU 22 / 32</b>	<b>Summe Aufwendungen / Auszahlungen operative Gebarung</b>				<b>1.835.966,20</b>	<b>1.843.800,00</b>	<b>-7.833,80</b>	<b>1.769.686,57</b>	<b>1.772.800,00</b>	<b>-3.113,43</b>
<b>SA 0 / SA 1</b>	<b>(0) Nettoergebnis (21 - 22) / (1) Geldfluss operative Gebarung (31 - 32)</b>				<b>1.570.129,50</b>	<b>-1.815.600,00</b>	<b>3.385.729,50</b>	<b>-1.736.466,39</b>	<b>-1.744.600,00</b>	<b>8.133,61</b>
6/211100+895001	Entnahmen von allgemeinen Haushaltsrücklagen	2301				130.000,00	-130.000,00			
2/211100+895001	Entnahmen von allgemeinen Haushaltsrücklagen	2301				358.200,00	-358.200,00			
<b>SU 23</b>	<b>Summe Haushaltsrücklagen</b>				<b>0,00</b>	<b>488.200,00</b>	<b>-488.200,00</b>	<b>0,00</b>	<b>0,00</b>	<b>0,00</b>
<b>SA00</b>	<b>Nettoergebnis nach Zuw./Entn. Haushaltsrücklagen (Saldo 0 +/- SU23)</b>				<b>1.570.129,50</b>	<b>-1.327.400,00</b>	<b>2.897.529,50</b>			
<b>Investive Gebarung</b>										
<b>SU 33</b>	<b>Summe Einzahlungen investive Gebarung</b>							<b>0,00</b>	<b>0,00</b>	<b>0,00</b>
5/211100-010000	Gebäude		3413	40				7.921,13	130.000,00	-122.078,87
1/211100-042000	Amtsausstattung		3415	41				8.475,35	15.800,00	-7.324,65
<b>SU 34</b>	<b>Summe Auszahlungen investive Gebarung</b>							<b>16.396,48</b>	<b>145.800,00</b>	<b>-129.403,52</b>
<b>SA2</b>	<b>Saldo (2) Geldfluss aus der Investiven Gebarung (33 - 34)</b>							<b>-16.396,48</b>	<b>-145.800,00</b>	<b>129.403,52</b>
<b>SA3</b>	<b>Saldo (3) Nettofinanzierungssaldo (Saldo 1 + Saldo 2)</b>							<b>-1.752.862,87</b>	<b>-1.890.400,00</b>	<b>137.537,13</b>
<b>Finanzierungstätigkeit</b>										
<b>SU 35</b>	<b>Summe Einzahlungen aus der Finanzierungstätigkeit</b>							<b>0,00</b>	<b>0,00</b>	<b>0,00</b>
<b>SU 36</b>	<b>Summe Auszahlungen aus der Finanzierungstätigkeit</b>							<b>0,00</b>	<b>0,00</b>	<b>0,00</b>
<b>SA4</b>	<b>Saldo (4) Geldfluss aus der Finanzierungstätigkeit (35 - 36)</b>							<b>0,00</b>	<b>0,00</b>	<b>0,00</b>



		MVAG			Ergebnisrechnung			Finanzierungsrechnung		
		EH	FH	QU	RA 2021	VA 2021	RA - VA	RA 2021	VA 2021	RA - VA
<b>SA5</b>	<b>Saldo (5) Geldfluss aus der voranschlagswirksamen Gebarung (Saldo 3 + Saldo 4)</b>							<b>-1.752.862,87</b>	<b>-1.890.400,00</b>	<b>137.537,13</b>
<b>212</b>	<b>Hauptschulen</b>									
<b>212000</b>	<b>Neue Mittelschule</b>									
	<b>Operative Gebarung</b>									
2/212000+811000	Miete Polytechnische Schule	2115	3115	14	21.438,49	21.400,00	38,49	21.438,49	21.400,00	38,49
2/212000+813000	Erträge aus der Auflösung von Investitionszuschüssen (Kapitaltransfers)	2127			41.953,84	42.000,00	-46,16			
2/212000+817000	Erträge aus der Auflösung von sonstigen Rückstellungen	2117			10.885,34	11.300,00	-414,66			
2/212000+828000	Rückersätze von Ausgaben	2116	3116	18	66,25	200,00	-133,75	66,25	200,00	-133,75
2/212000+860100	Rückersatz AMS Altersteilzeit	2121	3121	15	2.889,84	2.900,00	-10,16	2.889,84	2.900,00	-10,16
2/212000+861000	Förderg. Einrichtung NMS	2121	3121	15	31.600,00	31.600,00		31.600,00	31.600,00	
2/212000+861000/34	Transfers von Ländern, Landesfonds und Landeskammern	2121	3121	15	38.926,70	76.900,00	-37.973,30	38.926,70	76.900,00	-37.973,30
2/212000+862000	Anteil Betriebskosten PTS	2121	3121	15	61.746,54	60.000,00	1.746,54	61.746,54	60.000,00	1.746,54
2/212000+862100	Anteil Betriebskosten Aso	2121	3121	15	64.185,76	63.500,00	685,76	64.185,76	63.500,00	685,76
2/212000+862200	Zahlungen v. Gemeinden	2121	3121	15	12.579,29	15.800,00	-3.220,71	12.579,29	15.800,00	-3.220,71
<b>SU 21 / 31</b>	<b>Summe Erträge / Einzahlungen operative Gebarung</b>				<b>286.272,05</b>	<b>325.600,00</b>	<b>-39.327,95</b>	<b>233.432,87</b>	<b>272.300,00</b>	<b>-38.867,13</b>
1/212000-400000	geringwertige Wirtschaftsgüter	2221	3221	23	3.013,11	2.200,00	813,11	3.013,11	2.200,00	813,11
1/212000-454000	Reinigungsmittel	2221	3221	23	8.182,83	13.000,00	-4.817,17	7.700,77	13.000,00	-5.299,23
1/212000-456000	Büromaterial	2221	3221	23	1.958,61	800,00	1.158,61	1.958,61	800,00	1.158,61
1/212000-457000	Gesetzblätter, Zeitschriften	2221	3221	23	20,00	100,00	-80,00	20,00	100,00	-80,00
1/212000-459100	Unterrichtsmaterial	2221	3221	23	9.278,01	10.000,00	-721,99	9.255,51	10.000,00	-744,49
1/212000-511000	Bezüge Vb li	2211	3211	20	216.895,85	214.900,00	1.995,85	216.895,85	214.900,00	1.995,85
1/212000-523000	Arbeiter nicht ganzjährig beschäftigt	2211	3211	20	109,36	1.500,00	-1.390,64	109,36	1.500,00	-1.390,64
1/212000-565000	Mehrleistungsvergütung	2211	3211	20	1.091,44	2.500,00	-1.408,56	1.091,44	2.500,00	-1.408,56
1/212000-569000	Sonst. Nebengebühren	2211	3211	20	14.786,40	16.000,00	-1.213,60	14.786,40	16.000,00	-1.213,60
1/212000-580000	Dienstgeberbeiträge zum Ausgleichsfonds für Familienbeihilfen	2212	3212	20	6.789,92	7.300,00	-510,08	6.789,92	7.300,00	-510,08
1/212000-582000	DG Sozialversicherung	2212	3212	20	46.392,18	51.000,00	-4.607,82	46.392,18	51.000,00	-4.607,82
1/212000-591000	Dotierung von Rückstellungen für Abfertigungen	2214			446,78		446,78			
1/212000-592000	Dotierung von Rückstellungen für Jubiläumswendungen	2214			1.702,84	1.300,00	402,84			
1/212000-600000	Strom	2222	3222	24	23.342,57	24.000,00	-657,43	23.342,57	24.000,00	-657,43
1/212000-600200	Wasser	2222	3222	24	1.995,40	2.200,00	-204,60	1.995,40	2.200,00	-204,60
1/212000-600300	Fernwärme	2222	3222	24	49.356,64	40.800,00	8.556,64	49.356,64	40.800,00	8.556,64
1/212000-614000	Instandhaltung von Gebäuden	2224	3224	24	12.574,51	15.000,00	-2.425,49	12.574,51	15.000,00	-2.425,49
1/212000-618000	Instandhaltung von Einrichtungen	2224	3224	24	30.914,32	31.000,00	-85,68	30.193,17	31.000,00	-806,83

		MVAG			Ergebnisrechnung			Finanzierungsrechnung		
		EH	FH	QU	RA 2021	VA 2021	RA - VA	RA 2021	VA 2021	RA - VA
1/212000-620001	Schülertransporte	2222	3222	24	280,00	1.500,00	-1.220,00	280,00	1.500,00	-1.220,00
1/212000-630000	Postgebühren	2222	3222	24	306,74	500,00	-193,26	306,74	500,00	-193,26
1/212000-631000	Telefon	2222	3222	24	2.244,77	3.500,00	-1.255,23	2.193,81	3.500,00	-1.306,19
1/212000-650000/17	Zinsen Darlehen	2241	3241	25	166,62	200,00	-33,38	166,62	200,00	-33,38
1/212000-650000/34	Zinsen f. Darlehen	2241	3241	25	7.638,26	7.600,00	38,26	7.638,26	7.600,00	38,26
1/212000-670000	Versicherungen	2222	3222	24	11.552,28	11.600,00	-47,72	11.552,28	11.600,00	-47,72
1/212000-680000	Planmäßige Abschreibung	2226			267.561,23	266.400,00	1.161,23			
1/212000-724000	Reisegebühren	2225	3225	24	25,20	100,00	-74,80	25,20	100,00	-74,80
1/212000-725000	Bibliotheks- erfordernisse	2225	3225	24		200,00	-200,00		200,00	-200,00
1/212000-728200	Unterrichtsfilmbeitrag	2225	3225	24	2.491,09	1.500,00	991,09	1.288,38	1.500,00	-211,62
<b>SU 22 / 32</b>	<b>Summe Aufwendungen / Auszahlungen operative Gebarung</b>				<b>721.116,96</b>	<b>726.700,00</b>	<b>-5.583,04</b>	<b>448.926,73</b>	<b>459.000,00</b>	<b>-10.073,27</b>
<b>SA 0 / SA 1</b>	<b>(0) Nettoergebnis (21 - 22) / (1) Geldfluss operative Gebarung (31 – 32)</b>				<b>-434.844,91</b>	<b>-401.100,00</b>	<b>-33.744,91</b>	<b>-215.493,86</b>	<b>-186.700,00</b>	<b>-28.793,86</b>
<b>SU 23</b>	<b>Summe Haushaltsrücklagen</b>				<b>0,00</b>	<b>0,00</b>	<b>0,00</b>	<b>0,00</b>	<b>0,00</b>	<b>0,00</b>
<b>SA00</b>	<b>Nettoergebnis nach Zuw./Entn. Haushaltsrücklagen (Saldo 0 +/- SU23)</b>				<b>-434.844,91</b>	<b>-401.100,00</b>	<b>-33.744,91</b>			
<b>Investive Gebarung</b>										
<b>SU 33</b>	<b>Summe Einzahlungen investive Gebarung</b>							<b>0,00</b>	<b>0,00</b>	<b>0,00</b>
1/212000-042000	Amtsausstattung		3415	41				23.322,80	15.000,00	8.322,80
<b>SU 34</b>	<b>Summe Auszahlungen investive Gebarung</b>							<b>23.322,80</b>	<b>15.000,00</b>	<b>8.322,80</b>
<b>SA2</b>	<b>Saldo (2) Geldfluss aus der Investiven Gebarung (33 – 34)</b>							<b>-23.322,80</b>	<b>-15.000,00</b>	<b>-8.322,80</b>
<b>SA3</b>	<b>Saldo (3) Nettofinanzierungssaldo (Saldo 1 + Saldo 2)</b>							<b>-238.816,66</b>	<b>-201.700,00</b>	<b>-37.116,66</b>
<b>Finanzierungstätigkeit</b>										
<b>SU 35</b>	<b>Summe Einzahlungen aus der Finanzierungstätigkeit</b>							<b>0,00</b>	<b>0,00</b>	<b>0,00</b>
1/212000-346000/14	Tilgung v. Bankdarl.		3614	65				9.529,54	9.500,00	29,54
1/212000-346000/17	Tilgung Darlehen		3614	65				56.950,72	57.200,00	-249,28
1/212000-346000/34	Tilgung v. Darlehen		3614	65				83.340,90	83.300,00	40,90
<b>SU 36</b>	<b>Summe Auszahlungen aus der Finanzierungstätigkeit</b>							<b>149.821,16</b>	<b>150.000,00</b>	<b>-178,84</b>
<b>SA4</b>	<b>Saldo (4) Geldfluss aus der Finanzierungstätigkeit (35 – 36)</b>							<b>-149.821,16</b>	<b>-150.000,00</b>	<b>178,84</b>
<b>SA5</b>	<b>Saldo (5) Geldfluss aus der voranschlagswirksamen Gebarung (Saldo 3 + Saldo 4)</b>							<b>-388.637,82</b>	<b>-351.700,00</b>	<b>-36.937,82</b>
<b>213</b>	<b>Sonderschulen</b>									
<b>213000</b>	<b>Sonderschulen</b>									
<b>Operative Gebarung</b>										
<b>SU 21 / 31</b>	<b>Summe Erträge / Einzahlungen operative Gebarung</b>				<b>0,00</b>	<b>0,00</b>	<b>0,00</b>	<b>0,00</b>	<b>0,00</b>	<b>0,00</b>
1/213000-400000	Geringwertige Wirtschaftsgüter des Anlagevermögens	2221	3221	23				111,49		111,49
1/213000-592000	Dotierung von Rückstellungen für Jubiläumswendungen	2214			4,47	200,00	-195,53			
1/213000-631000	Telefon	2222	3222	24				4,11		4,11
<b>SU 22 / 32</b>	<b>Summe Aufwendungen / Auszahlungen operative Gebarung</b>				<b>4,47</b>	<b>200,00</b>	<b>-195,53</b>	<b>115,60</b>	<b>0,00</b>	<b>115,60</b>

	MVAG	MVAG	QU	Ergebnisrechnung			Finanzierungsrechnung																				
				EH	FH		RA 2021	VA 2021	RA - VA	RA 2021	VA 2021	RA - VA															
<b>SA 0 / SA 1</b>																											
																					(0) Nettoergebnis (21 - 22) / (1) Geldfluss operative Gebarung (31 – 32)	-4,47	-200,00	195,53	-115,60	0,00	-115,60
<b>SU 23</b>																					Summe Haushaltsrücklagen	0,00	0,00	0,00	0,00	0,00	0,00
<b>SA00</b>																					Nettoergebnis nach Zuw./Entn. Haushaltsrücklagen (Saldo 0 +/- SU23)	-4,47	-200,00	195,53			
<b>Investive Gebarung</b>																											
<b>SU 33</b>																					Summe Einzahlungen investive Gebarung				0,00	0,00	0,00
<b>SU 34</b>																					Summe Auszahlungen investive Gebarung				0,00	0,00	0,00
<b>SA2</b>																					Saldo (2) Geldfluss aus der Investiven Gebarung (33 – 34)				0,00	0,00	0,00
<b>SA3</b>																					Saldo (3) Nettofinanzierungssaldo (Saldo 1 + Saldo 2)				-115,60	0,00	-115,60
<b>Finanzierungstätigkeit</b>																											
<b>SU 35</b>																					Summe Einzahlungen aus der Finanzierungstätigkeit				0,00	0,00	0,00
<b>SU 36</b>																					Summe Auszahlungen aus der Finanzierungstätigkeit				0,00	0,00	0,00
<b>SA4</b>																					Saldo (4) Geldfluss aus der Finanzierungstätigkeit (35 – 36)				0,00	0,00	0,00
<b>SA5</b>																					Saldo (5) Geldfluss aus der voranschlagswirksamen Gebarung (Saldo 3 + Saldo 4)				-115,60	0,00	-115,60
<b>214</b>																					<b>Polytechnische Schulen</b>						
<b>214000</b>																					<b>Polytechnische Schulen</b>						
<b>Operative Gebarung</b>																											
<b>SU 21 / 31</b>																					Summe Erträge / Einzahlungen operative Gebarung	0,00	0,00	0,00	0,00	0,00	0,00
1/214000-459100				2221	3221	23															Unterrichtsmaterial				-158,41		-158,41
1/214000-618000				2224	3224	24															Instandhaltung von sonstigen Anlagen				-576,00		-576,00
1/214000-631000				2222	3222	24															Telefon				-2,51		-2,51
<b>SU 22 / 32</b>																					Summe Aufwendungen / Auszahlungen operative Gebarung	0,00	0,00	0,00	-736,92	0,00	-736,92
<b>SA 0 / SA 1</b>																					(0) Nettoergebnis (21 - 22) / (1) Geldfluss operative Gebarung (31 – 32)	0,00	0,00	0,00	736,92	0,00	736,92
<b>SU 23</b>																					Summe Haushaltsrücklagen	0,00	0,00	0,00	0,00	0,00	0,00
<b>SA00</b>																					Nettoergebnis nach Zuw./Entn. Haushaltsrücklagen (Saldo 0 +/- SU23)	0,00	0,00	0,00	0,00	0,00	0,00
<b>Investive Gebarung</b>																											
<b>SU 33</b>																					Summe Einzahlungen investive Gebarung				0,00	0,00	0,00
<b>SU 34</b>																					Summe Auszahlungen investive Gebarung				0,00	0,00	0,00
<b>SA2</b>																					Saldo (2) Geldfluss aus der Investiven Gebarung (33 – 34)				0,00	0,00	0,00
<b>SA3</b>																					Saldo (3) Nettofinanzierungssaldo (Saldo 1 + Saldo 2)				736,92	0,00	736,92
<b>Finanzierungstätigkeit</b>																											
<b>SU 35</b>																					Summe Einzahlungen aus der Finanzierungstätigkeit				0,00	0,00	0,00
<b>SU 36</b>																					Summe Auszahlungen aus der Finanzierungstätigkeit				0,00	0,00	0,00
<b>SA4</b>																					Saldo (4) Geldfluss aus der Finanzierungstätigkeit (35 – 36)				0,00	0,00	0,00
<b>SA5</b>																					Saldo (5) Geldfluss aus der voranschlagswirksamen Gebarung (Saldo 3 + Saldo 4)				736,92	0,00	736,92

		MVAG MVAG QU			Ergebnisrechnung			Finanzierungsrechnung		
		EH	FH		RA 2021	VA 2021	RA - VA	RA 2021	VA 2021	RA - VA
<b>219</b>	<b>Sonstige Einrichtungen und Maßnahmen</b>									
<b>219000</b>	<b>Sonstige Schulen u. Schulverbände</b>									
<b>Operative Gebarung</b>										
<b>SU 21 / 31</b>	<b>Summe Erträge / Einzahlungen operative Gebarung</b>				<b>0,00</b>	<b>0,00</b>	<b>0,00</b>	<b>0,00</b>	<b>0,00</b>	<b>0,00</b>
1/219000-752000	Beiträge	2231	3231	26	175.751,66	155.800,00	19.951,66	175.751,66	155.800,00	19.951,66
<b>SU 22 / 32</b>	<b>Summe Aufwendungen / Auszahlungen operative Gebarung</b>				<b>175.751,66</b>	<b>155.800,00</b>	<b>19.951,66</b>	<b>175.751,66</b>	<b>155.800,00</b>	<b>19.951,66</b>
<b>SA 0 / SA 1</b>	<b>(0) Nettoergebnis (21 - 22) / (1) Geldfluss operative Gebarung (31 - 32)</b>				<b>-175.751,66</b>	<b>-155.800,00</b>	<b>-19.951,66</b>	<b>-175.751,66</b>	<b>-155.800,00</b>	<b>-19.951,66</b>
<b>SU 23</b>	<b>Summe Haushaltsrücklagen</b>				<b>0,00</b>	<b>0,00</b>	<b>0,00</b>	<b>0,00</b>	<b>0,00</b>	<b>0,00</b>
<b>SA00</b>	<b>Nettoergebnis nach Zuw./Entn. Haushaltsrücklagen (Saldo 0 +/- SU23)</b>				<b>-175.751,66</b>	<b>-155.800,00</b>	<b>-19.951,66</b>			
<b>Investive Gebarung</b>										
<b>SU 33</b>	<b>Summe Einzahlungen investive Gebarung</b>							<b>0,00</b>	<b>0,00</b>	<b>0,00</b>
<b>SU 34</b>	<b>Summe Auszahlungen investive Gebarung</b>							<b>0,00</b>	<b>0,00</b>	<b>0,00</b>
<b>SA2</b>	<b>Saldo (2) Geldfluss aus der Investiven Gebarung (33 - 34)</b>							<b>0,00</b>	<b>0,00</b>	<b>0,00</b>
<b>SA3</b>	<b>Saldo (3) Nettofinanzierungssaldo (Saldo 1 + Saldo 2)</b>							<b>-175.751,66</b>	<b>-155.800,00</b>	<b>-19.951,66</b>
<b>Finanzierungstätigkeit</b>										
<b>SU 35</b>	<b>Summe Einzahlungen aus der Finanzierungstätigkeit</b>							<b>0,00</b>	<b>0,00</b>	<b>0,00</b>
<b>SU 36</b>	<b>Summe Auszahlungen aus der Finanzierungstätigkeit</b>							<b>0,00</b>	<b>0,00</b>	<b>0,00</b>
<b>SA4</b>	<b>Saldo (4) Geldfluss aus der Finanzierungstätigkeit (35 - 36)</b>							<b>0,00</b>	<b>0,00</b>	<b>0,00</b>
<b>SA5</b>	<b>Saldo (5) Geldfluss aus der voranschlagswirksamen Gebarung (Saldo 3 + Saldo 4)</b>							<b>-175.751,66</b>	<b>-155.800,00</b>	<b>-19.951,66</b>
<b>22</b>	<b>Berufsbildender Unterricht; Anstalten der Lehrer- und Erzi</b>									
<b>220</b>	<b>Berufsbildende Pflichtschulen</b>									
<b>220000</b>	<b>Berufsbildende Pflichtschulen</b>									
<b>Operative Gebarung</b>										
<b>SU 21 / 31</b>	<b>Summe Erträge / Einzahlungen operative Gebarung</b>				<b>0,00</b>	<b>0,00</b>	<b>0,00</b>	<b>0,00</b>	<b>0,00</b>	<b>0,00</b>
1/220000-729000	Berufsschülerhaltungsab.	2225	3225	24	96.990,00	97.000,00	-10,00	96.990,00	97.000,00	-10,00
<b>SU 22 / 32</b>	<b>Summe Aufwendungen / Auszahlungen operative Gebarung</b>				<b>96.990,00</b>	<b>97.000,00</b>	<b>-10,00</b>	<b>96.990,00</b>	<b>97.000,00</b>	<b>-10,00</b>
<b>SA 0 / SA 1</b>	<b>(0) Nettoergebnis (21 - 22) / (1) Geldfluss operative Gebarung (31 - 32)</b>				<b>-96.990,00</b>	<b>-97.000,00</b>	<b>10,00</b>	<b>-96.990,00</b>	<b>-97.000,00</b>	<b>10,00</b>
<b>SU 23</b>	<b>Summe Haushaltsrücklagen</b>				<b>0,00</b>	<b>0,00</b>	<b>0,00</b>	<b>0,00</b>	<b>0,00</b>	<b>0,00</b>
<b>SA00</b>	<b>Nettoergebnis nach Zuw./Entn. Haushaltsrücklagen (Saldo 0 +/- SU23)</b>				<b>-96.990,00</b>	<b>-97.000,00</b>	<b>10,00</b>			
<b>Investive Gebarung</b>										
<b>SU 33</b>	<b>Summe Einzahlungen investive Gebarung</b>							<b>0,00</b>	<b>0,00</b>	<b>0,00</b>
<b>SU 34</b>	<b>Summe Auszahlungen investive Gebarung</b>							<b>0,00</b>	<b>0,00</b>	<b>0,00</b>
<b>SA2</b>	<b>Saldo (2) Geldfluss aus der Investiven Gebarung (33 - 34)</b>							<b>0,00</b>	<b>0,00</b>	<b>0,00</b>
<b>SA3</b>	<b>Saldo (3) Nettofinanzierungssaldo (Saldo 1 + Saldo 2)</b>							<b>-96.990,00</b>	<b>-97.000,00</b>	<b>10,00</b>

		MVAG	MVAG	QU	Ergebnisrechnung			Finanzierungsrechnung		
		EH	FH		RA 2021	VA 2021	RA - VA	RA 2021	VA 2021	RA - VA
<b>Finanzierungstätigkeit</b>										
SU 35	Summe Einzahlungen aus der Finanzierungstätigkeit							0,00	0,00	0,00
SU 36	Summe Auszahlungen aus der Finanzierungstätigkeit							0,00	0,00	0,00
SA4	Saldo (4) Geldfluss aus der Finanzierungstätigkeit (35 – 36)							0,00	0,00	0,00
SA5	Saldo (5) Geldfluss aus der voranschlagswirksamen Gebarung (Saldo 3 + Saldo 4)							-96.990,00	-97.000,00	10,00
<b>23 Förderung des Unterrichts</b>										
<b>232 Schülerbetreuung</b>										
<b>232000 Schülerbetreuung</b>										
<b>Operative Gebarung</b>										
SU 21 / 31	Summe Erträge / Einzahlungen operative Gebarung				0,00	0,00	0,00	0,00	0,00	0,00
1/232000-620000	Schülerbus	2222	3222	24	9.056,24	9.700,00	-643,76	9.025,19	9.700,00	-674,81
SU 22 / 32	Summe Aufwendungen / Auszahlungen operative Gebarung				9.056,24	9.700,00	-643,76	9.025,19	9.700,00	-674,81
SA 0 / SA 1	(0) Nettoergebnis (21 - 22) / (1) Geldfluss operative Gebarung (31 – 32)				-9.056,24	-9.700,00	643,76	-9.025,19	-9.700,00	674,81
SU 23	Summe Haushaltsrücklagen				0,00	0,00	0,00	0,00	0,00	0,00
SA00	Nettoergebnis nach Zuw./Entn. Haushaltsrücklagen (Saldo 0 +/- SU23)				-9.056,24	-9.700,00	643,76			
<b>Investive Gebarung</b>										
SU 33	Summe Einzahlungen investive Gebarung							0,00	0,00	0,00
SU 34	Summe Auszahlungen investive Gebarung							0,00	0,00	0,00
SA2	Saldo (2) Geldfluss aus der Investiven Gebarung (33 – 34)							0,00	0,00	0,00
SA3	Saldo (3) Nettofinanzierungssaldo (Saldo 1 + Saldo 2)							-9.025,19	-9.700,00	674,81
<b>Finanzierungstätigkeit</b>										
SU 35	Summe Einzahlungen aus der Finanzierungstätigkeit							0,00	0,00	0,00
SU 36	Summe Auszahlungen aus der Finanzierungstätigkeit							0,00	0,00	0,00
SA4	Saldo (4) Geldfluss aus der Finanzierungstätigkeit (35 – 36)							0,00	0,00	0,00
SA5	Saldo (5) Geldfluss aus der voranschlagswirksamen Gebarung (Saldo 3 + Saldo 4)							-9.025,19	-9.700,00	674,81
<b>239 Sonstige Einrichtungen und Maßnahmen</b>										
<b>239000 Sonstige Einrichtungen und Maßnahmen</b>										
<b>Operative Gebarung</b>										
SU 21 / 31	Summe Erträge / Einzahlungen operative Gebarung				0,00	0,00	0,00	0,00	0,00	0,00
1/239000-757003	Förderung von öffentlichen schulischen Veranstaltungen	2234	3234	27		500,00	-500,00		500,00	-500,00
SU 22 / 32	Summe Aufwendungen / Auszahlungen operative Gebarung				0,00	500,00	-500,00	0,00	500,00	-500,00
SA 0 / SA 1	(0) Nettoergebnis (21 - 22) / (1) Geldfluss operative Gebarung (31 – 32)				0,00	-500,00	500,00	0,00	-500,00	500,00
SU 23	Summe Haushaltsrücklagen				0,00	0,00	0,00	0,00	0,00	0,00
SA00	Nettoergebnis nach Zuw./Entn. Haushaltsrücklagen (Saldo 0 +/- SU23)				0,00	-500,00	500,00			

		MVAG			Ergebnisrechnung			Finanzierungsrechnung		
		EH	FH	QU	RA 2021	VA 2021	RA - VA	RA 2021	VA 2021	RA - VA
<b>Investive Gebarung</b>										
SU 33	Summe Einzahlungen investive Gebarung							0,00	0,00	0,00
SU 34	Summe Auszahlungen investive Gebarung							0,00	0,00	0,00
SA2	Saldo (2) Geldfluss aus der Investiven Gebarung (33 – 34)							0,00	0,00	0,00
SA3	Saldo (3) Nettofinanzierungssaldo (Saldo 1 + Saldo 2)							0,00	-500,00	500,00
<b>Finanzierungstätigkeit</b>										
SU 35	Summe Einzahlungen aus der Finanzierungstätigkeit							0,00	0,00	0,00
SU 36	Summe Auszahlungen aus der Finanzierungstätigkeit							0,00	0,00	0,00
SA4	Saldo (4) Geldfluss aus der Finanzierungstätigkeit (35 – 36)							0,00	0,00	0,00
SA5	Saldo (5) Geldfluss aus der voranschlagswirksamen Gebarung (Saldo 3 + Saldo 4)							0,00	-500,00	500,00
<b>24 Vorschulische Erziehung</b>										
<b>240 Kindergärten</b>										
<b>240000 Kindergärten</b>										
<b>Operative Gebarung</b>										
2/240000+810000	Beiträge - Essen	2114	3114	13	249.834,99	240.000,00	9.834,99	248.393,13	240.000,00	8.393,13
2/240000+810100	Beiträge - Betreuung	2114	3114	13	117.416,83	126.600,00	-9.183,17	115.783,47	126.600,00	-10.816,53
2/240000+810200	Spiel- und Bastelbeitrag	2114	3114	13	37.806,27	35.000,00	2.806,27	37.213,12	35.000,00	2.213,12
2/240000+813000	Erträge aus der Auflösung von Investitionszuschüssen (Kapitaltransfers)	2127			7.564,00	3.400,00	4.164,00			
2/240000+861000	Transfers von Ländern, Landesfonds und Landeskammern	2121	3121	15	9.950,00	14.500,00	-4.550,00	9.950,00	14.500,00	-4.550,00
<b>SU 21 / 31</b>	<b>Summe Erträge / Einzahlungen operative Gebarung</b>				<b>422.572,09</b>	<b>419.500,00</b>	<b>3.072,09</b>	<b>411.339,72</b>	<b>416.100,00</b>	<b>-4.760,28</b>
1/240000-400000	Geringwertige Wirtschaftsgüter	2221	3221	23	397,92	500,00	-102,08	397,92	500,00	-102,08
1/240000-670000	Versicherungen	2222	3222	24	854,03	900,00	-45,97	854,03	900,00	-45,97
1/240000-729000	Sonstige Aufwendungen	2225	3225	24	3.088,32	3.200,00	-111,68	3.088,32	3.200,00	-111,68
<b>SU 22 / 32</b>	<b>Summe Aufwendungen / Auszahlungen operative Gebarung</b>				<b>4.340,27</b>	<b>4.600,00</b>	<b>-259,73</b>	<b>4.340,27</b>	<b>4.600,00</b>	<b>-259,73</b>
<b>SA 0 / SA 1</b>	<b>(0) Nettoergebnis (21 - 22) / (1) Geldfluss operative Gebarung (31 – 32)</b>				<b>418.231,82</b>	<b>414.900,00</b>	<b>3.331,82</b>	<b>406.999,45</b>	<b>411.500,00</b>	<b>-4.500,55</b>
SU 23	Summe Haushaltsrücklagen				0,00	0,00	0,00	0,00	0,00	0,00
SA00	Nettoergebnis nach Zuw./Entn. Haushaltsrücklagen (Saldo 0 +/- SU23)				418.231,82	414.900,00	3.331,82			
<b>Investive Gebarung</b>										
SU 33	Summe Einzahlungen investive Gebarung							0,00	0,00	0,00
SU 34	Summe Auszahlungen investive Gebarung							0,00	0,00	0,00
SA2	Saldo (2) Geldfluss aus der Investiven Gebarung (33 – 34)							0,00	0,00	0,00
SA3	Saldo (3) Nettofinanzierungssaldo (Saldo 1 + Saldo 2)							406.999,45	411.500,00	-4.500,55
<b>Finanzierungstätigkeit</b>										
SU 35	Summe Einzahlungen aus der Finanzierungstätigkeit							0,00	0,00	0,00

		MVAG MVAG QU			Ergebnisrechnung			Finanzierungsrechnung		
		EH	FH		RA 2021	VA 2021	RA - VA	RA 2021	VA 2021	RA - VA
<b>SU 36</b>	<b>Summe Auszahlungen aus der Finanzierungstätigkeit</b>							<b>0,00</b>	<b>0,00</b>	<b>0,00</b>
<b>SA4</b>	<b>Saldo (4) Geldfluss aus der Finanzierungstätigkeit (35 – 36)</b>							<b>0,00</b>	<b>0,00</b>	<b>0,00</b>
<b>SA5</b>	<b>Saldo (5) Geldfluss aus der voranschlagswirksamen Gebarung (Saldo 3 + Saldo 4)</b>							<b>406.999,45</b>	<b>411.500,00</b>	<b>-4.500,55</b>
<b>240100</b>	<b>Kdg. Am Weinling</b>									
<b>Operative Gebarung</b>										
2/240100+813000	Erträge aus der Auflösung von Investitionszuschüssen (Kapitaltransfers)		2127		5.185,91	5.200,00	-14,09			
2/240100+817000	Erträge aus der Auflösung von sonstigen Rückstellungen		2117		12.634,26	18.800,00	-6.165,74			
2/240100+860000/38	Zuschuss SKF	2121	3121	15	17.973,20	18.000,00	-26,80	17.973,20	18.000,00	-26,80
2/240100+860100	Rückersatz Altersteilzeit	2121	3121	15	4.835,73	5.700,00	-864,27	4.835,73	5.700,00	-864,27
<b>SU 21 / 31</b>	<b>Summe Erträge / Einzahlungen operative Gebarung</b>				<b>40.629,10</b>	<b>47.700,00</b>	<b>-7.070,90</b>	<b>22.808,93</b>	<b>23.700,00</b>	<b>-891,07</b>
1/240100-400000	Geringwertige Wirtschaftsgüter des Anlagevermögens	2221	3221	23	3.023,41	4.000,00	-976,59	3.234,92	4.000,00	-765,08
1/240100-430000	Lebensmittel	2221	3221	23	39.811,56	50.000,00	-10.188,44	39.811,56	50.000,00	-10.188,44
1/240100-454000	Reinigungsmittel	2221	3221	23	7.102,61	7.500,00	-397,39	7.118,73	7.500,00	-381,27
1/240100-456000	Schreib-, Zeichen- und sonstige Büromittel	2221	3221	23	1.359,18	800,00	559,18	1.362,83	800,00	562,83
1/240100-459100	Spiel- und Bastelmaterial	2221	3221	23	11.976,47	15.600,00	-3.623,53	12.104,45	15.600,00	-3.495,55
1/240100-511000	Vertragsbedienstete in handwerklicher Verwendung	2211	3211	20	455.814,88	460.000,00	-4.185,12	455.814,88	460.000,00	-4.185,12
1/240100-522000	Angestellte nicht ganzjährig beschäftigt	2211	3211	20	1.622,93	4.200,00	-2.577,07	1.622,93	4.200,00	-2.577,07
1/240100-523000	Arbeiter nicht ganzjährig beschäftigt	2211	3211	20	25.317,09	25.600,00	-282,91	25.317,09	25.600,00	-282,91
1/240100-565000	Mehrleistungsvergütungen	2211	3211	20	222,32	400,00	-177,68	222,32	400,00	-177,68
1/240100-569000	Sonstige Nebengebühren	2211	3211	20	4.193,85	3.600,00	593,85	4.193,85	3.600,00	593,85
1/240100-580000	Dienstgeberbeiträge zum Ausgleichsfonds für Familienbeihilfen	2212	3212	20	18.185,61	19.300,00	-1.114,39	18.185,61	19.300,00	-1.114,39
1/240100-582000	DG Sozialversicherung	2212	3212	20	103.823,93	102.600,00	1.223,93	103.823,93	102.600,00	1.223,93
1/240100-588000	Kommunalsteuer	2212	3212	20	13.988,97	14.700,00	-711,03	13.988,97	14.700,00	-711,03
1/240100-591000	Dotierung von Rückstellungen für Abfertigungen	2214			850,71	1.100,00	-249,29			
1/240100-592000	Dotierung von Rückstellungen für Jubiläumswendungen	2214			3.687,40	4.600,00	-912,60			
1/240100-600000	Strom	2222	3222	24	5.866,14	5.600,00	266,14	5.866,14	5.600,00	266,14
1/240100-600100	Gas	2222	3222	24	6.428,04	8.000,00	-1.571,96	6.790,05	8.000,00	-1.209,95
1/240100-600200	Wasser	2222	3222	24	1.391,04	1.600,00	-208,96	1.391,04	1.600,00	-208,96
1/240100-614000	Instandhaltung von Gebäuden	2224	3224	24	9.010,20	11.000,00	-1.989,80	9.010,20	11.000,00	-1.989,80
1/240100-618000	Instandhaltung von sonstigen Anlagen	2224	3224	24	15.467,26	11.600,00	3.867,26	15.617,03	11.600,00	4.017,03
1/240100-630000	Postdienste	2222	3222	24		100,00	-100,00		100,00	-100,00
1/240100-631000	Telekommunikationsdienste	2222	3222	24	910,89	1.000,00	-89,11	884,70	1.000,00	-115,30

		MVAG	MVAG	QU	Ergebnisrechnung			Finanzierungsrechnung		
		EH	FH		RA 2021	VA 2021	RA - VA	RA 2021	VA 2021	RA - VA
1/240100-650000/38	Zinsen für Finanzschulden - Inland	2241	3241	25	1.898,27	2.000,00	-101,73	1.898,27	2.000,00	-101,73
1/240100-670000	Versicherungen	2222	3222	24	3.053,28	3.000,00	53,28	3.053,28	3.000,00	53,28
1/240100-680000	Planmäßige Abschreibung	2226			65.872,40	65.800,00	72,40			
1/240100-724000	Reisegebühren	2225	3225	24	127,20	300,00	-172,80	127,20	300,00	-172,80
<b>SU 22 / 32</b>	<b>Summe Aufwendungen / Auszahlungen operative Gebarung</b>				<b>801.005,64</b>	<b>824.000,00</b>	<b>-22.994,36</b>	<b>731.439,98</b>	<b>752.500,00</b>	<b>-21.060,02</b>
<b>SA 0 / SA 1</b>	<b>(0) Nettoergebnis (21 - 22) / (1) Geldfluss operative Gebarung (31 - 32)</b>				<b>-760.376,54</b>	<b>-776.300,00</b>	<b>15.923,46</b>	<b>-708.631,05</b>	<b>-728.800,00</b>	<b>20.168,95</b>
<b>SU 23</b>	<b>Summe Haushaltsrücklagen</b>				<b>0,00</b>	<b>0,00</b>	<b>0,00</b>	<b>0,00</b>	<b>0,00</b>	<b>0,00</b>
<b>SA00</b>	<b>Nettoergebnis nach Zuw./Entn. Haushaltsrücklagen (Saldo 0 +/- SU23)</b>				<b>-760.376,54</b>	<b>-776.300,00</b>	<b>15.923,46</b>			
<b>Investive Gebarung</b>										
<b>SU 33</b>	<b>Summe Einzahlungen investive Gebarung</b>							<b>0,00</b>	<b>0,00</b>	<b>0,00</b>
1/240100-042000	Amtsausstattung		3415	41				920,91	10.000,00	-9.079,09
<b>SU 34</b>	<b>Summe Auszahlungen investive Gebarung</b>							<b>920,91</b>	<b>10.000,00</b>	<b>-9.079,09</b>
<b>SA2</b>	<b>Saldo (2) Geldfluss aus der Investiven Gebarung (33 - 34)</b>							<b>-920,91</b>	<b>-10.000,00</b>	<b>9.079,09</b>
<b>SA3</b>	<b>Saldo (3) Nettofinanzierungssaldo (Saldo 1 + Saldo 2)</b>							<b>-709.551,96</b>	<b>-738.800,00</b>	<b>29.248,04</b>
<b>Finanzierungstätigkeit</b>										
<b>SU 35</b>	<b>Summe Einzahlungen aus der Finanzierungstätigkeit</b>							<b>0,00</b>	<b>0,00</b>	<b>0,00</b>
1/240100-346000/38	Investitionsdarlehen von Kreditinstituten		3614	65				15.609,19	15.600,00	9,19
<b>SU 36</b>	<b>Summe Auszahlungen aus der Finanzierungstätigkeit</b>							<b>15.609,19</b>	<b>15.600,00</b>	<b>9,19</b>
<b>SA4</b>	<b>Saldo (4) Geldfluss aus der Finanzierungstätigkeit (35 - 36)</b>							<b>-15.609,19</b>	<b>-15.600,00</b>	<b>-9,19</b>
<b>SA5</b>	<b>Saldo (5) Geldfluss aus der voranschlagswirksamen Gebarung (Saldo 3 + Saldo 4)</b>							<b>-725.161,15</b>	<b>-754.400,00</b>	<b>29.238,85</b>
<b>240120</b>	<b>Kleinkindergruppen</b>									
<b>Operative Gebarung</b>										
2/240120+810000	KKG Tagesverpflegung	2114	3114	13	17.989,16	13.200,00	4.789,16	16.491,03	13.200,00	3.291,03
2/240120+810100	Beiträge - Betreuung	2114	3114	13	60.483,88	49.000,00	11.483,88	55.352,93	49.000,00	6.352,93
2/240120+810200	Pädagogischer Beitrag	2114	3114	13	2.876,25	2.300,00	576,25	2.646,15	2.300,00	346,15
2/240120+829100	Sonstige Erträge, Ersatz Versicherungen	2116	3116	18	435,00	400,00	35,00	435,00	400,00	35,00
2/240120+861000/51	Zinsenzuschuss SKF	2121	3121	15	24.684,57	24.700,00	-15,43	24.684,57	24.700,00	-15,43
2/240120+861100	Transfers von Ländern, Personalkostenzuschuss	2121	3121	15	73.608,50	50.100,00	23.508,50	73.608,50	50.100,00	23.508,50
<b>SU 21 / 31</b>	<b>Summe Erträge / Einzahlungen operative Gebarung</b>				<b>180.077,36</b>	<b>139.700,00</b>	<b>40.377,36</b>	<b>173.218,18</b>	<b>139.700,00</b>	<b>33.518,18</b>
1/240120-400000	Geringwertige Wirtschaftsgüter des Anlagevermögens	2221	3221	23	1.456,28	2.100,00	-643,72	1.456,28	2.100,00	-643,72
1/240120-430000	Lebensmittel	2221	3221	23	13.751,90	10.000,00	3.751,90	13.751,90	10.000,00	3.751,90
1/240120-454000	Reinigungsmittel	2221	3221	23	2.405,25	2.500,00	-94,75	2.760,71	2.500,00	260,71
1/240120-456000	Schreib-, Zeichen- und sonstige Büromittel	2221	3221	23	304,50	300,00	4,50	304,50	300,00	4,50
1/240120-459100	Spiel- und Bastelmaterial	2221	3221	23	2.784,46	2.300,00	484,46	2.903,50	2.300,00	603,50



		MVAG			Ergebnisrechnung			Finanzierungsrechnung		
		EH	FH	QU	RA 2021	VA 2021	RA - VA	RA 2021	VA 2021	RA - VA
1/240120-510000	Vertragsbedienstete I	2211	3211	20	75.930,87	72.000,00	3.930,87	75.930,87	72.000,00	3.930,87
1/240120-511000	Vertragsbedienstete in handwerklicher Verwendung	2211	3211	20	88.378,97	88.500,00	-121,03	88.378,97	88.500,00	-121,03
1/240120-522000	Geldbezüge der nicht ganzjährig beschäftigten Angestellten	2211	3211	20	1.668,07	2.200,00	-531,93	1.668,07	2.200,00	-531,93
1/240120-523000	Arbeiter nicht ganzjährig beschäftigt	2211	3211	20	5.304,08	4.100,00	1.204,08	5.304,08	4.100,00	1.204,08
1/240120-569000	Sonstige Nebengebühren	2211	3211	20	2.365,20	1.900,00	465,20	2.365,20	1.900,00	465,20
1/240120-580000	Dienstgeberbeiträge zum Ausgleichsfonds für Familienbeihilfen	2212	3212	20	6.732,60	6.700,00	32,60	6.732,60	6.700,00	32,60
1/240120-582000	DG Sozialversicherung	2212	3212	20	36.858,07	36.600,00	258,07	36.858,07	36.600,00	258,07
1/240120-588000	Kommunalsteuer	2212	3212	20	5.178,82	5.200,00	-21,18	5.178,82	5.200,00	-21,18
1/240120-592000	Dotierung von Rückstellungen für Jubiläumswendungen	2214			2.519,40	2.200,00	319,40			
1/240120-600000	Strom	2222	3222	24	1.644,67	2.900,00	-1.255,33	1.644,67	2.900,00	-1.255,33
1/240120-600200	Wasser	2222	3222	24	282,52	500,00	-217,48	282,52	500,00	-217,48
1/240120-614000	Instandhaltung von Gebäuden	2224	3224	24	3.584,28	3.100,00	484,28	3.584,28	3.100,00	484,28
1/240120-618000	Instandhaltung von sonstigen Anlagen	2224	3224	24	3.574,57	3.000,00	574,57	3.384,57	3.000,00	384,57
1/240120-631000	Telekommunikationsdienste	2222	3222	24	211,00	600,00	-389,00	209,56	600,00	-390,44
1/240120-650000/51	Zinsen für Finanzschulden - Inland	2241	3241	25	2.776,69	2.800,00	-23,31	2.776,69	2.800,00	-23,31
1/240120-670000	Versicherungen	2222	3222	24	513,24	600,00	-86,76	513,24	600,00	-86,76
1/240120-680000	Planmäßige Abschreibung	2226			15.516,98	15.700,00	-183,02			
1/240120-710000	DZ Zuschlag zum Dienstgeberbeitrag	2225	3225	24		600,00	-600,00		600,00	-600,00
1/240120-724000	Reisegebühren	2225	3225	24		300,00	-300,00		300,00	-300,00
<b>SU 22 / 32</b>	<b>Summe Aufwendungen / Auszahlungen operative Gebarung</b>				<b>273.742,42</b>	<b>266.700,00</b>	<b>7.042,42</b>	<b>255.989,10</b>	<b>248.800,00</b>	<b>7.189,10</b>
<b>SA 0 / SA 1</b>	<b>(0) Nettoergebnis (21 - 22) / (1) Geldfluss operative Gebarung (31 - 32)</b>				<b>-93.665,06</b>	<b>-127.000,00</b>	<b>33.334,94</b>	<b>-82.770,92</b>	<b>-109.100,00</b>	<b>26.329,08</b>
<b>SU 23</b>	<b>Summe Haushaltsrücklagen</b>				<b>0,00</b>	<b>0,00</b>	<b>0,00</b>	<b>0,00</b>	<b>0,00</b>	<b>0,00</b>
<b>SA00</b>	<b>Nettoergebnis nach Zuw./Entn. Haushaltsrücklagen (Saldo 0 +/- SU23)</b>				<b>-93.665,06</b>	<b>-127.000,00</b>	<b>33.334,94</b>			
<b>Investive Gebarung</b>										
<b>SU 33</b>	<b>Summe Einzahlungen investive Gebarung</b>							<b>0,00</b>	<b>0,00</b>	<b>0,00</b>
1/240120-042000	Amtsausstattung		3415	41					2.000,00	-2.000,00
<b>SU 34</b>	<b>Summe Auszahlungen investive Gebarung</b>							<b>0,00</b>	<b>2.000,00</b>	<b>-2.000,00</b>
<b>SA2</b>	<b>Saldo (2) Geldfluss aus der Investiven Gebarung (33 - 34)</b>							<b>0,00</b>	<b>-2.000,00</b>	<b>2.000,00</b>
<b>SA3</b>	<b>Saldo (3) Nettofinanzierungssaldo (Saldo 1 + Saldo 2)</b>							<b>-82.770,92</b>	<b>-111.100,00</b>	<b>28.329,08</b>
<b>Finanzierungstätigkeit</b>										
<b>SU 35</b>	<b>Summe Einzahlungen aus der Finanzierungstätigkeit</b>							<b>0,00</b>	<b>0,00</b>	<b>0,00</b>
1/240120-346000/51	Investitionsdarlehen von Kreditinstituten		3614	65				26.440,03	26.300,00	140,03
<b>SU 36</b>	<b>Summe Auszahlungen aus der Finanzierungstätigkeit</b>							<b>26.440,03</b>	<b>26.300,00</b>	<b>140,03</b>
<b>SA4</b>	<b>Saldo (4) Geldfluss aus der Finanzierungstätigkeit (35 - 36)</b>							<b>-26.440,03</b>	<b>-26.300,00</b>	<b>-140,03</b>

		MVAG			Ergebnisrechnung			Finanzierungsrechnung		
		EH	FH	QU	RA 2021	VA 2021	RA - VA	RA 2021	VA 2021	RA - VA
<b>SA5</b>	<b>Saldo (5) Geldfluss aus der voranschlagswirksamen Gebarung (Saldo 3 + Saldo 4)</b>							<b>-109.210,95</b>	<b>-137.400,00</b>	<b>28.189,05</b>
<b>240130</b>	<b>Kindergarten Oberhausen</b>									
<b>Operative Gebarung</b>										
2/240130+861000/55	Zinsenzuschuss SKF	2121	3121	15	56.066,15	56.100,00	-33,85	56.066,15	56.100,00	-33,85
<b>SU 21 / 31</b>	<b>Summe Erträge / Einzahlungen operative Gebarung</b>				<b>56.066,15</b>	<b>56.100,00</b>	<b>-33,85</b>	<b>56.066,15</b>	<b>56.100,00</b>	<b>-33,85</b>
1/240130-650000/55	Zinsen für Finanzschulden - Inland	2241	3241	25	8.141,20	8.100,00	41,20	8.141,20	8.100,00	41,20
<b>SU 22 / 32</b>	<b>Summe Aufwendungen / Auszahlungen operative Gebarung</b>				<b>8.141,20</b>	<b>8.100,00</b>	<b>41,20</b>	<b>8.141,20</b>	<b>8.100,00</b>	<b>41,20</b>
<b>SA 0 / SA 1</b>	<b>(0) Nettoergebnis (21 - 22) / (1) Geldfluss operative Gebarung (31 - 32)</b>				<b>47.924,95</b>	<b>48.000,00</b>	<b>-75,05</b>	<b>47.924,95</b>	<b>48.000,00</b>	<b>-75,05</b>
<b>SU 23</b>	<b>Summe Haushaltsrücklagen</b>				<b>0,00</b>	<b>0,00</b>	<b>0,00</b>	<b>0,00</b>	<b>0,00</b>	<b>0,00</b>
<b>SA00</b>	<b>Nettoergebnis nach Zuw./Entn. Haushaltsrücklagen (Saldo 0 +/- SU23)</b>				<b>47.924,95</b>	<b>48.000,00</b>	<b>-75,05</b>			
<b>Investive Gebarung</b>										
<b>SU 33</b>	<b>Summe Einzahlungen investive Gebarung</b>							<b>0,00</b>	<b>0,00</b>	<b>0,00</b>
<b>SU 34</b>	<b>Summe Auszahlungen investive Gebarung</b>							<b>0,00</b>	<b>0,00</b>	<b>0,00</b>
<b>SA2</b>	<b>Saldo (2) Geldfluss aus der Investiven Gebarung (33 - 34)</b>							<b>0,00</b>	<b>0,00</b>	<b>0,00</b>
<b>SA3</b>	<b>Saldo (3) Nettofinanzierungssaldo (Saldo 1 + Saldo 2)</b>							<b>47.924,95</b>	<b>48.000,00</b>	<b>-75,05</b>
<b>Finanzierungstätigkeit</b>										
<b>SU 35</b>	<b>Summe Einzahlungen aus der Finanzierungstätigkeit</b>							<b>0,00</b>	<b>0,00</b>	<b>0,00</b>
1/240130-346000/55	Investitionsdarlehen von Kreditinstituten		3614	65				59.363,50	59.400,00	-36,50
<b>SU 36</b>	<b>Summe Auszahlungen aus der Finanzierungstätigkeit</b>							<b>59.363,50</b>	<b>59.400,00</b>	<b>-36,50</b>
<b>SA4</b>	<b>Saldo (4) Geldfluss aus der Finanzierungstätigkeit (35 - 36)</b>							<b>-59.363,50</b>	<b>-59.400,00</b>	<b>36,50</b>
<b>SA5</b>	<b>Saldo (5) Geldfluss aus der voranschlagswirksamen Gebarung (Saldo 3 + Saldo 4)</b>							<b>-11.438,55</b>	<b>-11.400,00</b>	<b>-38,55</b>
<b>240300</b>	<b>Kdg. Probstdorf</b>									
<b>Operative Gebarung</b>										
2/240300+829000	Ersätze Versicherungen	2116	3116	18	215,00		215,00	215,00		215,00
<b>SU 21 / 31</b>	<b>Summe Erträge / Einzahlungen operative Gebarung</b>				<b>215,00</b>	<b>0,00</b>	<b>215,00</b>	<b>215,00</b>	<b>0,00</b>	<b>215,00</b>
1/240300-400000	Geringwertige Wirtschaftsgüter des Anlagevermögens	2221	3221	23	988,68	1.700,00	-711,32	988,68	1.700,00	-711,32
1/240300-430000	Lebensmittel	2221	3221	23	4.264,76	6.300,00	-2.035,24	4.264,76	6.300,00	-2.035,24
1/240300-454000	Reinigungsmittel	2221	3221	23	2.134,95	2.000,00	134,95	2.134,95	2.000,00	134,95
1/240300-456000	Schreib-, Zeichen- und sonstige Büromittel	2221	3221	23	105,91	300,00	-194,09	105,91	300,00	-194,09
1/240300-459100	Spiel- und Bastelmaterial	2221	3221	23	2.086,37	2.700,00	-613,63	2.086,37	2.700,00	-613,63
1/240300-511000	Vertragsbedienstete in handwerklicher Verwendung	2211	3211	20	68.377,37	67.800,00	577,37	68.377,37	67.800,00	577,37
1/240300-522000	Angestellte nicht ganzjährig beschäftigt	2211	3211	20	381,87	1.000,00	-618,13	381,87	1.000,00	-618,13
1/240300-523000	Arbeiter nicht ganzjährig beschäftigt	2211	3211	20	5.530,84	5.000,00	530,84	5.530,84	5.000,00	530,84
1/240300-569000	Sonstige Nebengebühren	2211	3211	20	2.140,59	1.700,00	440,59	2.140,59	1.700,00	440,59

		MVAG			Ergebnisrechnung			Finanzierungsrechnung		
		EH	FH	QU	RA 2021	VA 2021	RA - VA	RA 2021	VA 2021	RA - VA
1/240300-580000	Dienstgeberbeiträge zum Ausgleichsfonds für Familienbeihilfen	2212	3212	20	2.677,32	3.900,00	-1.222,68	2.677,32	3.900,00	-1.222,68
1/240300-582000	DG Sozialversicherung	2212	3212	20	15.920,61	15.500,00	420,61	15.920,61	15.500,00	420,61
1/240300-588000	Kommunalsteuer	2212	3212	20	2.059,49	2.000,00	59,49	2.059,49	2.000,00	59,49
1/240300-592000	Dotierung von Rückstellungen für Jubiläumswendungen	2214			414,97	600,00	-185,03			
1/240300-600000	Strom	2222	3222	24	928,77	1.000,00	-71,23	928,77	1.000,00	-71,23
1/240300-600100	Gas	2222	3222	24	3.203,79	4.500,00	-1.296,21	3.203,79	4.500,00	-1.296,21
1/240300-614000	Instandhaltung von Gebäuden	2224	3224	24	2.074,32	5.000,00	-2.925,68	2.074,32	5.000,00	-2.925,68
1/240300-618000	Instandhaltung von sonstigen Anlagen	2224	3224	24	1.288,74	2.500,00	-1.211,26	1.353,74	2.500,00	-1.146,26
1/240300-631000	Telekommunikationsdienste	2222	3222	24	435,22	400,00	35,22	394,55	400,00	-5,45
1/240300-670000	Versicherungen	2222	3222	24	607,08	700,00	-92,92	607,08	700,00	-92,92
1/240300-680000	Planmäßige Abschreibung	2226			4.029,99	4.000,00	29,99			
1/240300-724000	Reisegebühren	2225	3225	24	180,60	300,00	-119,40	180,60	300,00	-119,40
<b>SU 22 / 32</b>	<b>Summe Aufwendungen / Auszahlungen operative Gebarung</b>				<b>119.832,24</b>	<b>128.900,00</b>	<b>-9.067,76</b>	<b>115.411,61</b>	<b>124.300,00</b>	<b>-8.888,39</b>
<b>SA 0 / SA 1</b>	<b>(0) Nettoergebnis (21 - 22) / (1) Geldfluss operative Gebarung (31 - 32)</b>				<b>-119.617,24</b>	<b>-128.900,00</b>	<b>9.282,76</b>	<b>-115.196,61</b>	<b>-124.300,00</b>	<b>9.103,39</b>
<b>SU 23</b>	<b>Summe Haushaltsrücklagen</b>				<b>0,00</b>	<b>0,00</b>	<b>0,00</b>	<b>0,00</b>	<b>0,00</b>	<b>0,00</b>
<b>SA00</b>	<b>Nettoergebnis nach Zuw./Entn. Haushaltsrücklagen (Saldo 0 +/- SU23)</b>				<b>-119.617,24</b>	<b>-128.900,00</b>	<b>9.282,76</b>			
<b>Investive Gebarung</b>										
<b>SU 33</b>	<b>Summe Einzahlungen investive Gebarung</b>							<b>0,00</b>	<b>0,00</b>	<b>0,00</b>
1/240300-010000	Gebäude und Bauten		3413	40				63.437,13	65.000,00	-1.562,87
1/240300-042000	Amtsausstattung		3415	41					3.000,00	-3.000,00
<b>SU 34</b>	<b>Summe Auszahlungen investive Gebarung</b>							<b>63.437,13</b>	<b>68.000,00</b>	<b>-4.562,87</b>
<b>SA2</b>	<b>Saldo (2) Geldfluss aus der Investiven Gebarung (33 - 34)</b>							<b>-63.437,13</b>	<b>-68.000,00</b>	<b>4.562,87</b>
<b>SA3</b>	<b>Saldo (3) Nettofinanzierungssaldo (Saldo 1 + Saldo 2)</b>							<b>-178.633,74</b>	<b>-192.300,00</b>	<b>13.666,26</b>
<b>Finanzierungstätigkeit</b>										
<b>SU 35</b>	<b>Summe Einzahlungen aus der Finanzierungstätigkeit</b>							<b>0,00</b>	<b>0,00</b>	<b>0,00</b>
<b>SU 36</b>	<b>Summe Auszahlungen aus der Finanzierungstätigkeit</b>							<b>0,00</b>	<b>0,00</b>	<b>0,00</b>
<b>SA4</b>	<b>Saldo (4) Geldfluss aus der Finanzierungstätigkeit (35 - 36)</b>							<b>0,00</b>	<b>0,00</b>	<b>0,00</b>
<b>SA5</b>	<b>Saldo (5) Geldfluss aus der voranschlagswirksamen Gebarung (Saldo 3 + Saldo 4)</b>							<b>-178.633,74</b>	<b>-192.300,00</b>	<b>13.666,26</b>
<b>240400</b>	<b>Kdg. Rutzendorf</b>									
<b>Operative Gebarung</b>										
2/240400+817000	Erträge aus der Auflösung von sonstigen Rückstellungen	2117			26.040,24		26.040,24			
<b>SU 21 / 31</b>	<b>Summe Erträge / Einzahlungen operative Gebarung</b>				<b>26.040,24</b>	<b>0,00</b>	<b>26.040,24</b>	<b>0,00</b>	<b>0,00</b>	<b>0,00</b>
1/240400-400000	Geringwertige Wirtschaftsgüter des Anlagevermögens	2221	3221	23	1.350,58	1.700,00	-349,42	1.350,58	1.700,00	-349,42
1/240400-430000	Lebensmittel	2221	3221	23	4.152,92	5.000,00	-847,08	4.152,92	5.000,00	-847,08

		MVAG			Ergebnisrechnung			Finanzierungsrechnung		
		EH	FH	QU	RA 2021	VA 2021	RA - VA	RA 2021	VA 2021	RA - VA
1/240400-454000	Reinigungsmittel	2221	3221	23	1.976,36	1.900,00	76,36	1.979,92	1.900,00	79,92
1/240400-456000	Schreib-, Zeichen- und sonstige Büromittel	2221	3221	23	265,40	300,00	-34,60	265,40	300,00	-34,60
1/240400-459100	Spiel- und Bastelmaterial	2221	3221	23	1.769,20	2.800,00	-1.030,80	1.769,20	2.800,00	-1.030,80
1/240400-511000	Vertragsbedienstete in handwerklicher Verwendung	2211	3211	20	79.684,07	88.000,00	-8.315,93	79.684,07	88.000,00	-8.315,93
1/240400-522000	Angestellte nicht ganzjährig beschäftigt	2211	3211	20	381,87	1.000,00	-618,13	381,87	1.000,00	-618,13
1/240400-523000	Arbeiter nicht ganzjährig beschäftigt	2211	3211	20	2.861,40	2.500,00	361,40	2.861,40	2.500,00	361,40
1/240400-565000	Mehrleistungsvergütungen	2211	3211	20	149,10	200,00	-50,90	149,10	200,00	-50,90
1/240400-569000	Sonstige Nebengebühren	2211	3211	20	1.055,51	800,00	255,51	1.055,51	800,00	255,51
1/240400-580000	Dienstgeberbeiträge zum Ausgleichsfonds für Familienbeihilfen	2212	3212	20	3.234,85	3.600,00	-365,15	3.234,85	3.600,00	-365,15
1/240400-582000	DG Sozialversicherung	2212	3212	20	17.629,40	15.500,00	2.129,40	17.629,40	15.500,00	2.129,40
1/240400-588000	Kommunalsteuer	2212	3212	20	2.488,33	2.400,00	88,33	2.488,33	2.400,00	88,33
1/240400-591000	Dotierung von Rückstellungen für Abfertigungen	2214				300,00	-300,00			
1/240400-592000	Dotierung von Rückstellungen für Jubiläumszuwendungen	2214			250,81	600,00	-349,19			
1/240400-600000	Strom	2222	3222	24	2.977,45	2.000,00	977,45	2.977,45	2.000,00	977,45
1/240400-600100	Gas	2222	3222	24	2.031,19	2.500,00	-468,81	2.031,19	2.500,00	-468,81
1/240400-614000	Instandhaltung von Gebäuden	2224	3224	24	12.721,01	10.600,00	2.121,01	12.772,56	10.600,00	2.172,56
1/240400-618000	Instandhaltung von sonstigen Anlagen	2224	3224	24	2.886,21	3.000,00	-113,79	3.736,40	3.000,00	736,40
1/240400-631000	Telekommunikationsdienste	2222	3222	24	427,90	500,00	-72,10	432,07	500,00	-67,93
1/240400-670000	Versicherungen	2222	3222	24	573,12	600,00	-26,88	573,12	600,00	-26,88
1/240400-680000	Planmäßige Abschreibung	2226			3.425,76	4.600,00	-1.174,24			
1/240400-724000	Reisegebühren	2225	3225	24	141,96	100,00	41,96	141,96	100,00	41,96
<b>SU 22 / 32</b>	<b>Summe Aufwendungen / Auszahlungen operative Gebarung</b>				<b>142.434,40</b>	<b>150.500,00</b>	<b>-8.065,60</b>	<b>139.667,30</b>	<b>145.000,00</b>	<b>-5.332,70</b>
<b>SA 0 / SA 1</b>	<b>(0) Nettoergebnis (21 - 22) / (1) Geldfluss operative Gebarung (31 - 32)</b>				<b>-116.394,16</b>	<b>-150.500,00</b>	<b>34.105,84</b>	<b>-139.667,30</b>	<b>-145.000,00</b>	<b>5.332,70</b>
<b>SU 23</b>	<b>Summe Haushaltsrücklagen</b>				<b>0,00</b>	<b>0,00</b>	<b>0,00</b>	<b>0,00</b>	<b>0,00</b>	<b>0,00</b>
<b>SA00</b>	<b>Nettoergebnis nach Zuw./Entn. Haushaltsrücklagen (Saldo 0 +/- SU23)</b>				<b>-116.394,16</b>	<b>-150.500,00</b>	<b>34.105,84</b>			
<b>Investive Gebarung</b>										
<b>SU 33</b>	<b>Summe Einzahlungen investive Gebarung</b>							<b>0,00</b>	<b>0,00</b>	<b>0,00</b>
1/240400-042000	Amtsausstattung		3415	41				7.905,39	8.000,00	-94,61
<b>SU 34</b>	<b>Summe Auszahlungen investive Gebarung</b>							<b>7.905,39</b>	<b>8.000,00</b>	<b>-94,61</b>
<b>SA2</b>	<b>Saldo (2) Geldfluss aus der Investiven Gebarung (33 - 34)</b>							<b>-7.905,39</b>	<b>-8.000,00</b>	<b>94,61</b>
<b>SA3</b>	<b>Saldo (3) Nettofinanzierungssaldo (Saldo 1 + Saldo 2)</b>							<b>-147.572,69</b>	<b>-153.000,00</b>	<b>5.427,31</b>
<b>Finanzierungstätigkeit</b>										
<b>SU 35</b>	<b>Summe Einzahlungen aus der Finanzierungstätigkeit</b>							<b>0,00</b>	<b>0,00</b>	<b>0,00</b>
<b>SU 36</b>	<b>Summe Auszahlungen aus der Finanzierungstätigkeit</b>							<b>0,00</b>	<b>0,00</b>	<b>0,00</b>
<b>SA4</b>	<b>Saldo (4) Geldfluss aus der Finanzierungstätigkeit (35 - 36)</b>							<b>0,00</b>	<b>0,00</b>	<b>0,00</b>

		MVAG MVAG QU			Ergebnisrechnung			Finanzierungsrechnung		
		EH	FH		RA 2021	VA 2021	RA - VA	RA 2021	VA 2021	RA - VA
<b>SA5</b>	<b>Saldo (5) Geldfluss aus der voranschlagswirksamen Gebarung (Saldo 3 + Saldo 4)</b>							<b>-147.572,69</b>	<b>-153.000,00</b>	<b>5.427,31</b>
<b>240500</b>	<b>Kdg. Wittau</b>									
<b>Operative Gebarung</b>										
2/240500+813000	Erträge aus der Auflösung von Investitionszuschüssen (Kapitaltransfers)	2127			4.899,54	4.900,00	-0,46			
2/240500+828000	Rückersätze Versicherungen	2116	3116	18	1.698,00		1.698,00	1.698,00		1.698,00
2/240500+860100	AMS Förderg. + Altersteilzeit	2121	3121	15	7.105,78	6.100,00	1.005,78	7.105,78	6.100,00	1.005,78
2/240500+861000	Laufende Transferzahlungen von Ländern und Landesfonds	2121	3121	15	3.063,68	3.100,00	-36,32	3.063,68	3.100,00	-36,32
<b>SU 21 / 31</b>	<b>Summe Erträge / Einzahlungen operative Gebarung</b>				<b>16.767,00</b>	<b>14.100,00</b>	<b>2.667,00</b>	<b>11.867,46</b>	<b>9.200,00</b>	<b>2.667,46</b>
1/240500-400000	Geringwertige Wirtschaftsgüter des Anlagevermögens	2221	3221	23	1.874,91	3.000,00	-1.125,09	1.654,07	3.000,00	-1.345,93
1/240500-430000	Lebensmittel	2221	3221	23	16.595,32	20.600,00	-4.004,68	15.927,59	20.600,00	-4.672,41
1/240500-454000	Reinigungsmittel	2221	3221	23	2.411,27	2.200,00	211,27	2.411,27	2.200,00	211,27
1/240500-456000	Schreib-, Zeichen- und sonstige Büromittel	2221	3221	23	1.217,87	800,00	417,87	1.266,24	800,00	466,24
1/240500-459100	Spiel- und Bastelmaterial	2221	3221	23	4.840,17	7.200,00	-2.359,83	4.834,82	7.200,00	-2.365,18
1/240500-511000	Vertragsbedienstete in handwerklicher Verwendung	2211	3211	20	159.742,27	156.100,00	3.642,27	159.742,27	156.100,00	3.642,27
1/240500-522000	Angestellte nicht ganzjährig beschäftigt	2211	3211	20	1.193,33	2.800,00	-1.606,67	1.193,33	2.800,00	-1.606,67
1/240500-523000	Arbeiter nicht ganzjährig beschäftigt	2211	3211	20	13.442,25	17.500,00	-4.057,75	13.442,25	17.500,00	-4.057,75
1/240500-565000	Mehrleistungsvergütungen	2211	3211	20	72,45	200,00	-127,55	72,45	200,00	-127,55
1/240500-569000	Sonstige Nebengebühren	2211	3211	20	1.384,28	1.700,00	-315,72	1.384,28	1.700,00	-315,72
1/240500-580000	Dienstgeberbeiträge zum Ausgleichsfonds für Familienbeihilfen	2212	3212	20	6.785,79	6.400,00	385,79	6.785,79	6.400,00	385,79
1/240500-582000	DG Sozialversicherung	2212	3212	20	37.809,95	35.500,00	2.309,95	37.809,95	35.500,00	2.309,95
1/240500-588000	Kommunalsteuer	2212	3212	20	5.219,67	5.700,00	-480,33	5.219,67	5.700,00	-480,33
1/240500-591000	Dotierung von Rückstellungen für Abfertigungen	2214			5.404,46	2.000,00	3.404,46			
1/240500-592000	Dotierung von Rückstellungen für Jubiläumswendungen	2214			5.872,50	1.100,00	4.772,50			
1/240500-600000	Strom	2222	3222	24	1.464,56	1.600,00	-135,44	1.464,56	1.600,00	-135,44
1/240500-600100	Gas	2222	3222	24	3.835,47	4.600,00	-764,53	3.835,47	4.600,00	-764,53
1/240500-600200	Wasser	2222	3222	24	1.203,28	1.000,00	203,28	1.203,28	1.000,00	203,28
1/240500-614000	Instandhaltung von Gebäuden	2224	3224	24	3.909,03	3.500,00	409,03	3.909,03	3.500,00	409,03
1/240500-618000	Instandhaltung von sonstigen Anlagen	2224	3224	24	7.109,37	10.000,00	-2.890,63	7.239,37	10.000,00	-2.760,63
1/240500-631000	Telekommunikationsdienste	2222	3222	24	1.099,41	900,00	199,41	1.084,14	900,00	184,14
1/240500-670000	Versicherungen	2222	3222	24	2.097,08	1.100,00	997,08	976,10	1.100,00	-123,90
1/240500-680000	Planmäßige Abschreibung	2226			20.313,27	19.700,00	613,27			

		MVAG MVAG QU			Ergebnisrechnung			Finanzierungsrechnung		
		EH	FH		RA 2021	VA 2021	RA - VA	RA 2021	VA 2021	RA - VA
1/240500-724000	Reisegebühren	2225	3225	24	78,54	100,00	-21,46	78,54	100,00	-21,46
<b>SU 22 / 32</b>	<b>Summe Aufwendungen / Auszahlungen operative Gebarung</b>				<b>304.976,50</b>	<b>305.300,00</b>	<b>-323,50</b>	<b>271.534,47</b>	<b>282.500,00</b>	<b>-10.965,53</b>
<b>SA 0 / SA 1</b>	<b>(0) Nettoergebnis (21 - 22) / (1) Geldfluss operative Gebarung (31 - 32)</b>				<b>-288.209,50</b>	<b>-291.200,00</b>	<b>2.990,50</b>	<b>-259.667,01</b>	<b>-273.300,00</b>	<b>13.632,99</b>
<b>SU 23</b>	<b>Summe Haushaltsrücklagen</b>				<b>0,00</b>	<b>0,00</b>	<b>0,00</b>	<b>0,00</b>	<b>0,00</b>	<b>0,00</b>
<b>SA00</b>	<b>Nettoergebnis nach Zuw./Entn. Haushaltsrücklagen (Saldo 0 +/- SU23)</b>				<b>-288.209,50</b>	<b>-291.200,00</b>	<b>2.990,50</b>			
<b>Investive Gebarung</b>										
<b>SU 33</b>	<b>Summe Einzahlungen investive Gebarung</b>							<b>0,00</b>	<b>0,00</b>	<b>0,00</b>
1/240500-042000	Amtsausstattung		3415	41				5.020,33	10.000,00	-4.979,67
<b>SU 34</b>	<b>Summe Auszahlungen investive Gebarung</b>							<b>5.020,33</b>	<b>10.000,00</b>	<b>-4.979,67</b>
<b>SA2</b>	<b>Saldo (2) Geldfluss aus der Investiven Gebarung (33 - 34)</b>							<b>-5.020,33</b>	<b>-10.000,00</b>	<b>4.979,67</b>
<b>SA3</b>	<b>Saldo (3) Nettofinanzierungssaldo (Saldo 1 + Saldo 2)</b>							<b>-264.687,34</b>	<b>-283.300,00</b>	<b>18.612,66</b>
<b>Finanzierungstätigkeit</b>										
<b>SU 35</b>	<b>Summe Einzahlungen aus der Finanzierungstätigkeit</b>							<b>0,00</b>	<b>0,00</b>	<b>0,00</b>
<b>SU 36</b>	<b>Summe Auszahlungen aus der Finanzierungstätigkeit</b>							<b>0,00</b>	<b>0,00</b>	<b>0,00</b>
<b>SA4</b>	<b>Saldo (4) Geldfluss aus der Finanzierungstätigkeit (35 - 36)</b>							<b>0,00</b>	<b>0,00</b>	<b>0,00</b>
<b>SA5</b>	<b>Saldo (5) Geldfluss aus der voranschlagswirksamen Gebarung (Saldo 3 + Saldo 4)</b>							<b>-264.687,34</b>	<b>-283.300,00</b>	<b>18.612,66</b>
<b>240600</b>	<b>Kdg. Auvorstadt</b>									
<b>Operative Gebarung</b>										
2/240600+813000	Erträge aus der Auflösung von Investitionszuschüssen (Kapitaltransfers)		2127		24.225,51	24.200,00	25,51			
<b>SU 21 / 31</b>	<b>Summe Erträge / Einzahlungen operative Gebarung</b>				<b>24.225,51</b>	<b>24.200,00</b>	<b>25,51</b>	<b>0,00</b>	<b>0,00</b>	<b>0,00</b>
1/240600-400000	Geringwertige Wirtschaftsgüter des Anlagevermögens	2221	3221	23	2.729,91	3.000,00	-270,09	2.729,91	3.000,00	-270,09
1/240600-430000	Lebensmittel	2221	3221	23	15.337,55	17.000,00	-1.662,45	15.337,55	17.000,00	-1.662,45
1/240600-454000	Reinigungsmittel	2221	3221	23	3.658,64	3.800,00	-141,36	3.658,64	3.800,00	-141,36
1/240600-456000	Schreib-, Zeichen- und sonstige Büromittel	2221	3221	23	656,48	600,00	56,48	656,48	600,00	56,48
1/240600-459100	Spiel- und Bastelmaterial	2221	3221	23	4.801,33	7.100,00	-2.298,67	4.864,54	7.100,00	-2.235,46
1/240600-511000	Vertragsbedienstete in handwerklicher Verwendung	2211	3211	20	158.791,11	157.000,00	1.791,11	158.791,11	157.000,00	1.791,11
1/240600-522000	Angestellte nicht ganzjährig beschäftigt	2211	3211	20	1.193,33	3.000,00	-1.806,67	1.193,33	3.000,00	-1.806,67
1/240600-523000	Arbeiter nicht ganzjährig beschäftigt	2211	3211	20	15.000,95	18.100,00	-3.099,05	15.000,95	18.100,00	-3.099,05
1/240600-565000	Mehrleistungsvergütungen	2211	3211	20		100,00	-100,00		100,00	-100,00
1/240600-569000	Sonstige Nebengebühren	2211	3211	20	1.758,70	2.400,00	-641,30	1.758,70	2.400,00	-641,30
1/240600-580000	Dienstgeberbeiträge zum Ausgleichsfonds für Familienbeihilfen	2212	3212	20	5.369,37	6.500,00	-1.130,63	5.369,37	6.500,00	-1.130,63
1/240600-582000	DG Sozialversicherung	2212	3212	20	37.572,40	39.100,00	-1.527,60	37.572,40	39.100,00	-1.527,60
1/240600-588000	Kommunalsteuer	2212	3212	20	5.241,92	5.700,00	-458,08	5.241,92	5.700,00	-458,08

		MVAG			Ergebnisrechnung			Finanzierungsrechnung		
		EH	FH	QU	RA 2021	VA 2021	RA - VA	RA 2021	VA 2021	RA - VA
1/240600-592000	Dotierung von Rückstellungen für Jubiläumswendungen	2214				300,00	-300,00			
1/240600-600000	Strom	2222	3222	24	6.959,14	7.700,00	-740,86	5.210,83	7.700,00	-2.489,17
1/240600-600200	Wasser	2222	3222	24	900,52	1.000,00	-99,48	900,52	1.000,00	-99,48
1/240600-614000	Instandhaltung von Gebäuden	2224	3224	24	2.548,84	3.500,00	-951,16	2.548,84	3.500,00	-951,16
1/240600-618000	Instandhaltung von sonstigen Anlagen	2224	3224	24	6.360,48	5.000,00	1.360,48	6.194,04	5.000,00	1.194,04
1/240600-631000	Telekommunikationsdienste	2222	3222	24	764,83	700,00	64,83	778,37	700,00	78,37
1/240600-670000	Versicherungen	2222	3222	24	983,64	1.100,00	-116,36	983,64	1.100,00	-116,36
1/240600-680000	Planmäßige Abschreibung	2226			37.008,35	37.000,00	8,35			
1/240600-724000	Reisegebühren	2225	3225	24	100,80	200,00	-99,20	100,80	200,00	-99,20
<b>SU 22 / 32</b>	<b>Summe Aufwendungen / Auszahlungen operative Gebarung</b>				<b>307.738,29</b>	<b>319.900,00</b>	<b>-12.161,71</b>	<b>268.891,94</b>	<b>282.600,00</b>	<b>-13.708,06</b>
<b>SA 0 / SA 1</b>	<b>(0) Nettoergebnis (21 - 22) / (1) Geldfluss operative Gebarung (31 - 32)</b>				<b>-283.512,78</b>	<b>-295.700,00</b>	<b>12.187,22</b>	<b>-268.891,94</b>	<b>-282.600,00</b>	<b>13.708,06</b>
<b>SU 23</b>	<b>Summe Haushaltsrücklagen</b>				<b>0,00</b>	<b>0,00</b>	<b>0,00</b>	<b>0,00</b>	<b>0,00</b>	<b>0,00</b>
<b>SA00</b>	<b>Nettoergebnis nach Zuw./Entn. Haushaltsrücklagen (Saldo 0 +/- SU23)</b>				<b>-283.512,78</b>	<b>-295.700,00</b>	<b>12.187,22</b>			
<b>Investive Gebarung</b>										
<b>SU 33</b>	<b>Summe Einzahlungen investive Gebarung</b>							<b>0,00</b>	<b>0,00</b>	<b>0,00</b>
1/240600-042000	Amtsausstattung		3415	41					3.000,00	-3.000,00
<b>SU 34</b>	<b>Summe Auszahlungen investive Gebarung</b>							<b>0,00</b>	<b>3.000,00</b>	<b>-3.000,00</b>
<b>SA2</b>	<b>Saldo (2) Geldfluss aus der Investiven Gebarung (33 - 34)</b>							<b>0,00</b>	<b>-3.000,00</b>	<b>3.000,00</b>
<b>SA3</b>	<b>Saldo (3) Nettofinanzierungssaldo (Saldo 1 + Saldo 2)</b>							<b>-268.891,94</b>	<b>-285.600,00</b>	<b>16.708,06</b>
<b>Finanzierungstätigkeit</b>										
<b>SU 35</b>	<b>Summe Einzahlungen aus der Finanzierungstätigkeit</b>							<b>0,00</b>	<b>0,00</b>	<b>0,00</b>
<b>SU 36</b>	<b>Summe Auszahlungen aus der Finanzierungstätigkeit</b>							<b>0,00</b>	<b>0,00</b>	<b>0,00</b>
<b>SA4</b>	<b>Saldo (4) Geldfluss aus der Finanzierungstätigkeit (35 - 36)</b>							<b>0,00</b>	<b>0,00</b>	<b>0,00</b>
<b>SA5</b>	<b>Saldo (5) Geldfluss aus der voranschlagswirksamen Gebarung (Saldo 3 + Saldo 4)</b>							<b>-268.891,94</b>	<b>-285.600,00</b>	<b>16.708,06</b>
<b>240700</b>	<b>KG Oberhausen</b>									
<b>Operative Gebarung</b>										
2/240700+817000	Erträge aus der Auflösung von sonstigen Rückstellungen		2117		5.884,22		5.884,22			
2/240700+829000	Ersätze Versicherung	2116	3116	18	3.150,00		3.150,00	3.150,00		3.150,00
<b>SU 21 / 31</b>	<b>Summe Erträge / Einzahlungen operative Gebarung</b>				<b>9.034,22</b>	<b>0,00</b>	<b>9.034,22</b>	<b>3.150,00</b>	<b>0,00</b>	<b>3.150,00</b>
1/240700-400000	Geringwertige Wirtschaftsgüter des Anlagevermögens	2221	3221	23	4.202,22	3.000,00	1.202,22	4.202,22	3.000,00	1.202,22
1/240700-430000	Lebensmittel	2221	3221	23	30.640,00	26.000,00	4.640,00	30.640,00	26.000,00	4.640,00
1/240700-454000	Reinigungsmittel	2221	3221	23	4.448,23	3.600,00	848,23	4.448,23	3.600,00	848,23
1/240700-456000	Schreib-, Zeichen- und sonstige Büromittel	2221	3221	23	587,83	300,00	287,83	587,83	300,00	287,83
1/240700-459100	Bastelmaterial	2221	3221	23	9.123,57	8.500,00	623,57	8.741,15	8.500,00	241,15

		MVAG			Ergebnisrechnung			Finanzierungsrechnung		
		EH	FH	QU	RA 2021	VA 2021	RA - VA	RA 2021	VA 2021	RA - VA
1/240700-511000	Vertragsbedienstete in handwerklicher Verwendung	2211	3211	20	257.878,02	257.000,00	878,02	257.878,02	257.000,00	878,02
1/240700-523000	Arbeiter nicht ganzjährig beschäftigt	2211	3211	20	11.366,79	10.700,00	666,79	11.366,79	10.700,00	666,79
1/240700-565000	Mehrleistungsvergütungen	2211	3211	20	360,48	100,00	260,48	360,48	100,00	260,48
1/240700-569000	Sonstige Nebengebühren	2211	3211	20	4.383,04	3.700,00	683,04	4.383,04	3.700,00	683,04
1/240700-580000	Dienstgeberbeiträge zum Ausgleichsfonds für Familienbeihilfen	2212	3212	20	9.635,58	9.000,00	635,58	9.635,58	9.000,00	635,58
1/240700-582000	DG Sozialversicherung	2212	3212	20	57.424,22	55.400,00	2.024,22	57.424,22	55.400,00	2.024,22
1/240700-588000	Kommunalsteuer	2212	3212	20	7.412,08	7.300,00	112,08	7.412,08	7.300,00	112,08
1/240700-591000	Dotierung von Rückstellungen für Abfertigungen	2214				10.100,00	-10.100,00			
1/240700-592000	Dotierung von Rückstellungen für Jubiläumszuwendungen	2214			1.839,19	2.100,00	-260,81			
1/240700-600000	Strom	2222	3222	24	825,00	2.000,00	-1.175,00	825,00	2.000,00	-1.175,00
1/240700-600200	Wasser	2222	3222	24	1.048,52	900,00	148,52	1.048,52	900,00	148,52
1/240700-614000	Instandhaltung von Gebäuden	2224	3224	24	8.546,42	6.000,00	2.546,42	8.546,42	6.000,00	2.546,42
1/240700-618000	Instandhaltung von sonstigen Anlagen	2224	3224	24	2.888,79	2.600,00	288,79	2.953,79	2.600,00	353,79
1/240700-630000	Postdienste	2222	3222	24		100,00	-100,00		100,00	-100,00
1/240700-631000	Telekommunikationsdienste	2222	3222	24	2.367,44	2.900,00	-532,56	2.367,44	2.900,00	-532,56
1/240700-670000	Versicherungen	2222	3222	24	1.479,26	1.600,00	-120,74	1.479,26	1.600,00	-120,74
1/240700-680000	Planmäßige Abschreibung	2226			56.059,46	56.100,00	-40,54			
1/240700-724000	Reisegebühren	2225	3225	24	181,44	200,00	-18,56	181,44	200,00	-18,56
<b>SU 22 / 32</b>	<b>Summe Aufwendungen / Auszahlungen operative Gebarung</b>				<b>472.697,58</b>	<b>469.200,00</b>	<b>3.497,58</b>	<b>414.481,51</b>	<b>400.900,00</b>	<b>13.581,51</b>
<b>SA 0 / SA 1</b>	<b>(0) Nettoergebnis (21 - 22) / (1) Geldfluss operative Gebarung (31 - 32)</b>				<b>-463.663,36</b>	<b>-469.200,00</b>	<b>5.536,64</b>	<b>-411.331,51</b>	<b>-400.900,00</b>	<b>-10.431,51</b>
<b>SU 23</b>	<b>Summe Haushaltsrücklagen</b>				<b>0,00</b>	<b>0,00</b>	<b>0,00</b>	<b>0,00</b>	<b>0,00</b>	<b>0,00</b>
<b>SA00</b>	<b>Nettoergebnis nach Zuw./Entn. Haushaltsrücklagen (Saldo 0 +/- SU23)</b>				<b>-463.663,36</b>	<b>-469.200,00</b>	<b>5.536,64</b>			
<b>Investive Gebarung</b>										
<b>SU 33</b>	<b>Summe Einzahlungen investive Gebarung</b>							<b>0,00</b>	<b>0,00</b>	<b>0,00</b>
1/240700-042000	Amtsausstattung		3415	41					3.000,00	-3.000,00
<b>SU 34</b>	<b>Summe Auszahlungen investive Gebarung</b>							<b>0,00</b>	<b>3.000,00</b>	<b>-3.000,00</b>
<b>SA2</b>	<b>Saldo (2) Geldfluss aus der Investiven Gebarung (33 - 34)</b>							<b>0,00</b>	<b>-3.000,00</b>	<b>3.000,00</b>
<b>SA3</b>	<b>Saldo (3) Nettofinanzierungssaldo (Saldo 1 + Saldo 2)</b>							<b>-411.331,51</b>	<b>-403.900,00</b>	<b>-7.431,51</b>
<b>Finanzierungstätigkeit</b>										
<b>SU 35</b>	<b>Summe Einzahlungen aus der Finanzierungstätigkeit</b>							<b>0,00</b>	<b>0,00</b>	<b>0,00</b>
<b>SU 36</b>	<b>Summe Auszahlungen aus der Finanzierungstätigkeit</b>							<b>0,00</b>	<b>0,00</b>	<b>0,00</b>
<b>SA4</b>	<b>Saldo (4) Geldfluss aus der Finanzierungstätigkeit (35 - 36)</b>							<b>0,00</b>	<b>0,00</b>	<b>0,00</b>
<b>SA5</b>	<b>Saldo (5) Geldfluss aus der voranschlagswirksamen Gebarung (Saldo 3 + Saldo 4)</b>							<b>-411.331,51</b>	<b>-403.900,00</b>	<b>-7.431,51</b>



		MVAG			Ergebnisrechnung			Finanzierungsrechnung		
		EH	FH	QU	RA 2021	VA 2021	RA - VA	RA 2021	VA 2021	RA - VA
<b>240900</b>	<b>Kindergarten Auvorstadt - Veru</b>									
	<b>Operative Gebarung</b>									
2/240900+861000/19	Laufende Transferzahlungen von Ländern und Landesfonds	2121	3121	15	6.753,38	6.800,00	-46,62	6.753,38	6.800,00	-46,62
<b>SU 21 / 31</b>	<b>Summe Erträge / Einzahlungen operative Gebarung</b>				<b>6.753,38</b>	<b>6.800,00</b>	<b>-46,62</b>	<b>6.753,38</b>	<b>6.800,00</b>	<b>-46,62</b>
1/240900-650000/19	Zinsen Darlehen	2241	3241	25	449,89	200,00	249,89	449,89	200,00	249,89
1/240900-650000/24	Zinsen für Finanzschulden - Inland	2241	3241	25	1.189,95	1.300,00	-110,05	1.189,95	1.300,00	-110,05
<b>SU 22 / 32</b>	<b>Summe Aufwendungen / Auszahlungen operative Gebarung</b>				<b>1.639,84</b>	<b>1.500,00</b>	<b>139,84</b>	<b>1.639,84</b>	<b>1.500,00</b>	<b>139,84</b>
<b>SA 0 / SA 1</b>	<b>(0) Nettoergebnis (21 - 22) / (1) Geldfluss operative Gebarung (31 - 32)</b>				<b>5.113,54</b>	<b>5.300,00</b>	<b>-186,46</b>	<b>5.113,54</b>	<b>5.300,00</b>	<b>-186,46</b>
<b>SU 23</b>	<b>Summe Haushaltsrücklagen</b>				<b>0,00</b>	<b>0,00</b>	<b>0,00</b>	<b>0,00</b>	<b>0,00</b>	<b>0,00</b>
<b>SA00</b>	<b>Nettoergebnis nach Zuw./Entn. Haushaltsrücklagen (Saldo 0 +/- SU23)</b>				<b>5.113,54</b>	<b>5.300,00</b>	<b>-186,46</b>			
	<b>Investive Gebarung</b>									
<b>SU 33</b>	<b>Summe Einzahlungen investive Gebarung</b>							<b>0,00</b>	<b>0,00</b>	<b>0,00</b>
<b>SU 34</b>	<b>Summe Auszahlungen investive Gebarung</b>							<b>0,00</b>	<b>0,00</b>	<b>0,00</b>
<b>SA2</b>	<b>Saldo (2) Geldfluss aus der Investiven Gebarung (33 - 34)</b>							<b>0,00</b>	<b>0,00</b>	<b>0,00</b>
<b>SA3</b>	<b>Saldo (3) Nettofinanzierungssaldo (Saldo 1 + Saldo 2)</b>							<b>5.113,54</b>	<b>5.300,00</b>	<b>-186,46</b>
	<b>Finanzierungstätigkeit</b>									
<b>SU 35</b>	<b>Summe Einzahlungen aus der Finanzierungstätigkeit</b>							<b>0,00</b>	<b>0,00</b>	<b>0,00</b>
1/240900-346000/19	Tilgung Darlehen		3614	65				84.715,57	84.900,00	-184,43
1/240900-346000/24	Investitionsdarlehen von Kreditinstituten		3614	65				11.925,00	11.900,00	25,00
<b>SU 36</b>	<b>Summe Auszahlungen aus der Finanzierungstätigkeit</b>							<b>96.640,57</b>	<b>96.800,00</b>	<b>-159,43</b>
<b>SA4</b>	<b>Saldo (4) Geldfluss aus der Finanzierungstätigkeit (35 - 36)</b>							<b>-96.640,57</b>	<b>-96.800,00</b>	<b>159,43</b>
<b>SA5</b>	<b>Saldo (5) Geldfluss aus der voranschlagswirksamen Gebarung (Saldo 3 + Saldo 4)</b>							<b>-91.527,03</b>	<b>-91.500,00</b>	<b>-27,03</b>
<b>25</b>	<b>Außerschulische Jugenderziehung</b>									
<b>250</b>	<b>Schülerhorte</b>									
<b>250000</b>	<b>NM-Betreuung VS Gr. Enzersdorf</b>									
	<b>Operative Gebarung</b>									
2/250000+810000	Beiträge Essen	2114	3114	13	135.327,50	146.000,00	-10.672,50	135.012,20	146.000,00	-10.987,80
2/250000+810100	Beiträge - Betreuung	2114	3114	13	136.969,50	135.000,00	1.969,50	129.942,93	135.000,00	-5.057,07
2/250000+810200	Materialbeitr. schulische NB	2114	3114	13	8.788,75	8.600,00	188,75	8.298,75	8.600,00	-301,25
2/250000+817000	Erträge aus der Auflösung von sonstigen Rückstellungen	2117			8.430,96		8.430,96			
2/250000+860100	AMS Förderung	2121	3121	15	2.851,10		2.851,10	2.851,10		2.851,10
2/250000+861000	Transferzahlung v. Land f. Personalkosten	2121	3121	15	105.035,00	80.000,00	25.035,00	105.035,00	80.000,00	25.035,00
2/250000+862200	Ersätze von Gemeinden	2121	3121	15	22.002,40	22.000,00	2,40	22.002,40	22.000,00	2,40

		MVAG			Ergebnisrechnung			Finanzierungsrechnung		
		EH	FH	QU	RA 2021	VA 2021	RA - VA	RA 2021	VA 2021	RA - VA
2/250000+871002	Förderung Anschaffungen Nachmittagsbetreuung	2121	3121	33		55.000,00	-55.000,00		55.000,00	-55.000,00
<b>SU 21 / 31</b>	<b>Summe Erträge / Einzahlungen operative Gebarung</b>				<b>419.405,21</b>	<b>446.600,00</b>	<b>-27.194,79</b>	<b>403.142,38</b>	<b>446.600,00</b>	<b>-43.457,62</b>
1/250000-400000	geringwertige Wirtschaftsgüter des Anlagevermögens	2221	3221	23	2.536,50	4.000,00	-1.463,50	2.536,50	4.000,00	-1.463,50
1/250000-430000	Lebensmittel	2221	3221	23	124.596,76	125.000,00	-403,24	121.692,76	125.000,00	-3.307,24
1/250000-454000	Reinigungsmittel	2221	3221	23	548,08	1.000,00	-451,92	548,08	1.000,00	-451,92
1/250000-456000	Schreib-, Zeichen- und sonstige Büromittel	2221	3221	23	34,97	500,00	-465,03	34,97	500,00	-465,03
1/250000-459200	Materialbeitrag f. NB	2221	3221	23	9.586,73	8.500,00	1.086,73	9.599,85	8.500,00	1.099,85
1/250000-510000	Bezüge Vb I	2211	3211	20	327.839,73	315.400,00	12.439,73	327.839,73	315.400,00	12.439,73
1/250000-511000	Bezüge Vb II	2211	3211	20	163.564,13	170.000,00	-6.435,87	163.564,13	170.000,00	-6.435,87
1/250000-523000	Arbeiter nicht ganzjährig beschäftigt	2211	3211	20	7.298,89	7.000,00	298,89	7.298,89	7.000,00	298,89
1/250000-565000	Mehrleistungsvergütungen	2211	3211	20		200,00	-200,00		200,00	-200,00
1/250000-569000	Sonstige Nebengebühren	2211	3211	20	3.524,38	3.100,00	424,38	3.524,38	3.100,00	424,38
1/250000-580000	Dienstgeberbeiträge zum Ausgleichsfonds für Familienbeihilfen	2212	3212	20	19.506,08	20.000,00	-493,92	19.506,08	20.000,00	-493,92
1/250000-582000	DG Sozialversicherung	2212	3212	20	106.513,72	105.900,00	613,72	106.513,72	105.900,00	613,72
1/250000-591000	Dotierung von Rückstellungen für Abfertigungen	2214			7.096,48	2.200,00	4.896,48			
1/250000-592000	Dotierung von Rückstellungen für Jubiläumswendungen	2214			4.266,00	7.800,00	-3.534,00			
1/250000-600000	Strom	2222	3222	24	95,90	500,00	-404,10	95,90	500,00	-404,10
1/250000-618000	Instandhaltung von Einrichtungen	2224	3224	24	331,44	800,00	-468,56	717,84	800,00	-82,16
1/250000-631000	Telefon	2222	3222	24	397,88	400,00	-2,12	403,28	400,00	3,28
1/250000-680000	Planmäßige Abschreibung	2226			26.067,98	44.400,00	-18.332,02			
1/250000-724000	Reisegebühren	2225	3225	24		200,00	-200,00		200,00	-200,00
<b>SU 22 / 32</b>	<b>Summe Aufwendungen / Auszahlungen operative Gebarung</b>				<b>803.805,65</b>	<b>816.900,00</b>	<b>-13.094,35</b>	<b>763.876,11</b>	<b>762.500,00</b>	<b>1.376,11</b>
<b>SA 0 / SA 1</b>	<b>(0) Nettoergebnis (21 - 22) / (1) Geldfluss operative Gebarung (31 - 32)</b>				<b>-384.400,44</b>	<b>-370.300,00</b>	<b>-14.100,44</b>	<b>-360.733,73</b>	<b>-315.900,00</b>	<b>-44.833,73</b>
<b>SU 23</b>	<b>Summe Haushaltsrücklagen</b>				<b>0,00</b>	<b>0,00</b>	<b>0,00</b>	<b>0,00</b>	<b>0,00</b>	<b>0,00</b>
<b>SA00</b>	<b>Nettoergebnis nach Zuw./Entn. Haushaltsrücklagen (Saldo 0 +/- SU23)</b>				<b>-384.400,44</b>	<b>-370.300,00</b>	<b>-14.100,44</b>			
<b>Investive Gebarung</b>										
<b>SU 33</b>	<b>Summe Einzahlungen investive Gebarung</b>							<b>0,00</b>	<b>0,00</b>	<b>0,00</b>
1/250000-042000	Amtsausstattung		3415	41					1.500,00	-1.500,00
1/250000-042100	Anschaffungen NB		3415	41				89.772,30	90.000,00	-227,70
<b>SU 34</b>	<b>Summe Auszahlungen investive Gebarung</b>							<b>89.772,30</b>	<b>91.500,00</b>	<b>-1.727,70</b>
<b>SA2</b>	<b>Saldo (2) Geldfluss aus der Investiven Gebarung (33 - 34)</b>							<b>-89.772,30</b>	<b>-91.500,00</b>	<b>1.727,70</b>
<b>SA3</b>	<b>Saldo (3) Nettofinanzierungssaldo (Saldo 1 + Saldo 2)</b>							<b>-450.506,03</b>	<b>-407.400,00</b>	<b>-43.106,03</b>
<b>Finanzierungstätigkeit</b>										
<b>SU 35</b>	<b>Summe Einzahlungen aus der Finanzierungstätigkeit</b>							<b>0,00</b>	<b>0,00</b>	<b>0,00</b>

		MVAG			Ergebnisrechnung			Finanzierungsrechnung		
		MVAG EH	MVAG FH	MVAG QU	RA 2021	VA 2021	RA - VA	RA 2021	VA 2021	RA - VA
<b>SU 36</b>	<b>Summe Auszahlungen aus der Finanzierungstätigkeit</b>							<b>0,00</b>	<b>0,00</b>	<b>0,00</b>
<b>SA4</b>	<b>Saldo (4) Geldfluss aus der Finanzierungstätigkeit (35 – 36)</b>							<b>0,00</b>	<b>0,00</b>	<b>0,00</b>
<b>SA5</b>	<b>Saldo (5) Geldfluss aus der voranschlagswirksamen Gebarung (Saldo 3 + Saldo 4)</b>							<b>-450.506,03</b>	<b>-407.400,00</b>	<b>-43.106,03</b>
<b>250100</b>	<b>NM-Betreuung VS Oberhausen</b>									
<b>Operative Gebarung</b>										
2/250100+810000	Beiträge Essen	2114	3114	13	119.134,89	128.000,00	-8.865,11	117.623,78	128.000,00	-10.376,22
2/250100+810100	Beiträge - Betreuung	2114	3114	13	108.609,00	105.000,00	3.609,00	104.372,11	105.000,00	-627,89
2/250100+810200	Materialbeitr. schulische NB	2114	3114	13	6.818,75	6.000,00	818,75	6.579,00	6.000,00	579,00
2/250100+817000	Erträge aus der Auflösung von sonstigen Rückstellungen	2117			18.270,23	12.800,00	5.470,23			
2/250100+860100	Rückersatz AMS	2121	3121	15	13.485,37	13.500,00	-14,63	13.485,37	13.500,00	-14,63
2/250100+861000	Transferzahlung v. Land für Personalkosten	2121	3121	15	82.667,36	70.000,00	12.667,36	82.667,36	70.000,00	12.667,36
2/250100+871002	Förderung Anschaffungen Nachmittagsbetreuung	2121	3121	33		110.000,00	-110.000,00		110.000,00	-110.000,00
<b>SU 21 / 31</b>	<b>Summe Erträge / Einzahlungen operative Gebarung</b>				<b>348.985,60</b>	<b>445.300,00</b>	<b>-96.314,40</b>	<b>324.727,62</b>	<b>432.500,00</b>	<b>-107.772,38</b>
1/250100-400000	Geringwertige Wirtschaftsgüter des Anlagevermögens	2221	3221	23	3.086,60	2.200,00	886,60	3.086,60	2.200,00	886,60
1/250100-430000	Lebensmittel	2221	3221	23	44.604,68	42.000,00	2.604,68	44.604,68	42.000,00	2.604,68
1/250100-454000	Reinigungsmittel	2221	3221	23	668,19	1.000,00	-331,81	668,19	1.000,00	-331,81
1/250100-456000	Schreib-, Zeichen- und sonstige Büromittel	2221	3221	23	274,78	300,00	-25,22	274,78	300,00	-25,22
1/250100-459200	Materialbeitrag f. NB	2221	3221	23	7.216,43	5.000,00	2.216,43	7.216,43	5.000,00	2.216,43
1/250100-510000	Bezüge VB I	2211	3211	20	254.910,11	245.000,00	9.910,11	254.910,11	245.000,00	9.910,11
1/250100-511000	Bezüge VB II	2211	3211	20	134.753,75	155.600,00	-20.846,25	134.753,75	155.600,00	-20.846,25
1/250100-523000	Arbeiter nicht ganzjährig beschäftigt	2211	3211	20	12.686,74	8.000,00	4.686,74	12.686,74	8.000,00	4.686,74
1/250100-569000	Sonstige Nebengebühren	2211	3211	20	2.348,88	2.300,00	48,88	2.348,88	2.300,00	48,88
1/250100-580000	Dienstgeberbeiträge zum Ausgleichsfonds für Familienbeihilfen	2212	3212	20	13.424,11	16.300,00	-2.875,89	13.424,11	16.300,00	-2.875,89
1/250100-582000	DG Sozialversicherung	2212	3212	20	90.041,68	88.900,00	1.141,68	90.041,68	88.900,00	1.141,68
1/250100-591000	Dotierung von Rückstellungen für Abfertigungen	2214			4.393,81	4.900,00	-506,19			
1/250100-592000	Dotierung von Rückstellungen für Jubiläumszuwendungen	2214			14.764,85	4.400,00	10.364,85			
1/250100-618000	Instandhaltung von sonstigen Anlagen	2224	3224	24	1.332,78	2.100,00	-767,22	1.332,78	2.100,00	-767,22
1/250100-631000	Telekommunikationsdienste	2222	3222	24	242,99	300,00	-57,01	242,98	300,00	-57,02
1/250100-680000	Planmäßige Abschreibung	2226			27.623,67	27.400,00	223,67			
1/250100-724000	Reisegebühren	2225	3225	24		200,00	-200,00		200,00	-200,00
<b>SU 22 / 32</b>	<b>Summe Aufwendungen / Auszahlungen operative Gebarung</b>				<b>612.374,05</b>	<b>605.900,00</b>	<b>6.474,05</b>	<b>565.591,71</b>	<b>569.200,00</b>	<b>-3.608,29</b>
<b>SA 0 / SA 1</b>	<b>(0) Nettoergebnis (21 - 22) / (1) Geldfluss operative Gebarung (31 – 32)</b>				<b>-263.388,45</b>	<b>-160.600,00</b>	<b>-102.788,45</b>	<b>-240.864,09</b>	<b>-136.700,00</b>	<b>-104.164,09</b>

		MVAG MVAG QU			Ergebnisrechnung			Finanzierungsrechnung		
		EH	FH		RA 2021	VA 2021	RA - VA	RA 2021	VA 2021	RA - VA
<b>SU 23</b>	<b>Summe Haushaltsrücklagen</b>				<b>0,00</b>	<b>0,00</b>	<b>0,00</b>	<b>0,00</b>	<b>0,00</b>	<b>0,00</b>
<b>SA00</b>	<b>Nettoergebnis nach Zuw./Entn. Haushaltsrücklagen (Saldo 0 +/- SU23)</b>				<b>-263.388,45</b>	<b>-160.600,00</b>	<b>-102.788,45</b>			
<b>Investive Gebarung</b>										
<b>SU 33</b>	<b>Summe Einzahlungen investive Gebarung</b>							<b>0,00</b>	<b>0,00</b>	<b>0,00</b>
1/250100-042000	Amtsausstattung		3415	41					1.500,00	-1.500,00
1/250100-042100	Anschaffungen NB		3415	41				105.099,52	110.000,00	-4.900,48
<b>SU 34</b>	<b>Summe Auszahlungen investive Gebarung</b>							<b>105.099,52</b>	<b>111.500,00</b>	<b>-6.400,48</b>
<b>SA2</b>	<b>Saldo (2) Geldfluss aus der Investiven Gebarung (33 – 34)</b>							<b>-105.099,52</b>	<b>-111.500,00</b>	<b>6.400,48</b>
<b>SA3</b>	<b>Saldo (3) Nettofinanzierungssaldo (Saldo 1 + Saldo 2)</b>							<b>-345.963,61</b>	<b>-248.200,00</b>	<b>-97.763,61</b>
<b>Finanzierungstätigkeit</b>										
<b>SU 35</b>	<b>Summe Einzahlungen aus der Finanzierungstätigkeit</b>							<b>0,00</b>	<b>0,00</b>	<b>0,00</b>
<b>SU 36</b>	<b>Summe Auszahlungen aus der Finanzierungstätigkeit</b>							<b>0,00</b>	<b>0,00</b>	<b>0,00</b>
<b>SA4</b>	<b>Saldo (4) Geldfluss aus der Finanzierungstätigkeit (35 – 36)</b>							<b>0,00</b>	<b>0,00</b>	<b>0,00</b>
<b>SA5</b>	<b>Saldo (5) Geldfluss aus der voranschlagswirksamen Gebarung (Saldo 3 + Saldo 4)</b>							<b>-345.963,61</b>	<b>-248.200,00</b>	<b>-97.763,61</b>
<b>250200</b>	<b>Nachmittagsbetreuung NMS Gr.Enz.</b>									
<b>Operative Gebarung</b>										
2/250200+810000	Leistungserlöse Essen	2114	3114	13	12.787,00	10.500,00	2.287,00	12.940,00	10.500,00	2.440,00
2/250200+810100	Beiträge - Betreuung	2114	3114	13	4.432,80	6.400,00	-1.967,20	6.314,82	6.400,00	-85,18
2/250200+861000	Förderung NM-Betreuung v. Land	2121	3121	15	18.000,00	18.000,00		18.000,00	18.000,00	
<b>SU 21 / 31</b>	<b>Summe Erträge / Einzahlungen operative Gebarung</b>				<b>35.219,80</b>	<b>34.900,00</b>	<b>319,80</b>	<b>37.254,82</b>	<b>34.900,00</b>	<b>2.354,82</b>
1/250200-430000	Lebensmittel	2221	3221	23	13.286,08	14.400,00	-1.113,92	13.008,85	14.400,00	-1.391,15
1/250200-510000	Vertragsbedienstete der Verwaltung.	2211	3211	20	18.824,34	18.800,00	24,34	18.824,34	18.800,00	24,34
1/250200-569000	Sonstige Nebengebühren	2211	3211	20	352,88	300,00	52,88	352,88	300,00	52,88
1/250200-580000	Dienstgeberbeiträge zum Ausgleichsfonds für Familienbeihilfen	2212	3212	20	743,41	800,00	-56,59	743,41	800,00	-56,59
1/250200-582000	DG Sozialversicherung	2212	3212	20	4.079,76	4.700,00	-620,24	4.079,76	4.700,00	-620,24
1/250200-592000	Dotierung von Rückstellungen für Jubiläumswendungen	2214				100,00	-100,00			
1/250200-618000	Instandhaltung von sonstigen Anlagen	2224	3224	24	68,04	100,00	-31,96	68,04	100,00	-31,96
1/250200-728100	Ersätze an NÖ Landesregierung	2225	3225	24	5.892,51	7.000,00	-1.107,49	5.892,51	7.000,00	-1.107,49
<b>SU 22 / 32</b>	<b>Summe Aufwendungen / Auszahlungen operative Gebarung</b>				<b>43.247,02</b>	<b>46.200,00</b>	<b>-2.952,98</b>	<b>42.969,79</b>	<b>46.100,00</b>	<b>-3.130,21</b>
<b>SA 0 / SA 1</b>	<b>(0) Nettoergebnis (21 - 22) / (1) Geldfluss operative Gebarung (31 – 32)</b>				<b>-8.027,22</b>	<b>-11.300,00</b>	<b>3.272,78</b>	<b>-5.714,97</b>	<b>-11.200,00</b>	<b>5.485,03</b>
<b>SU 23</b>	<b>Summe Haushaltsrücklagen</b>				<b>0,00</b>	<b>0,00</b>	<b>0,00</b>	<b>0,00</b>	<b>0,00</b>	<b>0,00</b>
<b>SA00</b>	<b>Nettoergebnis nach Zuw./Entn. Haushaltsrücklagen (Saldo 0 +/- SU23)</b>				<b>-8.027,22</b>	<b>-11.300,00</b>	<b>3.272,78</b>			
<b>Investive Gebarung</b>										
<b>SU 33</b>	<b>Summe Einzahlungen investive Gebarung</b>							<b>0,00</b>	<b>0,00</b>	<b>0,00</b>
<b>SU 34</b>	<b>Summe Auszahlungen investive Gebarung</b>							<b>0,00</b>	<b>0,00</b>	<b>0,00</b>

	MVAG	MVAG	QU	Ergebnisrechnung			Finanzierungsrechnung			
				EH	FH		RA 2021	VA 2021	RA - VA	RA 2021
SA2								0,00	0,00	0,00
SA3								-5.714,97	-11.200,00	5.485,03
<b>Finanzierungstätigkeit</b>										
SU 35								0,00	0,00	0,00
SU 36								0,00	0,00	0,00
SA4								0,00	0,00	0,00
SA5								-5.714,97	-11.200,00	5.485,03
259										
259000										
<b>Operative Gebarung</b>										
SU 21 / 31								0,00	0,00	0,00
1/259000-728000										
				2225	3225	24			5.000,00	-5.000,00
SU 22 / 32								0,00	5.000,00	-5.000,00
SA 0 / SA 1								0,00	-5.000,00	5.000,00
SU 23								0,00	0,00	0,00
SA00								0,00	-5.000,00	5.000,00
<b>Investive Gebarung</b>										
SU 33								0,00	0,00	0,00
SU 34								0,00	0,00	0,00
SA2								0,00	0,00	0,00
SA3								0,00	-5.000,00	5.000,00
<b>Finanzierungstätigkeit</b>										
SU 35								0,00	0,00	0,00
SU 36								0,00	0,00	0,00
SA4								0,00	0,00	0,00
SA5								0,00	-5.000,00	5.000,00
259010										
<b>Operative Gebarung</b>										
SU 21 / 31								0,00	0,00	0,00
1/259010-631000										
				2222	3222	24			238,79	300,00
1/259010-757001										
				2234	3234	27			52.059,35	52.000,00
SU 22 / 32								52.298,14	52.300,00	-1,86
SA 0 / SA 1								-52.298,14	-52.300,00	1,86
SU 23								0,00	0,00	0,00
SA00								-52.298,14	-52.300,00	1,86

		MVAG			Ergebnisrechnung			Finanzierungsrechnung		
		EH	FH	QU	RA 2021	VA 2021	RA - VA	RA 2021	VA 2021	RA - VA
<b>Investive Gebarung</b>										
<b>SU 33</b>	<b>Summe Einzahlungen investive Gebarung</b>							<b>0,00</b>	<b>0,00</b>	<b>0,00</b>
<b>SU 34</b>	<b>Summe Auszahlungen investive Gebarung</b>							<b>0,00</b>	<b>0,00</b>	<b>0,00</b>
<b>SA2</b>	<b>Saldo (2) Geldfluss aus der Investiven Gebarung (33 – 34)</b>							<b>0,00</b>	<b>0,00</b>	<b>0,00</b>
<b>SA3</b>	<b>Saldo (3) Nettofinanzierungssaldo (Saldo 1 + Saldo 2)</b>							<b>-52.298,13</b>	<b>-52.300,00</b>	<b>1,87</b>
<b>Finanzierungstätigkeit</b>										
<b>SU 35</b>	<b>Summe Einzahlungen aus der Finanzierungstätigkeit</b>							<b>0,00</b>	<b>0,00</b>	<b>0,00</b>
<b>SU 36</b>	<b>Summe Auszahlungen aus der Finanzierungstätigkeit</b>							<b>0,00</b>	<b>0,00</b>	<b>0,00</b>
<b>SA4</b>	<b>Saldo (4) Geldfluss aus der Finanzierungstätigkeit (35 – 36)</b>							<b>0,00</b>	<b>0,00</b>	<b>0,00</b>
<b>SA5</b>	<b>Saldo (5) Geldfluss aus der voranschlagswirksamen Gebarung (Saldo 3 + Saldo 4)</b>							<b>-52.298,13</b>	<b>-52.300,00</b>	<b>1,87</b>
<b>26 Sport und außerschulische Leibeserziehung</b>										
<b>262 Sportplätze</b>										
<b>262000 Sportplätze</b>										
<b>Operative Gebarung</b>										
2/262000+811100	Mieten	2115	3115	14	6.000,00	5.000,00	1.000,00	6.000,00	5.000,00	1.000,00
2/262000+811200	Miete Sportpl. Oberh. u. Ru	2115	3115	14	566,89	400,00	166,89	566,89	400,00	166,89
2/262000+813000	Erträge aus der Auflösung von Investitionszuschüssen (Kapitaltransfers)	2127			6.389,96	2.300,00	4.089,96			
2/262000+829000	Sonstige Erträge	2116	3116	18	4.842,60		4.842,60	4.842,60		4.842,60
2/262000+829100	Sportplatz Umsatzsteuer	2116	3116	18	12.840,00	12.800,00	40,00	12.840,00	12.800,00	40,00
<b>SU 21 / 31</b>	<b>Summe Erträge / Einzahlungen operative Gebarung</b>				<b>30.639,45</b>	<b>20.500,00</b>	<b>10.139,45</b>	<b>24.249,49</b>	<b>18.200,00</b>	<b>6.049,49</b>
1/262000-511000	Geldbezüge der Vertragsbediensteten in handwerklicher Verwendung	2211	3211	20	97,59	300,00	-202,41	97,59	300,00	-202,41
1/262000-523000	Geldbezüge der nicht ganzjährig beschäftigten Arbeiter	2211	3211	20	11,57		11,57	11,57		11,57
1/262000-569000	Sonstige Nebengebühren	2211	3211	20	22,73		22,73	22,73		22,73
1/262000-580000	Dienstgeberbeiträge zum Ausgleichsfonds für Familienbeihilfen	2212	3212	20	5,17		5,17	5,17		5,17
1/262000-582000	Sonstige Dienstgeberbeiträge zur sozialen Sicherheit	2212	3212	20	23,98		23,98	23,98		23,98
1/262000-591000	Dotierung von Rückstellungen für Abfertigungen	2214			468,09		468,09			
1/262000-592000	Dotierung von Rückstellungen für Jubiläumswendungen	2214			194,21		194,21			
1/262000-600000	Strom	2222	3222	24	9.202,82	13.500,00	-4.297,18	8.784,43	13.500,00	-4.715,57
1/262000-600100	Gas	2222	3222	24	4.103,00	6.000,00	-1.897,00	1.752,20	6.000,00	-4.247,80
1/262000-600200	Wasser	2222	3222	24	836,80	1.100,00	-263,20	836,80	1.100,00	-263,20
1/262000-613000	Instandhaltung von sonst.Einrichtungen	2224	3224	24	6.510,42	7.000,00	-489,58	6.510,42	7.000,00	-489,58

		MVAG			Ergebnisrechnung			Finanzierungsrechnung		
		EH	FH	QU	RA 2021	VA 2021	RA - VA	RA 2021	VA 2021	RA - VA
1/262000-614000	Instandhaltung von Gebäuden	2224	3224	24	5.900,88	6.000,00	-99,12	5.900,88	6.000,00	-99,12
1/262000-670000	Versicherungen	2222	3222	24	665,88	800,00	-134,12	665,88	800,00	-134,12
1/262000-680000	Planmäßige Abschreibung	2226			37.493,36	34.900,00	2.593,36			
1/262000-700100	Pacht für Rutzendorf	2223	3223	24	720,60	800,00	-79,40	720,60	800,00	-79,40
1/262000-711000	Gebühren f.d. Benützung v.Gemeinde- einrichtungen u. -anlagen gem. FAG	2225	3225	24	1.792,55	4.400,00	-2.607,45	1.792,55	4.400,00	-2.607,45
<b>SU 22 / 32</b>	<b>Summe Aufwendungen / Auszahlungen operative Gebarung</b>				<b>68.049,65</b>	<b>74.800,00</b>	<b>-6.750,35</b>	<b>27.124,80</b>	<b>39.900,00</b>	<b>-12.775,20</b>
<b>SA 0 / SA 1</b>	<b>(0) Nettoergebnis (21 - 22) / (1) Geldfluss operative Gebarung (31 - 32)</b>				<b>-37.410,20</b>	<b>-54.300,00</b>	<b>16.889,80</b>	<b>-2.875,31</b>	<b>-21.700,00</b>	<b>18.824,69</b>
<b>SU 23</b>	<b>Summe Haushaltsrücklagen</b>				<b>0,00</b>	<b>0,00</b>	<b>0,00</b>	<b>0,00</b>	<b>0,00</b>	<b>0,00</b>
<b>SA00</b>	<b>Nettoergebnis nach Zuw./Entn. Haushaltsrücklagen (Saldo 0 +/- SU23)</b>				<b>-37.410,20</b>	<b>-54.300,00</b>	<b>16.889,80</b>			
<b>Investive Gebarung</b>										
<b>SU 33</b>	<b>Summe Einzahlungen investive Gebarung</b>							<b>0,00</b>	<b>0,00</b>	<b>0,00</b>
1/262000-010000	Gebäude und Bauten		3413	40				27.149,27	30.000,00	-2.850,73
1/262000-042000	Amtsausstattung		3415	41					5.000,00	-5.000,00
<b>SU 34</b>	<b>Summe Auszahlungen investive Gebarung</b>							<b>27.149,27</b>	<b>35.000,00</b>	<b>-7.850,73</b>
<b>SA2</b>	<b>Saldo (2) Geldfluss aus der Investiven Gebarung (33 - 34)</b>							<b>-27.149,27</b>	<b>-35.000,00</b>	<b>7.850,73</b>
<b>SA3</b>	<b>Saldo (3) Nettofinanzierungssaldo (Saldo 1 + Saldo 2)</b>							<b>-30.024,58</b>	<b>-56.700,00</b>	<b>26.675,42</b>
<b>Finanzierungstätigkeit</b>										
<b>SU 35</b>	<b>Summe Einzahlungen aus der Finanzierungstätigkeit</b>							<b>0,00</b>	<b>0,00</b>	<b>0,00</b>
<b>SU 36</b>	<b>Summe Auszahlungen aus der Finanzierungstätigkeit</b>							<b>0,00</b>	<b>0,00</b>	<b>0,00</b>
<b>SA4</b>	<b>Saldo (4) Geldfluss aus der Finanzierungstätigkeit (35 - 36)</b>							<b>0,00</b>	<b>0,00</b>	<b>0,00</b>
<b>SA5</b>	<b>Saldo (5) Geldfluss aus der voranschlagswirksamen Gebarung (Saldo 3 + Saldo 4)</b>							<b>-30.024,58</b>	<b>-56.700,00</b>	<b>26.675,42</b>
<b>262100</b>	<b>Sportplätze</b>									
<b>Operative Gebarung</b>										
<b>SU 21 / 31</b>	<b>Summe Erträge / Einzahlungen operative Gebarung</b>				<b>0,00</b>	<b>0,00</b>	<b>0,00</b>	<b>0,00</b>	<b>0,00</b>	<b>0,00</b>
<b>SU 22 / 32</b>	<b>Summe Aufwendungen / Auszahlungen operative Gebarung</b>				<b>0,00</b>	<b>0,00</b>	<b>0,00</b>	<b>0,00</b>	<b>0,00</b>	<b>0,00</b>
<b>SA 0 / SA 1</b>	<b>(0) Nettoergebnis (21 - 22) / (1) Geldfluss operative Gebarung (31 - 32)</b>				<b>0,00</b>	<b>0,00</b>	<b>0,00</b>	<b>0,00</b>	<b>0,00</b>	<b>0,00</b>
<b>SU 23</b>	<b>Summe Haushaltsrücklagen</b>				<b>0,00</b>	<b>0,00</b>	<b>0,00</b>	<b>0,00</b>	<b>0,00</b>	<b>0,00</b>
<b>SA00</b>	<b>Nettoergebnis nach Zuw./Entn. Haushaltsrücklagen (Saldo 0 +/- SU23)</b>				<b>0,00</b>	<b>0,00</b>	<b>0,00</b>			
<b>Investive Gebarung</b>										
6/262100+305000	Kapitaltransfers von Umweltfonds		3333	34				49.862,61	200.000,00	-150.137,39
<b>SU 33</b>	<b>Summe Einzahlungen investive Gebarung</b>							<b>49.862,61</b>	<b>200.000,00</b>	<b>-150.137,39</b>
5/262100-050000	Sonderanlagen		3412	40				49.862,61	200.000,00	-150.137,39
<b>SU 34</b>	<b>Summe Auszahlungen investive Gebarung</b>							<b>49.862,61</b>	<b>200.000,00</b>	<b>-150.137,39</b>
<b>SA2</b>	<b>Saldo (2) Geldfluss aus der Investiven Gebarung (33 - 34)</b>							<b>0,00</b>	<b>0,00</b>	<b>0,00</b>
<b>SA3</b>	<b>Saldo (3) Nettofinanzierungssaldo (Saldo 1 + Saldo 2)</b>							<b>0,00</b>	<b>0,00</b>	<b>0,00</b>

		MVAG MVAG QU			Ergebnisrechnung			Finanzierungsrechnung		
		EH	FH	QU	RA 2021	VA 2021	RA - VA	RA 2021	VA 2021	RA - VA
<b>Finanzierungstätigkeit</b>										
<b>SU 35</b>	<b>Summe Einzahlungen aus der Finanzierungstätigkeit</b>							<b>0,00</b>	<b>0,00</b>	<b>0,00</b>
<b>SU 36</b>	<b>Summe Auszahlungen aus der Finanzierungstätigkeit</b>							<b>0,00</b>	<b>0,00</b>	<b>0,00</b>
<b>SA4</b>	<b>Saldo (4) Geldfluss aus der Finanzierungstätigkeit (35 – 36)</b>							<b>0,00</b>	<b>0,00</b>	<b>0,00</b>
<b>SA5</b>	<b>Saldo (5) Geldfluss aus der voranschlagswirksamen Gebarung (Saldo 3 + Saldo 4)</b>							<b>0,00</b>	<b>0,00</b>	<b>0,00</b>
<b>269 Sonstige Einrichtungen und Maßnahmen</b>										
<b>269001</b>	<b>Sonstige Sporteinrichtungen</b>									
<b>Operative Gebarung</b>										
<b>SU 21 / 31</b>	<b>Summe Erträge / Einzahlungen operative Gebarung</b>				<b>0,00</b>	<b>0,00</b>	<b>0,00</b>	<b>0,00</b>	<b>0,00</b>	<b>0,00</b>
1/269001-729020	Ehrungen und Pokale	2225	3225	24	2.677,70	2.500,00	177,70	2.677,70	2.500,00	177,70
1/269001-757002	SC Groß-Enzersdorf Gegenverr. USt	2234	3234	27	15.408,00	15.500,00	-92,00	15.408,00	15.500,00	-92,00
1/269001-757006	Subventionen	2234	3234	27	1.862,23	7.500,00	-5.637,77	1.862,23	7.500,00	-5.637,77
<b>SU 22 / 32</b>	<b>Summe Aufwendungen / Auszahlungen operative Gebarung</b>				<b>19.947,93</b>	<b>25.500,00</b>	<b>-5.552,07</b>	<b>19.947,93</b>	<b>25.500,00</b>	<b>-5.552,07</b>
<b>SA 0 / SA 1</b>	<b>(0) Nettoergebnis (21 - 22) / (1) Geldfluss operative Gebarung (31 – 32)</b>				<b>-19.947,93</b>	<b>-25.500,00</b>	<b>5.552,07</b>	<b>-19.947,93</b>	<b>-25.500,00</b>	<b>5.552,07</b>
<b>SU 23</b>	<b>Summe Haushaltsrücklagen</b>				<b>0,00</b>	<b>0,00</b>	<b>0,00</b>	<b>0,00</b>	<b>0,00</b>	<b>0,00</b>
<b>SA00</b>	<b>Nettoergebnis nach Zuw./Entn. Haushaltsrücklagen (Saldo 0 +/- SU23)</b>				<b>-19.947,93</b>	<b>-25.500,00</b>	<b>5.552,07</b>			
<b>Investive Gebarung</b>										
<b>SU 33</b>	<b>Summe Einzahlungen investive Gebarung</b>							<b>0,00</b>	<b>0,00</b>	<b>0,00</b>
<b>SU 34</b>	<b>Summe Auszahlungen investive Gebarung</b>							<b>0,00</b>	<b>0,00</b>	<b>0,00</b>
<b>SA2</b>	<b>Saldo (2) Geldfluss aus der Investiven Gebarung (33 – 34)</b>							<b>0,00</b>	<b>0,00</b>	<b>0,00</b>
<b>SA3</b>	<b>Saldo (3) Nettofinanzierungssaldo (Saldo 1 + Saldo 2)</b>							<b>-19.947,93</b>	<b>-25.500,00</b>	<b>5.552,07</b>
<b>Finanzierungstätigkeit</b>										
<b>SU 35</b>	<b>Summe Einzahlungen aus der Finanzierungstätigkeit</b>							<b>0,00</b>	<b>0,00</b>	<b>0,00</b>
<b>SU 36</b>	<b>Summe Auszahlungen aus der Finanzierungstätigkeit</b>							<b>0,00</b>	<b>0,00</b>	<b>0,00</b>
<b>SA4</b>	<b>Saldo (4) Geldfluss aus der Finanzierungstätigkeit (35 – 36)</b>							<b>0,00</b>	<b>0,00</b>	<b>0,00</b>
<b>SA5</b>	<b>Saldo (5) Geldfluss aus der voranschlagswirksamen Gebarung (Saldo 3 + Saldo 4)</b>							<b>-19.947,93</b>	<b>-25.500,00</b>	<b>5.552,07</b>
<b>27 Erwachsenenbildung</b>										
<b>270</b>	<b>Volkshochschulen</b>									
<b>270000</b>	<b>Volkshochschulen</b>									
<b>Operative Gebarung</b>										
2/270000+810000	Leistungserlöse	2114	3114	13	19.984,13	26.500,00	-6.515,87	19.984,13	26.500,00	-6.515,87
2/270000+861000	Laufende Transferzahlungen von Ländern und Landesfonds	2121	3121	15	3.182,32	1.700,00	1.482,32	3.182,32	1.700,00	1.482,32
<b>SU 21 / 31</b>	<b>Summe Erträge / Einzahlungen operative Gebarung</b>				<b>23.166,45</b>	<b>28.200,00</b>	<b>-5.033,55</b>	<b>23.166,45</b>	<b>28.200,00</b>	<b>-5.033,55</b>



		MVAG			Ergebnisrechnung			Finanzierungsrechnung		
		EH	FH	QU	RA 2021	VA 2021	RA - VA	RA 2021	VA 2021	RA - VA
1/270000-400000	Geringwertige Wirtschaftsgüter des Anlagevermögens	2221	3221	23	99,30	300,00	-200,70	99,30	300,00	-200,70
1/270000-456000	Schreib-, Zeichen- und sonstige Büromittel	2221	3221	23	7.338,13	7.200,00	138,13	7.338,13	7.200,00	138,13
1/270000-510000	Vertragsbedienstete der Verwaltung.	2211	3211	20	25.131,74	25.900,00	-768,26	25.131,74	25.900,00	-768,26
1/270000-523000	Geldbezüge der nicht ganzjährig beschäftigten Arbeiter	2211	3211	20	372,22	200,00	172,22	372,22	200,00	172,22
1/270000-565000	Mehrleistungsvergütungen	2211	3211	20		600,00	-600,00		600,00	-600,00
1/270000-569000	Sonstige Nebengebühren	2211	3211	20	3.329,16	3.100,00	229,16	3.329,16	3.100,00	229,16
1/270000-580000	Dienstgeberbeiträge zum Ausgleichsfonds für Familienbeihilfen	2212	3212	20	1.119,99	1.100,00	19,99	1.119,99	1.100,00	19,99
1/270000-582000	DG Sozialversicherung	2212	3212	20	6.096,10	6.200,00	-103,90	6.096,10	6.200,00	-103,90
1/270000-592000	Dotierung von Rückstellungen für Jubiläumsszuwendungen	2214			466,08	500,00	-33,92			
1/270000-630000	Postdienste	2222	3222	24	3.146,36	3.000,00	146,36	3.146,36	3.000,00	146,36
1/270000-631000	Telekommunikationsdienste	2222	3222	24	541,88	400,00	141,88	540,07	400,00	140,07
1/270000-680000	Planmäßige Abschreibung	2226			283,38	600,00	-316,62			
1/270000-700000	Miete div. Räume	2223	3223	24	612,00	2.000,00	-1.388,00	612,00	2.000,00	-1.388,00
1/270000-723000	Inserate+Repräsentation	2225	3225	24		1.200,00	-1.200,00		1.200,00	-1.200,00
1/270000-724000	Reisegebühren	2225	3225	24	38,22	100,00	-61,78	38,22	100,00	-61,78
1/270000-728000	Honorar	2225	3225	24	18.922,06	20.000,00	-1.077,94	16.463,40	20.000,00	-3.536,60
<b>SU 22 / 32</b>	<b>Summe Aufwendungen / Auszahlungen operative Gebarung</b>				<b>67.496,62</b>	<b>72.400,00</b>	<b>-4.903,38</b>	<b>64.286,69</b>	<b>71.300,00</b>	<b>-7.013,31</b>
<b>SA 0 / SA 1</b>	<b>(0) Nettoergebnis (21 - 22) / (1) Geldfluss operative Gebarung (31 - 32)</b>				<b>-44.330,17</b>	<b>-44.200,00</b>	<b>-130,17</b>	<b>-41.120,24</b>	<b>-43.100,00</b>	<b>1.979,76</b>
<b>SU 23</b>	<b>Summe Haushaltsrücklagen</b>				<b>0,00</b>	<b>0,00</b>	<b>0,00</b>	<b>0,00</b>	<b>0,00</b>	<b>0,00</b>
<b>SA00</b>	<b>Nettoergebnis nach Zuw./Entn. Haushaltsrücklagen (Saldo 0 +/- SU23)</b>				<b>-44.330,17</b>	<b>-44.200,00</b>	<b>-130,17</b>			
<b>Investive Gebarung</b>										
<b>SU 33</b>	<b>Summe Einzahlungen investive Gebarung</b>							<b>0,00</b>	<b>0,00</b>	<b>0,00</b>
<b>SU 34</b>	<b>Summe Auszahlungen investive Gebarung</b>							<b>0,00</b>	<b>0,00</b>	<b>0,00</b>
<b>SA2</b>	<b>Saldo (2) Geldfluss aus der Investiven Gebarung (33 - 34)</b>							<b>0,00</b>	<b>0,00</b>	<b>0,00</b>
<b>SA3</b>	<b>Saldo (3) Nettofinanzierungssaldo (Saldo 1 + Saldo 2)</b>							<b>-41.120,24</b>	<b>-43.100,00</b>	<b>1.979,76</b>
<b>Finanzierungstätigkeit</b>										
<b>SU 35</b>	<b>Summe Einzahlungen aus der Finanzierungstätigkeit</b>							<b>0,00</b>	<b>0,00</b>	<b>0,00</b>
<b>SU 36</b>	<b>Summe Auszahlungen aus der Finanzierungstätigkeit</b>							<b>0,00</b>	<b>0,00</b>	<b>0,00</b>
<b>SA4</b>	<b>Saldo (4) Geldfluss aus der Finanzierungstätigkeit (35 - 36)</b>							<b>0,00</b>	<b>0,00</b>	<b>0,00</b>
<b>SA5</b>	<b>Saldo (5) Geldfluss aus der voranschlagswirksamen Gebarung (Saldo 3 + Saldo 4)</b>							<b>-41.120,24</b>	<b>-43.100,00</b>	<b>1.979,76</b>

		MVAG			Ergebnisrechnung			Finanzierungsrechnung		
		EH	FH	QU	RA 2021	VA 2021	RA - VA	RA 2021	VA 2021	RA - VA
<b>270001</b>	<b>Ferienspiel der VHS</b>									
<b>Operative Gebarung</b>										
2/270001+810000	Leistungserlöse	2114	3114	13	85,00	400,00	-315,00	85,00	400,00	-315,00
<b>SU 21 / 31</b>	<b>Summe Erträge / Einzahlungen operative Gebarung</b>				<b>85,00</b>	<b>400,00</b>	<b>-315,00</b>	<b>85,00</b>	<b>400,00</b>	<b>-315,00</b>
1/270001-728000	Entgelte für sonstige Leistungen	2225	3225	24	860,90	2.500,00	-1.639,10	860,90	2.500,00	-1.639,10
<b>SU 22 / 32</b>	<b>Summe Aufwendungen / Auszahlungen operative Gebarung</b>				<b>860,90</b>	<b>2.500,00</b>	<b>-1.639,10</b>	<b>860,90</b>	<b>2.500,00</b>	<b>-1.639,10</b>
<b>SA 0 / SA 1</b>	<b>(0) Nettoergebnis (21 - 22) / (1) Geldfluss operative Gebarung (31 - 32)</b>				<b>-775,90</b>	<b>-2.100,00</b>	<b>1.324,10</b>	<b>-775,90</b>	<b>-2.100,00</b>	<b>1.324,10</b>
<b>SU 23</b>	<b>Summe Haushaltsrücklagen</b>				<b>0,00</b>	<b>0,00</b>	<b>0,00</b>	<b>0,00</b>	<b>0,00</b>	<b>0,00</b>
<b>SA00</b>	<b>Nettoergebnis nach Zuw./Entn. Haushaltsrücklagen (Saldo 0 +/- SU23)</b>				<b>-775,90</b>	<b>-2.100,00</b>	<b>1.324,10</b>			
<b>Investive Gebarung</b>										
<b>SU 33</b>	<b>Summe Einzahlungen investive Gebarung</b>							<b>0,00</b>	<b>0,00</b>	<b>0,00</b>
<b>SU 34</b>	<b>Summe Auszahlungen investive Gebarung</b>							<b>0,00</b>	<b>0,00</b>	<b>0,00</b>
<b>SA2</b>	<b>Saldo (2) Geldfluss aus der Investiven Gebarung (33 - 34)</b>							<b>0,00</b>	<b>0,00</b>	<b>0,00</b>
<b>SA3</b>	<b>Saldo (3) Nettofinanzierungssaldo (Saldo 1 + Saldo 2)</b>							<b>-775,90</b>	<b>-2.100,00</b>	<b>1.324,10</b>
<b>Finanzierungstätigkeit</b>										
<b>SU 35</b>	<b>Summe Einzahlungen aus der Finanzierungstätigkeit</b>							<b>0,00</b>	<b>0,00</b>	<b>0,00</b>
<b>SU 36</b>	<b>Summe Auszahlungen aus der Finanzierungstätigkeit</b>							<b>0,00</b>	<b>0,00</b>	<b>0,00</b>
<b>SA4</b>	<b>Saldo (4) Geldfluss aus der Finanzierungstätigkeit (35 - 36)</b>							<b>0,00</b>	<b>0,00</b>	<b>0,00</b>
<b>SA5</b>	<b>Saldo (5) Geldfluss aus der voranschlagswirksamen Gebarung (Saldo 3 + Saldo 4)</b>							<b>-775,90</b>	<b>-2.100,00</b>	<b>1.324,10</b>
<b>28</b>	<b>Forschung und Wissenschaft</b>									
<b>282</b>	<b>Studienbeihilfen</b>									
<b>282000</b>	<b>Studienbeihilfen</b>									
<b>Operative Gebarung</b>										
<b>SU 21 / 31</b>	<b>Summe Erträge / Einzahlungen operative Gebarung</b>				<b>0,00</b>	<b>0,00</b>	<b>0,00</b>	<b>0,00</b>	<b>0,00</b>	<b>0,00</b>
1/282000-768000	Semesterticket	2234	3234	27	12.490,00	14.000,00	-1.510,00	12.490,00	14.000,00	-1.510,00
<b>SU 22 / 32</b>	<b>Summe Aufwendungen / Auszahlungen operative Gebarung</b>				<b>12.490,00</b>	<b>14.000,00</b>	<b>-1.510,00</b>	<b>12.490,00</b>	<b>14.000,00</b>	<b>-1.510,00</b>
<b>SA 0 / SA 1</b>	<b>(0) Nettoergebnis (21 - 22) / (1) Geldfluss operative Gebarung (31 - 32)</b>				<b>-12.490,00</b>	<b>-14.000,00</b>	<b>1.510,00</b>	<b>-12.490,00</b>	<b>-14.000,00</b>	<b>1.510,00</b>
<b>SU 23</b>	<b>Summe Haushaltsrücklagen</b>				<b>0,00</b>	<b>0,00</b>	<b>0,00</b>	<b>0,00</b>	<b>0,00</b>	<b>0,00</b>
<b>SA00</b>	<b>Nettoergebnis nach Zuw./Entn. Haushaltsrücklagen (Saldo 0 +/- SU23)</b>				<b>-12.490,00</b>	<b>-14.000,00</b>	<b>1.510,00</b>			
<b>Investive Gebarung</b>										
<b>SU 33</b>	<b>Summe Einzahlungen investive Gebarung</b>							<b>0,00</b>	<b>0,00</b>	<b>0,00</b>
<b>SU 34</b>	<b>Summe Auszahlungen investive Gebarung</b>							<b>0,00</b>	<b>0,00</b>	<b>0,00</b>
<b>SA2</b>	<b>Saldo (2) Geldfluss aus der Investiven Gebarung (33 - 34)</b>							<b>0,00</b>	<b>0,00</b>	<b>0,00</b>
<b>SA3</b>	<b>Saldo (3) Nettofinanzierungssaldo (Saldo 1 + Saldo 2)</b>							<b>-12.490,00</b>	<b>-14.000,00</b>	<b>1.510,00</b>

	MVAG MVAG QU		Ergebnisrechnung			Finanzierungsrechnung		
	EH	FH	RA 2021	VA 2021	RA - VA	RA 2021	VA 2021	RA - VA
<b>Finanzierungstätigkeit</b>								
<b>SU 35</b>		Summe Einzahlungen aus der Finanzierungstätigkeit				0,00	0,00	0,00
<b>SU 36</b>		Summe Auszahlungen aus der Finanzierungstätigkeit				0,00	0,00	0,00
<b>SA4</b>		Saldo (4) Geldfluss aus der Finanzierungstätigkeit (35 – 36)				0,00	0,00	0,00
<b>SA5</b>		Saldo (5) Geldfluss aus der voranschlagswirksamen Gebarung (Saldo 3 + Saldo 4)				-12.490,00	-14.000,00	1.510,00

		MVAG	MVAG	QU	Ergebnisrechnung			Finanzierungsrechnung		
		EH	FH		RA 2021	VA 2021	RA - VA	RA 2021	VA 2021	RA - VA
<b>3 Kunst, Kultur und Kultus</b>										
<b>31</b>	<b>Bildende Künste</b>									
<b>312</b>	<b>Maßnahmen zur Förderung der bildenden Künste</b>									
<b>312000</b>	<b>Maßnahmen zur Förderung der bildenden Künste</b>									
<b>Operative Gebarung</b>										
2/312000+816000	Einnahmen aus Veranstaltungen	2114	3114	13	34,00	2.500,00	-2.466,00	34,00	2.500,00	-2.466,00
2/312000+816200	Einnahmen Was bewegt das weite Land	2114	3114	13	400,00	400,00		400,00	400,00	
2/312000+816300	Einnahmen Heimatbuch/DVD/Knöpfe	2114	3114	13	509,85	100,00	409,85	509,85	100,00	409,85
2/312000+817000	Erträge aus der Auflösung von sonstigen Rückstellungen	2117			464,90		464,90			
2/312000+861000	Förderung Land Ausstellung Was bewegt d. weite Land	2121	3121	15	25.000,00	25.000,00		25.000,00	25.000,00	
<b>SU 21 / 31</b>	<b>Summe Erträge / Einzahlungen operative Gebarung</b>				<b>26.408,75</b>	<b>28.000,00</b>	<b>-1.591,25</b>	<b>25.943,85</b>	<b>28.000,00</b>	<b>-2.056,15</b>
1/312000-511000	Bezüge Vb li	2211	3211	20	1.244,75	1.000,00	244,75	1.244,75	1.000,00	244,75
1/312000-523000	Geldbezüge der nicht ganzjährig beschäftigten Arbeiter	2211	3211	20	56,98		56,98	56,98		56,98
1/312000-565000	Mehrleistungsvergütung	2211	3211	20	589,75	100,00	489,75	589,75	100,00	489,75
1/312000-569000	Sonstige Nebengebühren	2211	3211	20	55,07	100,00	-44,93	55,07	100,00	-44,93
1/312000-580000	Dienstgeberbeiträge zum Ausgleichsfonds für Familienbeihilfen	2212	3212	20	75,88	100,00	-24,12	75,88	100,00	-24,12
1/312000-582000	DG Sozialversicherung	2212	3212	20	408,88	200,00	208,88	408,88	200,00	208,88
1/312000-728000	Veranst.u.Ausstellungen	2225	3225	24	5.922,36	3.500,00	2.422,36	5.922,36	3.500,00	2.422,36
1/312000-728100	Ausstellung "Was bewegt das weite Land"	2225	3225	24	6.343,03	6.300,00	43,03	6.299,03	6.300,00	-0,97
1/312000-728600	Regio-Podcast	2225	3225	24	2.035,73	5.000,00	-2.964,27	2.035,73	5.000,00	-2.964,27
1/312000-729300	Ausgaben Heimatbuch/Knöpfe	2225	3225	24	235,39		235,39	235,39		235,39
<b>SU 22 / 32</b>	<b>Summe Aufwendungen / Auszahlungen operative Gebarung</b>				<b>16.967,82</b>	<b>16.300,00</b>	<b>667,82</b>	<b>16.923,82</b>	<b>16.300,00</b>	<b>623,82</b>
<b>SA 0 / SA 1</b>	<b>(0) Nettoergebnis (21 - 22) / (1) Geldfluss operative Gebarung (31 - 32)</b>				<b>9.440,93</b>	<b>11.700,00</b>	<b>-2.259,07</b>	<b>9.020,03</b>	<b>11.700,00</b>	<b>-2.679,97</b>
<b>SU 23</b>	<b>Summe Haushaltsrücklagen</b>				<b>0,00</b>	<b>0,00</b>	<b>0,00</b>	<b>0,00</b>	<b>0,00</b>	<b>0,00</b>
<b>SA00</b>	<b>Nettoergebnis nach Zuw./Entn. Haushaltsrücklagen (Saldo 0 +/- SU23)</b>				<b>9.440,93</b>	<b>11.700,00</b>	<b>-2.259,07</b>			
<b>Investive Gebarung</b>										
<b>SU 33</b>	<b>Summe Einzahlungen investive Gebarung</b>							<b>0,00</b>	<b>0,00</b>	<b>0,00</b>
<b>SU 34</b>	<b>Summe Auszahlungen investive Gebarung</b>							<b>0,00</b>	<b>0,00</b>	<b>0,00</b>
<b>SA2</b>	<b>Saldo (2) Geldfluss aus der Investiven Gebarung (33 - 34)</b>							<b>0,00</b>	<b>0,00</b>	<b>0,00</b>
<b>SA3</b>	<b>Saldo (3) Nettofinanzierungssaldo (Saldo 1 + Saldo 2)</b>							<b>9.020,03</b>	<b>11.700,00</b>	<b>-2.679,97</b>
<b>Finanzierungstätigkeit</b>										
<b>SU 35</b>	<b>Summe Einzahlungen aus der Finanzierungstätigkeit</b>							<b>0,00</b>	<b>0,00</b>	<b>0,00</b>
<b>SU 36</b>	<b>Summe Auszahlungen aus der Finanzierungstätigkeit</b>							<b>0,00</b>	<b>0,00</b>	<b>0,00</b>

		MVAG MVAG QU			Ergebnisrechnung			Finanzierungsrechnung		
		EH	FH		RA 2021	VA 2021	RA - VA	RA 2021	VA 2021	RA - VA
<b>SA4</b>	<b>Saldo (4) Geldfluss aus der Finanzierungstätigkeit (35 – 36)</b>							<b>0,00</b>	<b>0,00</b>	<b>0,00</b>
<b>SA5</b>	<b>Saldo (5) Geldfluss aus der voranschlagswirksamen Gebarung (Saldo 3 + Saldo 4)</b>							<b>9.020,03</b>	<b>11.700,00</b>	<b>-2.679,97</b>
<b>32</b>	<b>Musik und darstellende Kunst</b>									
<b>320</b>	<b>Ausbildung in Musik und darstellender Kunst</b>									
<b>320000</b>	<b>Ausbildung in Musik und darstellender Kunst</b>									
	<b>Operative Gebarung</b>									
2/320000+810000	Beiträge - Erlöse	2114	3114	13	107.795,00	100.000,00	7.795,00	107.795,00	100.000,00	7.795,00
2/320000+813000	Erträge aus der Auflösung von Investitionszuschüssen (Kapitaltransfers)	2127			831,00	800,00	31,00			
2/320000+817000	Erträge aus der Auflösung von sonstigen Rückstellungen	2117				19.900,00	-19.900,00			
2/320000+827000	Kostensätze für die Überlassung von Bediensteten an Dritte	2116	3116	18	11.841,26	12.000,00	-158,74	11.841,26	12.000,00	-158,74
2/320000+861000	Laufende Transferzahlungen von Ländern und Landesfonds	2121	3121	15	159.792,98	159.100,00	692,98	159.792,98	159.100,00	692,98
<b>SU 21 / 31</b>	<b>Summe Erträge / Einzahlungen operative Gebarung</b>				<b>280.260,24</b>	<b>291.800,00</b>	<b>-11.539,76</b>	<b>279.429,24</b>	<b>271.100,00</b>	<b>8.329,24</b>
1/320000-400100	Geringwertige Anschaffungen	2221	3221	23	3.348,00	3.200,00	148,00	3.348,00	3.200,00	148,00
1/320000-454000	Reinigungsmittel	2221	3221	23	364,70	2.200,00	-1.835,30	364,70	2.200,00	-1.835,30
1/320000-510000	Bezüge Vb I	2211	3211	20	413.090,76	410.500,00	2.590,76	413.090,76	410.500,00	2.590,76
1/320000-511000	Bezüge Vb li	2211	3211	20	17.027,23	18.700,00	-1.672,77	17.027,23	18.700,00	-1.672,77
1/320000-523000	Arbeiter nicht ganzjährig beschäftigt	2211	3211	20	27,34		27,34	27,34		27,34
1/320000-565000	Mehrleistungsvergütung	2211	3211	20		100,00	-100,00		100,00	-100,00
1/320000-566000	Zuwendungen aus Anlass von Dienstjubiläen	2212	3212	20	20.034,96	20.000,00	34,96	20.034,96	20.000,00	34,96
1/320000-569000	Sonst. Nebengebühren	2211	3211	20	2.663,04	3.500,00	-836,96	2.663,04	3.500,00	-836,96
1/320000-580000	Dienstgeberbeiträge zum Ausgleichsfonds für Familienbeihilfen	2212	3212	20	17.611,66	18.500,00	-888,34	17.611,66	18.500,00	-888,34
1/320000-582000	DG Sozialversicherung	2212	3212	20	92.934,48	97.900,00	-4.965,52	92.934,48	97.900,00	-4.965,52
1/320000-591000	Dotierung von Rückstellungen für Abfertigungen	2214			5.412,96	1.000,00	4.412,96			
1/320000-592000	Dotierung von Rückstellungen für Jubiläumszuwendungen	2214			5.919,03	6.600,00	-680,97			
1/320000-618000	Instandhaltung von Einrichtungen	2224	3224	24	1.845,67	2.500,00	-654,33	2.021,86	2.500,00	-478,14
1/320000-630000	Postgebühren	2222	3222	24	2,50		2,50	2,50		2,50
1/320000-631000	Telefon	2222	3222	24	1.167,04	1.200,00	-32,96	1.165,95	1.200,00	-34,05
1/320000-680000	Planmäßige Abschreibung	2226			3.700,93	3.300,00	400,93			
1/320000-700000	Miete	2223	3223	24	32.992,31	34.000,00	-1.007,69	32.992,31	34.000,00	-1.007,69
1/320000-700110	Betriebskosten	2223	3223	24	12.705,65	13.500,00	-794,35	12.705,65	13.500,00	-794,35
1/320000-724000	Reisegebühren	2225	3225	24	152,88	600,00	-447,12	152,88	600,00	-447,12

		MVAG			Ergebnisrechnung			Finanzierungsrechnung		
		EH	FH	QU	RA 2021	VA 2021	RA - VA	RA 2021	VA 2021	RA - VA
1/320000-728004	Veranstaltungen, Aufführungen	2225	3225	24		2.000,00	-2.000,00		2.000,00	-2.000,00
1/320000-729000	Mitgliedsbeiträge	2225	3225	24	180,00	200,00	-20,00	180,00	200,00	-20,00
1/320000-729100	Sonstige Aufwendungen	2225	3225	24	83,80	100,00	-16,20	83,80	100,00	-16,20
<b>SU 22 / 32</b>	<b>Summe Aufwendungen / Auszahlungen operative Gebarung</b>				<b>631.264,94</b>	<b>639.600,00</b>	<b>-8.335,06</b>	<b>616.407,12</b>	<b>628.700,00</b>	<b>-12.292,88</b>
<b>SA 0 / SA 1</b>	<b>(0) Nettoergebnis (21 - 22) / (1) Geldfluss operative Gebarung (31 - 32)</b>				<b>-351.004,70</b>	<b>-347.800,00</b>	<b>-3.204,70</b>	<b>-336.977,88</b>	<b>-357.600,00</b>	<b>20.622,12</b>
<b>SU 23</b>	<b>Summe Haushaltsrücklagen</b>				<b>0,00</b>	<b>0,00</b>	<b>0,00</b>	<b>0,00</b>	<b>0,00</b>	<b>0,00</b>
<b>SA00</b>	<b>Nettoergebnis nach Zuw./Entn. Haushaltsrücklagen (Saldo 0 +/- SU23)</b>				<b>-351.004,70</b>	<b>-347.800,00</b>	<b>-3.204,70</b>			
<b>Investive Gebarung</b>										
<b>SU 33</b>	<b>Summe Einzahlungen investive Gebarung</b>							<b>0,00</b>	<b>0,00</b>	<b>0,00</b>
1/320000-042000	Amtsausstattung		3415	41				4.247,00	8.200,00	-3.953,00
<b>SU 34</b>	<b>Summe Auszahlungen investive Gebarung</b>							<b>4.247,00</b>	<b>8.200,00</b>	<b>-3.953,00</b>
<b>SA2</b>	<b>Saldo (2) Geldfluss aus der Investiven Gebarung (33 - 34)</b>							<b>-4.247,00</b>	<b>-8.200,00</b>	<b>3.953,00</b>
<b>SA3</b>	<b>Saldo (3) Nettofinanzierungssaldo (Saldo 1 + Saldo 2)</b>							<b>-341.224,88</b>	<b>-365.800,00</b>	<b>24.575,12</b>
<b>Finanzierungstätigkeit</b>										
<b>SU 35</b>	<b>Summe Einzahlungen aus der Finanzierungstätigkeit</b>							<b>0,00</b>	<b>0,00</b>	<b>0,00</b>
<b>SU 36</b>	<b>Summe Auszahlungen aus der Finanzierungstätigkeit</b>							<b>0,00</b>	<b>0,00</b>	<b>0,00</b>
<b>SA4</b>	<b>Saldo (4) Geldfluss aus der Finanzierungstätigkeit (35 - 36)</b>							<b>0,00</b>	<b>0,00</b>	<b>0,00</b>
<b>SA5</b>	<b>Saldo (5) Geldfluss aus der voranschlagswirksamen Gebarung (Saldo 3 + Saldo 4)</b>							<b>-341.224,88</b>	<b>-365.800,00</b>	<b>24.575,12</b>
<b>321</b>	<b>Einrichtungen der Musikpflege</b>									
<b>321000</b>	<b>Einrichtungen der Musikpflege</b>									
<b>Operative Gebarung</b>										
<b>SU 21 / 31</b>	<b>Summe Erträge / Einzahlungen operative Gebarung</b>				<b>0,00</b>	<b>0,00</b>	<b>0,00</b>	<b>0,00</b>	<b>0,00</b>	<b>0,00</b>
1/321000-757000	Laufende Transferzahlungen	2234	3234	27		1.600,00	-1.600,00		1.600,00	-1.600,00
<b>SU 22 / 32</b>	<b>Summe Aufwendungen / Auszahlungen operative Gebarung</b>				<b>0,00</b>	<b>1.600,00</b>	<b>-1.600,00</b>	<b>0,00</b>	<b>1.600,00</b>	<b>-1.600,00</b>
<b>SA 0 / SA 1</b>	<b>(0) Nettoergebnis (21 - 22) / (1) Geldfluss operative Gebarung (31 - 32)</b>				<b>0,00</b>	<b>-1.600,00</b>	<b>1.600,00</b>	<b>0,00</b>	<b>-1.600,00</b>	<b>1.600,00</b>
<b>SU 23</b>	<b>Summe Haushaltsrücklagen</b>				<b>0,00</b>	<b>0,00</b>	<b>0,00</b>	<b>0,00</b>	<b>0,00</b>	<b>0,00</b>
<b>SA00</b>	<b>Nettoergebnis nach Zuw./Entn. Haushaltsrücklagen (Saldo 0 +/- SU23)</b>				<b>0,00</b>	<b>-1.600,00</b>	<b>1.600,00</b>			
<b>Investive Gebarung</b>										
<b>SU 33</b>	<b>Summe Einzahlungen investive Gebarung</b>							<b>0,00</b>	<b>0,00</b>	<b>0,00</b>
<b>SU 34</b>	<b>Summe Auszahlungen investive Gebarung</b>							<b>0,00</b>	<b>0,00</b>	<b>0,00</b>
<b>SA2</b>	<b>Saldo (2) Geldfluss aus der Investiven Gebarung (33 - 34)</b>							<b>0,00</b>	<b>0,00</b>	<b>0,00</b>
<b>SA3</b>	<b>Saldo (3) Nettofinanzierungssaldo (Saldo 1 + Saldo 2)</b>							<b>0,00</b>	<b>-1.600,00</b>	<b>1.600,00</b>
<b>Finanzierungstätigkeit</b>										
<b>SU 35</b>	<b>Summe Einzahlungen aus der Finanzierungstätigkeit</b>							<b>0,00</b>	<b>0,00</b>	<b>0,00</b>
<b>SU 36</b>	<b>Summe Auszahlungen aus der Finanzierungstätigkeit</b>							<b>0,00</b>	<b>0,00</b>	<b>0,00</b>
<b>SA4</b>	<b>Saldo (4) Geldfluss aus der Finanzierungstätigkeit (35 - 36)</b>							<b>0,00</b>	<b>0,00</b>	<b>0,00</b>

		MVAG MVAG QU			Ergebnisrechnung			Finanzierungsrechnung		
		EH	FH		RA 2021	VA 2021	RA - VA	RA 2021	VA 2021	RA - VA
<b>SA5</b>	<b>Saldo (5) Geldfluss aus der voranschlagswirksamen Gebarung (Saldo 3 + Saldo 4)</b>							<b>0,00</b>	<b>-1.600,00</b>	<b>1.600,00</b>
<b>36</b>	<b>Heimatpflege</b>									
<b>360</b>	<b>Heimatmuseen</b>									
<b>360000</b>	<b>Heimatmuseen</b>									
<b>Operative Gebarung</b>										
2/360000+810000	Handling und Reinigung	2114	3114	13	5,00	200,00	-195,00	5,00	200,00	-195,00
2/360000+811000	Einn. aus Vermietung, Verpachtung	2115	3115	14	374,99		374,99	374,99		374,99
<b>SU 21 / 31</b>	<b>Summe Erträge / Einzahlungen operative Gebarung</b>				<b>379,99</b>	<b>200,00</b>	<b>179,99</b>	<b>379,99</b>	<b>200,00</b>	<b>179,99</b>
1/360000-454000	Reinigungsmittel	2221	3221	23	100,00	100,00		100,00	100,00	
1/360000-511000	Bezüge Vb li	2211	3211	20	428,68	700,00	-271,32	428,68	700,00	-271,32
1/360000-569000	Sonst. Nebengebühren	2211	3211	20	6,28	100,00	-93,72	6,28	100,00	-93,72
1/360000-580000	Dienstgeberbeiträge zum Ausgleichsfonds für Familienbeihilfen	2212	3212	20	16,95	100,00	-83,05	16,95	100,00	-83,05
1/360000-582000	DG Sozialversicherung	2212	3212	20	87,13	200,00	-112,87	87,13	200,00	-112,87
1/360000-600000	Strom	2222	3222	24	400,00	400,00		400,00	400,00	
1/360000-600100	Gas	2222	3222	24	700,00	700,00		700,00	700,00	
1/360000-618000	Instandhaltung von Einrichtungen	2224	3224	24		200,00	-200,00		200,00	-200,00
1/360000-670000	Versicherungen	2222	3222	24	400,00	400,00		400,00	400,00	
1/360000-700000	Miete und Betriebskosten Archiv	2223	3223	24	1.037,80	1.100,00	-62,20	1.037,80	1.100,00	-62,20
1/360000-728000	Stadtarchiv/Topothek	2225	3225	24	1.600,97	3.000,00	-1.399,03	1.600,97	3.000,00	-1.399,03
<b>SU 22 / 32</b>	<b>Summe Aufwendungen / Auszahlungen operative Gebarung</b>				<b>4.777,81</b>	<b>7.000,00</b>	<b>-2.222,19</b>	<b>4.777,81</b>	<b>7.000,00</b>	<b>-2.222,19</b>
<b>SA 0 / SA 1</b>	<b>(0) Nettoergebnis (21 - 22) / (1) Geldfluss operative Gebarung (31 - 32)</b>				<b>-4.397,82</b>	<b>-6.800,00</b>	<b>2.402,18</b>	<b>-4.397,82</b>	<b>-6.800,00</b>	<b>2.402,18</b>
<b>SU 23</b>	<b>Summe Haushaltsrücklagen</b>				<b>0,00</b>	<b>0,00</b>	<b>0,00</b>	<b>0,00</b>	<b>0,00</b>	<b>0,00</b>
<b>SA00</b>	<b>Nettoergebnis nach Zuw./Entn. Haushaltsrücklagen (Saldo 0 +/- SU23)</b>				<b>-4.397,82</b>	<b>-6.800,00</b>	<b>2.402,18</b>			
<b>Investive Gebarung</b>										
<b>SU 33</b>	<b>Summe Einzahlungen investive Gebarung</b>							<b>0,00</b>	<b>0,00</b>	<b>0,00</b>
<b>SU 34</b>	<b>Summe Auszahlungen investive Gebarung</b>							<b>0,00</b>	<b>0,00</b>	<b>0,00</b>
<b>SA2</b>	<b>Saldo (2) Geldfluss aus der Investiven Gebarung (33 - 34)</b>							<b>0,00</b>	<b>0,00</b>	<b>0,00</b>
<b>SA3</b>	<b>Saldo (3) Nettofinanzierungssaldo (Saldo 1 + Saldo 2)</b>							<b>-4.397,82</b>	<b>-6.800,00</b>	<b>2.402,18</b>
<b>Finanzierungstätigkeit</b>										
<b>SU 35</b>	<b>Summe Einzahlungen aus der Finanzierungstätigkeit</b>							<b>0,00</b>	<b>0,00</b>	<b>0,00</b>
<b>SU 36</b>	<b>Summe Auszahlungen aus der Finanzierungstätigkeit</b>							<b>0,00</b>	<b>0,00</b>	<b>0,00</b>
<b>SA4</b>	<b>Saldo (4) Geldfluss aus der Finanzierungstätigkeit (35 - 36)</b>							<b>0,00</b>	<b>0,00</b>	<b>0,00</b>
<b>SA5</b>	<b>Saldo (5) Geldfluss aus der voranschlagswirksamen Gebarung (Saldo 3 + Saldo 4)</b>							<b>-4.397,82</b>	<b>-6.800,00</b>	<b>2.402,18</b>

		MVAG			Ergebnisrechnung			Finanzierungsrechnung		
		EH	FH	QU	RA 2021	VA 2021	RA - VA	RA 2021	VA 2021	RA - VA
<b>362</b>	<b>Denkmalpflege</b>									
<b>362000</b>	<b>Denkmalpflege</b>									
<b>Operative Gebarung</b>										
2/362000+813000	Erträge aus der Auflösung von Investitionszuschüssen (Kapitaltransfers)	2127			233,96	500,00	-266,04			
2/362000+816000	Kostenbeiträge für sonstige Leistungen, Stolpersteine	2114	3114	13	900,00	300,00	600,00	900,00	300,00	600,00
2/362000+829000	Nachwächterwanderg.+Stadtm.Städte	2116	3116	18		100,00	-100,00		100,00	-100,00
<b>SU 21 / 31</b>	<b>Summe Erträge / Einzahlungen operative Gebarung</b>				<b>1.133,96</b>	<b>900,00</b>	<b>233,96</b>	<b>900,00</b>	<b>400,00</b>	<b>500,00</b>
1/362000-511000	Bezüge Vb li	2211	3211	20		300,00	-300,00		300,00	-300,00
1/362000-565000	Mehrleistungsvergütung	2211	3211	20		100,00	-100,00		100,00	-100,00
1/362000-569000	Sonst. Nebengebühren	2211	3211	20		100,00	-100,00		100,00	-100,00
1/362000-580000	Dienstgeberbeiträge zum Ausgleichsfonds für Familienbeihilfen	2212	3212	20		100,00	-100,00		100,00	-100,00
1/362000-582000	DG Sozialversicherung	2212	3212	20		100,00	-100,00		100,00	-100,00
1/362000-619000	Instandh. v. Denkmälern u. Stadtmauer	2224	3224	24	20.337,18	19.000,00	1.337,18	20.337,18	19.000,00	1.337,18
1/362000-650000/25	Zinsen Sanierung Stadtmauer	2241	3241	25	979,90	1.100,00	-120,10	979,90	1.100,00	-120,10
1/362000-680000	Planmäßige Abschreibung	2226				700,00	-700,00			
1/362000-728000	Stolpersteine	2225	3225	24	3.173,40	4.700,00	-1.526,60	3.173,40	4.700,00	-1.526,60
1/362000-728005	Stadtmauernstädtekooperation	2225	3225	24	2.264,00	3.300,00	-1.036,00	2.264,00	3.300,00	-1.036,00
<b>SU 22 / 32</b>	<b>Summe Aufwendungen / Auszahlungen operative Gebarung</b>				<b>26.754,48</b>	<b>29.500,00</b>	<b>-2.745,52</b>	<b>26.754,48</b>	<b>28.800,00</b>	<b>-2.045,52</b>
<b>SA 0 / SA 1</b>	<b>(0) Nettoergebnis (21 - 22) / (1) Geldfluss operative Gebarung (31 - 32)</b>				<b>-25.620,52</b>	<b>-28.600,00</b>	<b>2.979,48</b>	<b>-25.854,48</b>	<b>-28.400,00</b>	<b>2.545,52</b>
<b>SU 23</b>	<b>Summe Haushaltsrücklagen</b>				<b>0,00</b>	<b>0,00</b>	<b>0,00</b>	<b>0,00</b>	<b>0,00</b>	<b>0,00</b>
<b>SA00</b>	<b>Nettoergebnis nach Zuw./Entn. Haushaltsrücklagen (Saldo 0 +/- SU23)</b>				<b>-25.620,52</b>	<b>-28.600,00</b>	<b>2.979,48</b>			
<b>Investive Gebarung</b>										
<b>SU 33</b>	<b>Summe Einzahlungen investive Gebarung</b>							<b>0,00</b>	<b>0,00</b>	<b>0,00</b>
<b>SU 34</b>	<b>Summe Auszahlungen investive Gebarung</b>							<b>0,00</b>	<b>0,00</b>	<b>0,00</b>
<b>SA2</b>	<b>Saldo (2) Geldfluss aus der Investiven Gebarung (33 - 34)</b>							<b>0,00</b>	<b>0,00</b>	<b>0,00</b>
<b>SA3</b>	<b>Saldo (3) Nettofinanzierungssaldo (Saldo 1 + Saldo 2)</b>							<b>-25.854,48</b>	<b>-28.400,00</b>	<b>2.545,52</b>
<b>Finanzierungstätigkeit</b>										
<b>SU 35</b>	<b>Summe Einzahlungen aus der Finanzierungstätigkeit</b>							<b>0,00</b>	<b>0,00</b>	<b>0,00</b>
1/362000-346000/25	Tilgung Sanierung Stadtmauer	3614	65					9.820,00	9.800,00	20,00
<b>SU 36</b>	<b>Summe Auszahlungen aus der Finanzierungstätigkeit</b>							<b>9.820,00</b>	<b>9.800,00</b>	<b>20,00</b>
<b>SA4</b>	<b>Saldo (4) Geldfluss aus der Finanzierungstätigkeit (35 - 36)</b>							<b>-9.820,00</b>	<b>-9.800,00</b>	<b>-20,00</b>
<b>SA5</b>	<b>Saldo (5) Geldfluss aus der voranschlagswirksamen Gebarung (Saldo 3 + Saldo 4)</b>							<b>-35.674,48</b>	<b>-38.200,00</b>	<b>2.525,52</b>
<b>362100</b>	<b>Denkmalpflege - Kotter</b>									
<b>Operative Gebarung</b>										
<b>SU 21 / 31</b>	<b>Summe Erträge / Einzahlungen operative Gebarung</b>				<b>0,00</b>	<b>0,00</b>	<b>0,00</b>	<b>0,00</b>	<b>0,00</b>	<b>0,00</b>



		MVAG			Ergebnisrechnung			Finanzierungsrechnung		
		EH	FH	QU	RA 2021	VA 2021	RA - VA	RA 2021	VA 2021	RA - VA
1/362100-757000	Laufende Transferzahlungen an private Organismen ohne Erwerbszweck	2234	3234	27	3.000,00	3.600,00	-600,00	3.000,00	3.600,00	-600,00
<b>SU 22 / 32</b>	<b>Summe Aufwendungen / Auszahlungen operative Gebarung</b>				<b>3.000,00</b>	<b>3.600,00</b>	<b>-600,00</b>	<b>3.000,00</b>	<b>3.600,00</b>	<b>-600,00</b>
<b>SA 0 / SA 1</b>	<b>(0) Nettoergebnis (21 - 22) / (1) Geldfluss operative Gebarung (31 - 32)</b>				<b>-3.000,00</b>	<b>-3.600,00</b>	<b>600,00</b>	<b>-3.000,00</b>	<b>-3.600,00</b>	<b>600,00</b>
<b>SU 23</b>	<b>Summe Haushaltsrücklagen</b>				<b>0,00</b>	<b>0,00</b>	<b>0,00</b>	<b>0,00</b>	<b>0,00</b>	<b>0,00</b>
<b>SA00</b>	<b>Nettoergebnis nach Zuw./Entn. Haushaltsrücklagen (Saldo 0 +/- SU23)</b>				<b>-3.000,00</b>	<b>-3.600,00</b>	<b>600,00</b>			
<b>Investive Gebarung</b>										
<b>SU 33</b>	<b>Summe Einzahlungen investive Gebarung</b>							<b>0,00</b>	<b>0,00</b>	<b>0,00</b>
<b>SU 34</b>	<b>Summe Auszahlungen investive Gebarung</b>							<b>0,00</b>	<b>0,00</b>	<b>0,00</b>
<b>SA2</b>	<b>Saldo (2) Geldfluss aus der Investiven Gebarung (33 - 34)</b>							<b>0,00</b>	<b>0,00</b>	<b>0,00</b>
<b>SA3</b>	<b>Saldo (3) Nettofinanzierungssaldo (Saldo 1 + Saldo 2)</b>							<b>-3.000,00</b>	<b>-3.600,00</b>	<b>600,00</b>
<b>Finanzierungstätigkeit</b>										
<b>SU 35</b>	<b>Summe Einzahlungen aus der Finanzierungstätigkeit</b>							<b>0,00</b>	<b>0,00</b>	<b>0,00</b>
<b>SU 36</b>	<b>Summe Auszahlungen aus der Finanzierungstätigkeit</b>							<b>0,00</b>	<b>0,00</b>	<b>0,00</b>
<b>SA4</b>	<b>Saldo (4) Geldfluss aus der Finanzierungstätigkeit (35 - 36)</b>							<b>0,00</b>	<b>0,00</b>	<b>0,00</b>
<b>SA5</b>	<b>Saldo (5) Geldfluss aus der voranschlagswirksamen Gebarung (Saldo 3 + Saldo 4)</b>							<b>-3.000,00</b>	<b>-3.600,00</b>	<b>600,00</b>
<b>363</b>	<b>Altstadterhaltung und Ortsbildpflege</b>									
<b>363000</b>	<b>Altstadterhaltung und Ortsbildpflege</b>									
<b>Operative Gebarung</b>										
<b>SU 21 / 31</b>	<b>Summe Erträge / Einzahlungen operative Gebarung</b>				<b>0,00</b>	<b>0,00</b>	<b>0,00</b>	<b>0,00</b>	<b>0,00</b>	<b>0,00</b>
1/363000-728000	Fahren	2225	3225	24	302,52	200,00	102,52	302,52	200,00	102,52
<b>SU 22 / 32</b>	<b>Summe Aufwendungen / Auszahlungen operative Gebarung</b>				<b>302,52</b>	<b>200,00</b>	<b>102,52</b>	<b>302,52</b>	<b>200,00</b>	<b>102,52</b>
<b>SA 0 / SA 1</b>	<b>(0) Nettoergebnis (21 - 22) / (1) Geldfluss operative Gebarung (31 - 32)</b>				<b>-302,52</b>	<b>-200,00</b>	<b>-102,52</b>	<b>-302,52</b>	<b>-200,00</b>	<b>-102,52</b>
<b>SU 23</b>	<b>Summe Haushaltsrücklagen</b>				<b>0,00</b>	<b>0,00</b>	<b>0,00</b>	<b>0,00</b>	<b>0,00</b>	<b>0,00</b>
<b>SA00</b>	<b>Nettoergebnis nach Zuw./Entn. Haushaltsrücklagen (Saldo 0 +/- SU23)</b>				<b>-302,52</b>	<b>-200,00</b>	<b>-102,52</b>			
<b>Investive Gebarung</b>										
<b>SU 33</b>	<b>Summe Einzahlungen investive Gebarung</b>							<b>0,00</b>	<b>0,00</b>	<b>0,00</b>
1/363000-042000	Amts-, Betriebs- und Geschäftsausstattung		3415	41					12.000,00	-12.000,00
<b>SU 34</b>	<b>Summe Auszahlungen investive Gebarung</b>							<b>0,00</b>	<b>12.000,00</b>	<b>-12.000,00</b>
<b>SA2</b>	<b>Saldo (2) Geldfluss aus der Investiven Gebarung (33 - 34)</b>							<b>0,00</b>	<b>-12.000,00</b>	<b>12.000,00</b>
<b>SA3</b>	<b>Saldo (3) Nettofinanzierungssaldo (Saldo 1 + Saldo 2)</b>							<b>-302,52</b>	<b>-12.200,00</b>	<b>11.897,48</b>
<b>Finanzierungstätigkeit</b>										
<b>SU 35</b>	<b>Summe Einzahlungen aus der Finanzierungstätigkeit</b>							<b>0,00</b>	<b>0,00</b>	<b>0,00</b>
<b>SU 36</b>	<b>Summe Auszahlungen aus der Finanzierungstätigkeit</b>							<b>0,00</b>	<b>0,00</b>	<b>0,00</b>
<b>SA4</b>	<b>Saldo (4) Geldfluss aus der Finanzierungstätigkeit (35 - 36)</b>							<b>0,00</b>	<b>0,00</b>	<b>0,00</b>

		MVAG MVAG QU			Ergebnisrechnung			Finanzierungsrechnung		
		EH	FH		RA 2021	VA 2021	RA - VA	RA 2021	VA 2021	RA - VA
SA5	Saldo (5) Geldfluss aus der voranschlagswirksamen Gebarung (Saldo 3 + Saldo 4)							-302,52	-12.200,00	11.897,48
<b>363010</b>	<b>Ortsbildpflege Groß-Enzersdorf</b>									
<b>Operative Gebarung</b>										
SU 21 / 31	Summe Erträge / Einzahlungen operative Gebarung				0,00	0,00	0,00	0,00	0,00	0,00
1/363010-728000	Ausgaben	2225	3225	24	3.682,27	15.000,00	-11.317,73	3.682,27	15.000,00	-11.317,73
SU 22 / 32	Summe Aufwendungen / Auszahlungen operative Gebarung				3.682,27	15.000,00	-11.317,73	3.682,27	15.000,00	-11.317,73
SA 0 / SA 1	(0) Nettoergebnis (21 - 22) / (1) Geldfluss operative Gebarung (31 - 32)				-3.682,27	-15.000,00	11.317,73	-3.682,27	-15.000,00	11.317,73
SU 23	Summe Haushaltsrücklagen				0,00	0,00	0,00	0,00	0,00	0,00
SA00	Nettoergebnis nach Zuw./Entn. Haushaltsrücklagen (Saldo 0 +/- SU23)				-3.682,27	-15.000,00	11.317,73			
<b>Investive Gebarung</b>										
SU 33	Summe Einzahlungen investive Gebarung							0,00	0,00	0,00
SU 34	Summe Auszahlungen investive Gebarung							0,00	0,00	0,00
SA2	Saldo (2) Geldfluss aus der Investiven Gebarung (33 - 34)							0,00	0,00	0,00
SA3	Saldo (3) Nettofinanzierungssaldo (Saldo 1 + Saldo 2)							-3.682,27	-15.000,00	11.317,73
<b>Finanzierungstätigkeit</b>										
SU 35	Summe Einzahlungen aus der Finanzierungstätigkeit							0,00	0,00	0,00
SU 36	Summe Auszahlungen aus der Finanzierungstätigkeit							0,00	0,00	0,00
SA4	Saldo (4) Geldfluss aus der Finanzierungstätigkeit (35 - 36)							0,00	0,00	0,00
SA5	Saldo (5) Geldfluss aus der voranschlagswirksamen Gebarung (Saldo 3 + Saldo 4)							-3.682,27	-15.000,00	11.317,73
<b>363020</b>	<b>Ortsbildpflege Franzensdorf</b>									
<b>Operative Gebarung</b>										
SU 21 / 31	Summe Erträge / Einzahlungen operative Gebarung				0,00	0,00	0,00	0,00	0,00	0,00
1/363020-728000	Ausgaben	2225	3225	24	325,63	6.000,00	-5.674,37	325,63	6.000,00	-5.674,37
SU 22 / 32	Summe Aufwendungen / Auszahlungen operative Gebarung				325,63	6.000,00	-5.674,37	325,63	6.000,00	-5.674,37
SA 0 / SA 1	(0) Nettoergebnis (21 - 22) / (1) Geldfluss operative Gebarung (31 - 32)				-325,63	-6.000,00	5.674,37	-325,63	-6.000,00	5.674,37
SU 23	Summe Haushaltsrücklagen				0,00	0,00	0,00	0,00	0,00	0,00
SA00	Nettoergebnis nach Zuw./Entn. Haushaltsrücklagen (Saldo 0 +/- SU23)				-325,63	-6.000,00	5.674,37			
<b>Investive Gebarung</b>										
SU 33	Summe Einzahlungen investive Gebarung							0,00	0,00	0,00
SU 34	Summe Auszahlungen investive Gebarung							0,00	0,00	0,00
SA2	Saldo (2) Geldfluss aus der Investiven Gebarung (33 - 34)							0,00	0,00	0,00
SA3	Saldo (3) Nettofinanzierungssaldo (Saldo 1 + Saldo 2)							-325,63	-6.000,00	5.674,37
<b>Finanzierungstätigkeit</b>										
SU 35	Summe Einzahlungen aus der Finanzierungstätigkeit							0,00	0,00	0,00
SU 36	Summe Auszahlungen aus der Finanzierungstätigkeit							0,00	0,00	0,00

	MVAG	MVAG	QU	Ergebnisrechnung			Finanzierungsrechnung			
				EH	FH		RA 2021	VA 2021	RA - VA	RA 2021
SA4								0,00	0,00	0,00
SA5								-325,63	-6.000,00	5.674,37
<b>363030</b>										
<b>Ortsbildpflege Mühlleiten</b>										
<b>Operative Gebarung</b>										
SU 21 / 31								0,00	0,00	0,00
1/363030-728000				2225	3225	24		1.528,36	6.000,00	-4.471,64
SU 22 / 32								1.528,36	6.000,00	-4.471,64
SA 0 / SA 1								-1.528,36	-6.000,00	4.471,64
SU 23								0,00	0,00	0,00
SA00								-1.528,36	-6.000,00	4.471,64
<b>Investive Gebarung</b>										
SU 33								0,00	0,00	0,00
SU 34								0,00	0,00	0,00
SA2								0,00	0,00	0,00
SA3								-2.657,36	-6.000,00	3.342,64
<b>Finanzierungstätigkeit</b>										
SU 35								0,00	0,00	0,00
SU 36								0,00	0,00	0,00
SA4								0,00	0,00	0,00
SA5								-2.657,36	-6.000,00	3.342,64
<b>363040</b>										
<b>Ortsbildpflege Oberhausen</b>										
<b>Operative Gebarung</b>										
SU 21 / 31								0,00	0,00	0,00
1/363040-728000				2225	3225	24		3.844,02	10.000,00	-6.155,98
SU 22 / 32								3.844,02	10.000,00	-6.155,98
SA 0 / SA 1								-3.844,02	-10.000,00	6.155,98
SU 23								0,00	0,00	0,00
SA00								-3.844,02	-10.000,00	6.155,98
<b>Investive Gebarung</b>										
SU 33								0,00	0,00	0,00
SU 34								0,00	0,00	0,00
SA2								0,00	0,00	0,00
SA3								-9.368,69	-10.000,00	631,31
<b>Finanzierungstätigkeit</b>										
SU 35								0,00	0,00	0,00

		MVAG	MVAG	QU	Ergebnisrechnung			Finanzierungsrechnung			
		EH	FH		RA 2021	VA 2021	RA - VA	RA 2021	VA 2021	RA - VA	
SU 36	Summe Auszahlungen aus der Finanzierungstätigkeit							0,00	0,00	0,00	
SA4	Saldo (4) Geldfluss aus der Finanzierungstätigkeit (35 – 36)							0,00	0,00	0,00	
SA5	Saldo (5) Geldfluss aus der voranschlagswirksamen Gebarung (Saldo 3 + Saldo 4)							-9.368,69	-10.000,00	631,31	
<b>363050</b>	<b>Ortsbildpflege Probstdorf</b>										
<b>Operative Gebarung</b>											
SU 21 / 31	Summe Erträge / Einzahlungen operative Gebarung				0,00	0,00	0,00	0,00	0,00	0,00	
1/363050-728000	Ausgaben		2225	3225	24	4.501,12	10.000,00	-5.498,88	4.501,12	10.000,00	-5.498,88
SU 22 / 32	Summe Aufwendungen / Auszahlungen operative Gebarung				4.501,12	10.000,00	-5.498,88	4.501,12	10.000,00	-5.498,88	
SA 0 / SA 1	(0) Nettoergebnis (21 - 22) / (1) Geldfluss operative Gebarung (31 – 32)				-4.501,12	-10.000,00	5.498,88	-4.501,12	-10.000,00	5.498,88	
SU 23	Summe Haushaltsrücklagen				0,00	0,00	0,00	0,00	0,00	0,00	
SA00	Nettoergebnis nach Zuw./Entn. Haushaltsrücklagen (Saldo 0 +/- SU23)				-4.501,12	-10.000,00	5.498,88				
<b>Investive Gebarung</b>											
SU 33	Summe Einzahlungen investive Gebarung							0,00	0,00	0,00	
SU 34	Summe Auszahlungen investive Gebarung							0,00	0,00	0,00	
SA2	Saldo (2) Geldfluss aus der Investiven Gebarung (33 – 34)							0,00	0,00	0,00	
SA3	Saldo (3) Nettofinanzierungssaldo (Saldo 1 + Saldo 2)							-4.501,12	-10.000,00	5.498,88	
<b>Finanzierungstätigkeit</b>											
SU 35	Summe Einzahlungen aus der Finanzierungstätigkeit							0,00	0,00	0,00	
SU 36	Summe Auszahlungen aus der Finanzierungstätigkeit							0,00	0,00	0,00	
SA4	Saldo (4) Geldfluss aus der Finanzierungstätigkeit (35 – 36)							0,00	0,00	0,00	
SA5	Saldo (5) Geldfluss aus der voranschlagswirksamen Gebarung (Saldo 3 + Saldo 4)							-4.501,12	-10.000,00	5.498,88	
<b>363060</b>	<b>Ortsbildpflege Rutzendorf</b>										
<b>Operative Gebarung</b>											
SU 21 / 31	Summe Erträge / Einzahlungen operative Gebarung				0,00	0,00	0,00	0,00	0,00	0,00	
1/363060-728000	Ausgaben		2225	3225	24	5.031,50	6.000,00	-968,50	5.031,50	6.000,00	-968,50
SU 22 / 32	Summe Aufwendungen / Auszahlungen operative Gebarung				5.031,50	6.000,00	-968,50	5.031,50	6.000,00	-968,50	
SA 0 / SA 1	(0) Nettoergebnis (21 - 22) / (1) Geldfluss operative Gebarung (31 – 32)				-5.031,50	-6.000,00	968,50	-5.031,50	-6.000,00	968,50	
SU 23	Summe Haushaltsrücklagen				0,00	0,00	0,00	0,00	0,00	0,00	
SA00	Nettoergebnis nach Zuw./Entn. Haushaltsrücklagen (Saldo 0 +/- SU23)				-5.031,50	-6.000,00	968,50				
<b>Investive Gebarung</b>											
SU 33	Summe Einzahlungen investive Gebarung							0,00	0,00	0,00	
SU 34	Summe Auszahlungen investive Gebarung							0,00	0,00	0,00	
SA2	Saldo (2) Geldfluss aus der Investiven Gebarung (33 – 34)							0,00	0,00	0,00	
SA3	Saldo (3) Nettofinanzierungssaldo (Saldo 1 + Saldo 2)							-5.031,50	-6.000,00	968,50	

		MVAG	MVAG	QU	Ergebnisrechnung			Finanzierungsrechnung		
		EH	FH		RA 2021	VA 2021	RA - VA	RA 2021	VA 2021	RA - VA
<b>Finanzierungstätigkeit</b>										
SU 35	Summe Einzahlungen aus der Finanzierungstätigkeit							0,00	0,00	0,00
SU 36	Summe Auszahlungen aus der Finanzierungstätigkeit							0,00	0,00	0,00
SA4	Saldo (4) Geldfluss aus der Finanzierungstätigkeit (35 – 36)							0,00	0,00	0,00
SA5	Saldo (5) Geldfluss aus der voranschlagswirksamen Gebarung (Saldo 3 + Saldo 4)							-5.031,50	-6.000,00	968,50
<b>363070 Ortsbildpflege Schönau</b>										
<b>Operative Gebarung</b>										
SU 21 / 31	Summe Erträge / Einzahlungen operative Gebarung				0,00	0,00	0,00	0,00	0,00	0,00
1/363070-728000	Ausgaben	2225	3225	24	6.084,11	6.000,00	84,11	6.084,11	6.000,00	84,11
SU 22 / 32	Summe Aufwendungen / Auszahlungen operative Gebarung				6.084,11	6.000,00	84,11	6.084,11	6.000,00	84,11
SA 0 / SA 1	(0) Nettoergebnis (21 - 22) / (1) Geldfluss operative Gebarung (31 – 32)				-6.084,11	-6.000,00	-84,11	-6.084,11	-6.000,00	-84,11
SU 23	Summe Haushaltsrücklagen				0,00	0,00	0,00	0,00	0,00	0,00
SA00	Nettoergebnis nach Zuw./Entn. Haushaltsrücklagen (Saldo 0 +/- SU23)				-6.084,11	-6.000,00	-84,11			
<b>Investive Gebarung</b>										
SU 33	Summe Einzahlungen investive Gebarung							0,00	0,00	0,00
SU 34	Summe Auszahlungen investive Gebarung							0,00	0,00	0,00
SA2	Saldo (2) Geldfluss aus der Investiven Gebarung (33 – 34)							0,00	0,00	0,00
SA3	Saldo (3) Nettofinanzierungssaldo (Saldo 1 + Saldo 2)							-6.084,11	-6.000,00	-84,11
<b>Finanzierungstätigkeit</b>										
SU 35	Summe Einzahlungen aus der Finanzierungstätigkeit							0,00	0,00	0,00
SU 36	Summe Auszahlungen aus der Finanzierungstätigkeit							0,00	0,00	0,00
SA4	Saldo (4) Geldfluss aus der Finanzierungstätigkeit (35 – 36)							0,00	0,00	0,00
SA5	Saldo (5) Geldfluss aus der voranschlagswirksamen Gebarung (Saldo 3 + Saldo 4)							-6.084,11	-6.000,00	-84,11
<b>363080 Ortsbildpflege Wittau</b>										
<b>Operative Gebarung</b>										
SU 21 / 31	Summe Erträge / Einzahlungen operative Gebarung				0,00	0,00	0,00	0,00	0,00	0,00
1/363080-728000	Ausgaben	2225	3225	24	6.013,34	10.000,00	-3.986,66	6.013,34	10.000,00	-3.986,66
SU 22 / 32	Summe Aufwendungen / Auszahlungen operative Gebarung				6.013,34	10.000,00	-3.986,66	6.013,34	10.000,00	-3.986,66
SA 0 / SA 1	(0) Nettoergebnis (21 - 22) / (1) Geldfluss operative Gebarung (31 – 32)				-6.013,34	-10.000,00	3.986,66	-6.013,34	-10.000,00	3.986,66
SU 23	Summe Haushaltsrücklagen				0,00	0,00	0,00	0,00	0,00	0,00
SA00	Nettoergebnis nach Zuw./Entn. Haushaltsrücklagen (Saldo 0 +/- SU23)				-6.013,34	-10.000,00	3.986,66			
<b>Investive Gebarung</b>										
SU 33	Summe Einzahlungen investive Gebarung							0,00	0,00	0,00
SU 34	Summe Auszahlungen investive Gebarung							0,00	0,00	0,00
SA2	Saldo (2) Geldfluss aus der Investiven Gebarung (33 – 34)							0,00	0,00	0,00

		MVAG	MVAG	QU	Ergebnisrechnung			Finanzierungsrechnung		
		EH	FH		RA 2021	VA 2021	RA - VA	RA 2021	VA 2021	RA - VA
<b>SA3</b>	<b>Saldo (3) Nettofinanzierungssaldo (Saldo 1 + Saldo 2)</b>							<b>-6.013,34</b>	<b>-10.000,00</b>	<b>3.986,66</b>
<b>Finanzierungstätigkeit</b>										
<b>SU 35</b>	<b>Summe Einzahlungen aus der Finanzierungstätigkeit</b>							<b>0,00</b>	<b>0,00</b>	<b>0,00</b>
<b>SU 36</b>	<b>Summe Auszahlungen aus der Finanzierungstätigkeit</b>							<b>0,00</b>	<b>0,00</b>	<b>0,00</b>
<b>SA4</b>	<b>Saldo (4) Geldfluss aus der Finanzierungstätigkeit (35 – 36)</b>							<b>0,00</b>	<b>0,00</b>	<b>0,00</b>
<b>SA5</b>	<b>Saldo (5) Geldfluss aus der voranschlagswirksamen Gebarung (Saldo 3 + Saldo 4)</b>							<b>-6.013,34</b>	<b>-10.000,00</b>	<b>3.986,66</b>
<b>369 Sonstige Einrichtungen und Maßnahmen</b>										
<b>369000 Adventmarkt</b>										
<b>Operative Gebarung</b>										
2/369000+816000	Adventmarkt Einnahmen	2114	3114	13		11.800,00	-11.800,00		11.800,00	-11.800,00
2/369000+817000	Erträge aus der Auflösung von sonstigen Rückstellungen	2117			60,99		60,99			
<b>SU 21 / 31</b>	<b>Summe Erträge / Einzahlungen operative Gebarung</b>				<b>60,99</b>	<b>11.800,00</b>	<b>-11.739,01</b>	<b>0,00</b>	<b>11.800,00</b>	<b>-11.800,00</b>
1/369000-511000	Vertragsbedienstete in handwerklicher Verwendung	2211	3211	20		4.000,00	-4.000,00		4.000,00	-4.000,00
1/369000-565000	Mehrleistungsvergütungen	2211	3211	20		1.400,00	-1.400,00		1.400,00	-1.400,00
1/369000-569000	Sonstige Nebengebühren	2211	3211	20	3,98	200,00	-196,02	3,98	200,00	-196,02
1/369000-580000	Dienstgeberbeiträge zum Ausgleichsfonds für Familienbeihilfen	2212	3212	20	0,16	100,00	-99,84	0,16	100,00	-99,84
1/369000-582000	DG Sozialversicherung	2212	3212	20		800,00	-800,00		800,00	-800,00
1/369000-728000	Adventmarkt Ausgaben	2225	3225	24	1.293,50	16.000,00	-14.706,50	1.154,67	16.000,00	-14.845,33
<b>SU 22 / 32</b>	<b>Summe Aufwendungen / Auszahlungen operative Gebarung</b>				<b>1.297,64</b>	<b>22.500,00</b>	<b>-21.202,36</b>	<b>1.158,81</b>	<b>22.500,00</b>	<b>-21.341,19</b>
<b>SA 0 / SA 1</b>	<b>(0) Nettoergebnis (21 - 22) / (1) Geldfluss operative Gebarung (31 – 32)</b>				<b>-1.236,65</b>	<b>-10.700,00</b>	<b>9.463,35</b>	<b>-1.158,81</b>	<b>-10.700,00</b>	<b>9.541,19</b>
<b>SU 23</b>	<b>Summe Haushaltsrücklagen</b>				<b>0,00</b>	<b>0,00</b>	<b>0,00</b>	<b>0,00</b>	<b>0,00</b>	<b>0,00</b>
<b>SA00</b>	<b>Nettoergebnis nach Zuw./Entn. Haushaltsrücklagen (Saldo 0 +/- SU23)</b>				<b>-1.236,65</b>	<b>-10.700,00</b>	<b>9.463,35</b>			
<b>Investive Gebarung</b>										
<b>SU 33</b>	<b>Summe Einzahlungen investive Gebarung</b>							<b>0,00</b>	<b>0,00</b>	<b>0,00</b>
<b>SU 34</b>	<b>Summe Auszahlungen investive Gebarung</b>							<b>0,00</b>	<b>0,00</b>	<b>0,00</b>
<b>SA2</b>	<b>Saldo (2) Geldfluss aus der Investiven Gebarung (33 – 34)</b>							<b>0,00</b>	<b>0,00</b>	<b>0,00</b>
<b>SA3</b>	<b>Saldo (3) Nettofinanzierungssaldo (Saldo 1 + Saldo 2)</b>							<b>-1.158,81</b>	<b>-10.700,00</b>	<b>9.541,19</b>
<b>Finanzierungstätigkeit</b>										
<b>SU 35</b>	<b>Summe Einzahlungen aus der Finanzierungstätigkeit</b>							<b>0,00</b>	<b>0,00</b>	<b>0,00</b>
<b>SU 36</b>	<b>Summe Auszahlungen aus der Finanzierungstätigkeit</b>							<b>0,00</b>	<b>0,00</b>	<b>0,00</b>
<b>SA4</b>	<b>Saldo (4) Geldfluss aus der Finanzierungstätigkeit (35 – 36)</b>							<b>0,00</b>	<b>0,00</b>	<b>0,00</b>
<b>SA5</b>	<b>Saldo (5) Geldfluss aus der voranschlagswirksamen Gebarung (Saldo 3 + Saldo 4)</b>							<b>-1.158,81</b>	<b>-10.700,00</b>	<b>9.541,19</b>

		MVAG			Ergebnisrechnung			Finanzierungsrechnung		
		EH	FH	QU	RA 2021	VA 2021	RA - VA	RA 2021	VA 2021	RA - VA
<b>38</b>	<b>Sonstige Kulturpflege</b>									
<b>381</b>	<b>Maßnahmen der Kulturpflege</b>									
<b>381000</b>	<b>Maßnahmen der Kulturpflege</b>									
<b>Operative Gebarung</b>										
<b>SU 21 / 31</b>	<b>Summe Erträge / Einzahlungen operative Gebarung</b>				<b>0,00</b>	<b>0,00</b>	<b>0,00</b>	<b>0,00</b>	<b>0,00</b>	<b>0,00</b>
1/381000-757005	Förderung Kultureller Vereine	2234	3234	27	7.000,00	10.000,00	-3.000,00	7.000,00	10.000,00	-3.000,00
<b>SU 22 / 32</b>	<b>Summe Aufwendungen / Auszahlungen operative Gebarung</b>				<b>7.000,00</b>	<b>10.000,00</b>	<b>-3.000,00</b>	<b>7.000,00</b>	<b>10.000,00</b>	<b>-3.000,00</b>
<b>SA 0 / SA 1</b>	<b>(0) Nettoergebnis (21 - 22) / (1) Geldfluss operative Gebarung (31 - 32)</b>				<b>-7.000,00</b>	<b>-10.000,00</b>	<b>3.000,00</b>	<b>-7.000,00</b>	<b>-10.000,00</b>	<b>3.000,00</b>
<b>SU 23</b>	<b>Summe Haushaltsrücklagen</b>				<b>0,00</b>	<b>0,00</b>	<b>0,00</b>	<b>0,00</b>	<b>0,00</b>	<b>0,00</b>
<b>SA00</b>	<b>Nettoergebnis nach Zuw./Entn. Haushaltsrücklagen (Saldo 0 +/- SU23)</b>				<b>-7.000,00</b>	<b>-10.000,00</b>	<b>3.000,00</b>			
<b>Investive Gebarung</b>										
<b>SU 33</b>	<b>Summe Einzahlungen investive Gebarung</b>							<b>0,00</b>	<b>0,00</b>	<b>0,00</b>
<b>SU 34</b>	<b>Summe Auszahlungen investive Gebarung</b>							<b>0,00</b>	<b>0,00</b>	<b>0,00</b>
<b>SA2</b>	<b>Saldo (2) Geldfluss aus der Investiven Gebarung (33 - 34)</b>							<b>0,00</b>	<b>0,00</b>	<b>0,00</b>
<b>SA3</b>	<b>Saldo (3) Nettofinanzierungssaldo (Saldo 1 + Saldo 2)</b>							<b>-7.000,00</b>	<b>-10.000,00</b>	<b>3.000,00</b>
<b>Finanzierungstätigkeit</b>										
<b>SU 35</b>	<b>Summe Einzahlungen aus der Finanzierungstätigkeit</b>							<b>0,00</b>	<b>0,00</b>	<b>0,00</b>
<b>SU 36</b>	<b>Summe Auszahlungen aus der Finanzierungstätigkeit</b>							<b>0,00</b>	<b>0,00</b>	<b>0,00</b>
<b>SA4</b>	<b>Saldo (4) Geldfluss aus der Finanzierungstätigkeit (35 - 36)</b>							<b>0,00</b>	<b>0,00</b>	<b>0,00</b>
<b>SA5</b>	<b>Saldo (5) Geldfluss aus der voranschlagswirksamen Gebarung (Saldo 3 + Saldo 4)</b>							<b>-7.000,00</b>	<b>-10.000,00</b>	<b>3.000,00</b>
<b>39</b>	<b>Kultus</b>									
<b>390</b>	<b>Kirchliche Angelegenheiten</b>									
<b>390000</b>	<b>Kirchliche Angelegenheiten</b>									
<b>Operative Gebarung</b>										
2/390000+813000	Erträge aus der Auflösung von Investitionszuschüssen (Kapitaltransfers)		2127		100,00	100,00				
2/390000+860000	Transfers von Bund, Bundesfonds und Bundeskammern	2121	3121	15	850,00	800,00	50,00	850,00	800,00	50,00
<b>SU 21 / 31</b>	<b>Summe Erträge / Einzahlungen operative Gebarung</b>				<b>950,00</b>	<b>900,00</b>	<b>50,00</b>	<b>850,00</b>	<b>800,00</b>	<b>50,00</b>
1/390000-569000	Sonstige Nebengebühren	2211	3211	20	1,99		1,99	1,99		1,99
1/390000-580000	Dienstgeberbeiträge zum Ausgleichsfonds für Familienbeihilfen	2212	3212	20	0,08		0,08	0,08		0,08
1/390000-600000	Strom	2222	3222	24	487,06	700,00	-212,94	456,89	700,00	-243,11
1/390000-614000	Instandhaltung von Gebäuden	2224	3224	24	8.086,80	9.500,00	-1.413,20	8.086,80	9.500,00	-1.413,20
1/390000-670000	Versicherungen	2222	3222	24	753,80	800,00	-46,20	753,80	800,00	-46,20
1/390000-680000	Planmäßige Abschreibung	2226			1.596,43	1.600,00	-3,57			

		MVAG MVAG QU			Ergebnisrechnung			Finanzierungsrechnung		
		EH	FH	QU	RA 2021	VA 2021	RA - VA	RA 2021	VA 2021	RA - VA
1/390000-729000	Sonst.Ausgaben	2225	3225	24	853,80	1.000,00	-146,20	853,80	1.000,00	-146,20
1/390000-757006	Subventionen	2234	3234	27	11.662,08	55.000,00	-43.337,92	11.662,08	55.000,00	-43.337,92
<b>SU 22 / 32</b>	<b>Summe Aufwendungen / Auszahlungen operative Gebarung</b>				<b>23.442,04</b>	<b>68.600,00</b>	<b>-45.157,96</b>	<b>21.815,44</b>	<b>67.000,00</b>	<b>-45.184,56</b>
<b>SA 0 / SA 1</b>	<b>(0) Nettoergebnis (21 - 22) / (1) Geldfluss operative Gebarung (31 - 32)</b>				<b>-22.492,04</b>	<b>-67.700,00</b>	<b>45.207,96</b>	<b>-20.965,44</b>	<b>-66.200,00</b>	<b>45.234,56</b>
<b>SU 23</b>	<b>Summe Haushaltsrücklagen</b>				<b>0,00</b>	<b>0,00</b>	<b>0,00</b>	<b>0,00</b>	<b>0,00</b>	<b>0,00</b>
<b>SA00</b>	<b>Nettoergebnis nach Zuw./Entn. Haushaltsrücklagen (Saldo 0 +/- SU23)</b>				<b>-22.492,04</b>	<b>-67.700,00</b>	<b>45.207,96</b>			
<b>Investive Gebarung</b>										
<b>SU 33</b>	<b>Summe Einzahlungen investive Gebarung</b>							<b>0,00</b>	<b>0,00</b>	<b>0,00</b>
<b>SU 34</b>	<b>Summe Auszahlungen investive Gebarung</b>							<b>0,00</b>	<b>0,00</b>	<b>0,00</b>
<b>SA2</b>	<b>Saldo (2) Geldfluss aus der Investiven Gebarung (33 - 34)</b>							<b>0,00</b>	<b>0,00</b>	<b>0,00</b>
<b>SA3</b>	<b>Saldo (3) Nettofinanzierungssaldo (Saldo 1 + Saldo 2)</b>							<b>-20.965,44</b>	<b>-66.200,00</b>	<b>45.234,56</b>
<b>Finanzierungstätigkeit</b>										
<b>SU 35</b>	<b>Summe Einzahlungen aus der Finanzierungstätigkeit</b>							<b>0,00</b>	<b>0,00</b>	<b>0,00</b>
<b>SU 36</b>	<b>Summe Auszahlungen aus der Finanzierungstätigkeit</b>							<b>0,00</b>	<b>0,00</b>	<b>0,00</b>
<b>SA4</b>	<b>Saldo (4) Geldfluss aus der Finanzierungstätigkeit (35 - 36)</b>							<b>0,00</b>	<b>0,00</b>	<b>0,00</b>
<b>SA5</b>	<b>Saldo (5) Geldfluss aus der voranschlagswirksamen Gebarung (Saldo 3 + Saldo 4)</b>							<b>-20.965,44</b>	<b>-66.200,00</b>	<b>45.234,56</b>



		MVAG	MVAG	QU	Ergebnisrechnung			Finanzierungsrechnung		
		EH	FH		RA 2021	VA 2021	RA - VA	RA 2021	VA 2021	RA - VA
<b>4 Soziale Wohlfahrt und Wohnbauförderung</b>										
<b>41</b>	<b>Allgemeine öffentliche Wohlfahrt</b>									
<b>419</b>	<b>Sonstige Einrichtungen und Maßnahmen</b>									
<b>419000</b>	<b>Sonstige Einrichtungen und Maßnahmen</b>									
<b>Operative Gebarung</b>										
<b>SU 21 / 31</b>	<b>Summe Erträge / Einzahlungen operative Gebarung</b>				<b>0,00</b>	<b>0,00</b>	<b>0,00</b>	<b>0,00</b>	<b>0,00</b>	<b>0,00</b>
1/419000-751000	Sozialhilfe Wohnsitzgem.Beitrag	2231	3231	26	45.228,27	46.000,00	-771,73	45.228,27	46.000,00	-771,73
1/419000-751100	Sozialhilfeumlage	2231	3231	26	1.914.795,76	1.836.000,00	78.795,76	1.914.795,76	1.836.000,00	78.795,76
1/419000-757004	Förderung von Wohltätigkeitsveranstaltungen	2234	3234	27		300,00	-300,00		300,00	-300,00
<b>SU 22 / 32</b>	<b>Summe Aufwendungen / Auszahlungen operative Gebarung</b>				<b>1.960.024,03</b>	<b>1.882.300,00</b>	<b>77.724,03</b>	<b>1.960.024,03</b>	<b>1.882.300,00</b>	<b>77.724,03</b>
<b>SA 0 / SA 1</b>	<b>(0) Nettoergebnis (21 - 22) / (1) Geldfluss operative Gebarung (31 - 32)</b>				<b>-1.960.024,03</b>	<b>-1.882.300,00</b>	<b>-77.724,03</b>	<b>-1.960.024,03</b>	<b>-1.882.300,00</b>	<b>-77.724,03</b>
<b>SU 23</b>	<b>Summe Haushaltsrücklagen</b>				<b>0,00</b>	<b>0,00</b>	<b>0,00</b>	<b>0,00</b>	<b>0,00</b>	<b>0,00</b>
<b>SA00</b>	<b>Nettoergebnis nach Zuw./Entn. Haushaltsrücklagen (Saldo 0 +/- SU23)</b>				<b>-1.960.024,03</b>	<b>-1.882.300,00</b>	<b>-77.724,03</b>			
<b>Investive Gebarung</b>										
<b>SU 33</b>	<b>Summe Einzahlungen investive Gebarung</b>							<b>0,00</b>	<b>0,00</b>	<b>0,00</b>
<b>SU 34</b>	<b>Summe Auszahlungen investive Gebarung</b>							<b>0,00</b>	<b>0,00</b>	<b>0,00</b>
<b>SA2</b>	<b>Saldo (2) Geldfluss aus der Investiven Gebarung (33 - 34)</b>							<b>0,00</b>	<b>0,00</b>	<b>0,00</b>
<b>SA3</b>	<b>Saldo (3) Nettofinanzierungssaldo (Saldo 1 + Saldo 2)</b>							<b>-1.960.024,03</b>	<b>-1.882.300,00</b>	<b>-77.724,03</b>
<b>Finanzierungstätigkeit</b>										
<b>SU 35</b>	<b>Summe Einzahlungen aus der Finanzierungstätigkeit</b>							<b>0,00</b>	<b>0,00</b>	<b>0,00</b>
<b>SU 36</b>	<b>Summe Auszahlungen aus der Finanzierungstätigkeit</b>							<b>0,00</b>	<b>0,00</b>	<b>0,00</b>
<b>SA4</b>	<b>Saldo (4) Geldfluss aus der Finanzierungstätigkeit (35 - 36)</b>							<b>0,00</b>	<b>0,00</b>	<b>0,00</b>
<b>SA5</b>	<b>Saldo (5) Geldfluss aus der voranschlagswirksamen Gebarung (Saldo 3 + Saldo 4)</b>							<b>-1.960.024,03</b>	<b>-1.882.300,00</b>	<b>-77.724,03</b>
<b>42</b>	<b>Freie Wohlfahrt</b>									
<b>422</b>	<b>Tagesheimstätten</b>									
<b>422000</b>	<b>Tagesheimstätten</b>									
<b>Operative Gebarung</b>										
<b>SU 21 / 31</b>	<b>Summe Erträge / Einzahlungen operative Gebarung</b>				<b>0,00</b>	<b>0,00</b>	<b>0,00</b>	<b>0,00</b>	<b>0,00</b>	<b>0,00</b>
1/422000-728000	Zuschüsse für Tagesmütter	2225	3225	24	5.610,00	10.200,00	-4.590,00	5.550,00	10.200,00	-4.650,00
<b>SU 22 / 32</b>	<b>Summe Aufwendungen / Auszahlungen operative Gebarung</b>				<b>5.610,00</b>	<b>10.200,00</b>	<b>-4.590,00</b>	<b>5.550,00</b>	<b>10.200,00</b>	<b>-4.650,00</b>
<b>SA 0 / SA 1</b>	<b>(0) Nettoergebnis (21 - 22) / (1) Geldfluss operative Gebarung (31 - 32)</b>				<b>-5.610,00</b>	<b>-10.200,00</b>	<b>4.590,00</b>	<b>-5.550,00</b>	<b>-10.200,00</b>	<b>4.650,00</b>
<b>SU 23</b>	<b>Summe Haushaltsrücklagen</b>				<b>0,00</b>	<b>0,00</b>	<b>0,00</b>	<b>0,00</b>	<b>0,00</b>	<b>0,00</b>
<b>SA00</b>	<b>Nettoergebnis nach Zuw./Entn. Haushaltsrücklagen (Saldo 0 +/- SU23)</b>				<b>-5.610,00</b>	<b>-10.200,00</b>	<b>4.590,00</b>			

	MVAG	MVAG QU	Ergebnisrechnung			Finanzierungsrechnung						
			EH	FH	RA 2021	VA 2021	RA - VA	RA 2021	VA 2021	RA - VA		
<b>Investive Gebarung</b>												
SU 33			Summe Einzahlungen investive Gebarung					0,00	0,00	0,00		
SU 34			Summe Auszahlungen investive Gebarung					0,00	0,00	0,00		
SA2			Saldo (2) Geldfluss aus der Investiven Gebarung (33 – 34)					0,00	0,00	0,00		
SA3			Saldo (3) Nettofinanzierungssaldo (Saldo 1 + Saldo 2)					-5.550,00	-10.200,00	4.650,00		
<b>Finanzierungstätigkeit</b>												
SU 35			Summe Einzahlungen aus der Finanzierungstätigkeit					0,00	0,00	0,00		
SU 36			Summe Auszahlungen aus der Finanzierungstätigkeit					0,00	0,00	0,00		
SA4			Saldo (4) Geldfluss aus der Finanzierungstätigkeit (35 – 36)					0,00	0,00	0,00		
SA5			Saldo (5) Geldfluss aus der voranschlagswirksamen Gebarung (Saldo 3 + Saldo 4)					-5.550,00	-10.200,00	4.650,00		
<b>43 Jugendwohlfahrt</b>												
<b>439 Sonstige Einrichtungen und Maßnahmen</b>												
<b>439000 Sonstige Einrichtungen und Maßnahmen</b>												
<b>Operative Gebarung</b>												
SU 21 / 31			Summe Erträge / Einzahlungen operative Gebarung			0,00	0,00	0,00	0,00	0,00		
1/439000-751000			Jugendwohlfahrtsumlage	2231	3231	26	364.148,09	279.000,00	85.148,09	364.148,09	279.000,00	85.148,09
1/439000-768300			Streetworker	2234	3234	27	24.910,30	25.700,00	-789,70	24.910,30	25.700,00	-789,70
SU 22 / 32			Summe Aufwendungen / Auszahlungen operative Gebarung			389.058,39	304.700,00	84.358,39	389.058,39	304.700,00	84.358,39	
SA 0 / SA 1			(0) Nettoergebnis (21 - 22) / (1) Geldfluss operative Gebarung (31 – 32)			-389.058,39	-304.700,00	-84.358,39	-389.058,39	-304.700,00	-84.358,39	
SU 23			Summe Haushaltsrücklagen			0,00	0,00	0,00	0,00	0,00	0,00	
SA00			Nettoergebnis nach Zuw./Entn. Haushaltsrücklagen (Saldo 0 +/- SU23)			-389.058,39	-304.700,00	-84.358,39				
<b>Investive Gebarung</b>												
SU 33			Summe Einzahlungen investive Gebarung					0,00	0,00	0,00		
SU 34			Summe Auszahlungen investive Gebarung					0,00	0,00	0,00		
SA2			Saldo (2) Geldfluss aus der Investiven Gebarung (33 – 34)					0,00	0,00	0,00		
SA3			Saldo (3) Nettofinanzierungssaldo (Saldo 1 + Saldo 2)					-389.058,39	-304.700,00	-84.358,39		
<b>Finanzierungstätigkeit</b>												
SU 35			Summe Einzahlungen aus der Finanzierungstätigkeit					0,00	0,00	0,00		
SU 36			Summe Auszahlungen aus der Finanzierungstätigkeit					0,00	0,00	0,00		
SA4			Saldo (4) Geldfluss aus der Finanzierungstätigkeit (35 – 36)					0,00	0,00	0,00		
SA5			Saldo (5) Geldfluss aus der voranschlagswirksamen Gebarung (Saldo 3 + Saldo 4)					-389.058,39	-304.700,00	-84.358,39		

		MVAG	MVAG	QU	Ergebnisrechnung			Finanzierungsrechnung		
		EH	FH		RA 2021	VA 2021	RA - VA	RA 2021	VA 2021	RA - VA
<b>44</b>	<b>Behebung von Notständen</b>									
<b>441</b>	<b>Maßnahmen</b>									
<b>441000</b>	<b>Maßnahmen</b>									
<b>Operative Gebarung</b>										
<b>SU 21 / 31</b>	<b>Summe Erträge / Einzahlungen operative Gebarung</b>				<b>0,00</b>	<b>0,00</b>	<b>0,00</b>	<b>0,00</b>	<b>0,00</b>	<b>0,00</b>
1/441000-768400	Notaushilfen	2234	3234	27	5.298,25	4.000,00	1.298,25	5.298,25	4.000,00	1.298,25
<b>SU 22 / 32</b>	<b>Summe Aufwendungen / Auszahlungen operative Gebarung</b>				<b>5.298,25</b>	<b>4.000,00</b>	<b>1.298,25</b>	<b>5.298,25</b>	<b>4.000,00</b>	<b>1.298,25</b>
<b>SA 0 / SA 1</b>	<b>(0) Nettoergebnis (21 - 22) / (1) Geldfluss operative Gebarung (31 - 32)</b>				<b>-5.298,25</b>	<b>-4.000,00</b>	<b>-1.298,25</b>	<b>-5.298,25</b>	<b>-4.000,00</b>	<b>-1.298,25</b>
<b>SU 23</b>	<b>Summe Haushaltsrücklagen</b>				<b>0,00</b>	<b>0,00</b>	<b>0,00</b>	<b>0,00</b>	<b>0,00</b>	<b>0,00</b>
<b>SA00</b>	<b>Nettoergebnis nach Zuw./Entn. Haushaltsrücklagen (Saldo 0 +/- SU23)</b>				<b>-5.298,25</b>	<b>-4.000,00</b>	<b>-1.298,25</b>			
<b>Investive Gebarung</b>										
<b>SU 33</b>	<b>Summe Einzahlungen investive Gebarung</b>							<b>0,00</b>	<b>0,00</b>	<b>0,00</b>
<b>SU 34</b>	<b>Summe Auszahlungen investive Gebarung</b>							<b>0,00</b>	<b>0,00</b>	<b>0,00</b>
<b>SA2</b>	<b>Saldo (2) Geldfluss aus der Investiven Gebarung (33 - 34)</b>							<b>0,00</b>	<b>0,00</b>	<b>0,00</b>
<b>SA3</b>	<b>Saldo (3) Nettofinanzierungssaldo (Saldo 1 + Saldo 2)</b>							<b>-5.298,25</b>	<b>-4.000,00</b>	<b>-1.298,25</b>
<b>Finanzierungstätigkeit</b>										
<b>SU 35</b>	<b>Summe Einzahlungen aus der Finanzierungstätigkeit</b>							<b>0,00</b>	<b>0,00</b>	<b>0,00</b>
<b>SU 36</b>	<b>Summe Auszahlungen aus der Finanzierungstätigkeit</b>							<b>0,00</b>	<b>0,00</b>	<b>0,00</b>
<b>SA4</b>	<b>Saldo (4) Geldfluss aus der Finanzierungstätigkeit (35 - 36)</b>							<b>0,00</b>	<b>0,00</b>	<b>0,00</b>
<b>SA5</b>	<b>Saldo (5) Geldfluss aus der voranschlagswirksamen Gebarung (Saldo 3 + Saldo 4)</b>							<b>-5.298,25</b>	<b>-4.000,00</b>	<b>-1.298,25</b>
<b>46</b>	<b>Familienpolitische Maßnahmen</b>									
<b>469</b>	<b>Sonstige Maßnahmen</b>									
<b>469000</b>	<b>Sonstige Maßnahmen</b>									
<b>Operative Gebarung</b>										
2/469000+808000	Verkauf Windelsäcke	2116	3116	16	308,45	200,00	108,45	308,45	200,00	108,45
<b>SU 21 / 31</b>	<b>Summe Erträge / Einzahlungen operative Gebarung</b>				<b>308,45</b>	<b>200,00</b>	<b>108,45</b>	<b>308,45</b>	<b>200,00</b>	<b>108,45</b>
1/469000-413100	Säuglingswäschepakete	2221	3221	23	2.635,20	4.200,00	-1.564,80	2.635,20	4.200,00	-1.564,80
1/469000-413200	Windelentsorgung	2221	3221	23	2.432,77	7.300,00	-4.867,23	2.432,77	7.300,00	-4.867,23
1/469000-754000	Heizkostenzuschuss	2231	3231	26	5.550,00	3.500,00	2.050,00	5.550,00	3.500,00	2.050,00
<b>SU 22 / 32</b>	<b>Summe Aufwendungen / Auszahlungen operative Gebarung</b>				<b>10.617,97</b>	<b>15.000,00</b>	<b>-4.382,03</b>	<b>10.617,97</b>	<b>15.000,00</b>	<b>-4.382,03</b>
<b>SA 0 / SA 1</b>	<b>(0) Nettoergebnis (21 - 22) / (1) Geldfluss operative Gebarung (31 - 32)</b>				<b>-10.309,52</b>	<b>-14.800,00</b>	<b>4.490,48</b>	<b>-10.309,52</b>	<b>-14.800,00</b>	<b>4.490,48</b>
<b>SU 23</b>	<b>Summe Haushaltsrücklagen</b>				<b>0,00</b>	<b>0,00</b>	<b>0,00</b>	<b>0,00</b>	<b>0,00</b>	<b>0,00</b>
<b>SA00</b>	<b>Nettoergebnis nach Zuw./Entn. Haushaltsrücklagen (Saldo 0 +/- SU23)</b>				<b>-10.309,52</b>	<b>-14.800,00</b>	<b>4.490,48</b>			
<b>Investive Gebarung</b>										
<b>SU 33</b>	<b>Summe Einzahlungen investive Gebarung</b>							<b>0,00</b>	<b>0,00</b>	<b>0,00</b>



		MVAG	MVAG	QU	Ergebnisrechnung			Finanzierungsrechnung		
		EH	FH		RA 2021	VA 2021	RA - VA	RA 2021	VA 2021	RA - VA
<b>5 Gesundheit</b>										
<b>51</b>	<b>Gesundheitsdienst</b>									
<b>510</b>	<b>Medizinische Bereichsversorgung</b>									
<b>510000</b>	<b>Medizinische Bereichsversorgung</b>									
<b>Operative Gebarung</b>										
2/510000+811000	Miete Ordination Dr.Martins	2115	3115	14	11.027,82	11.000,00	27,82	11.027,82	11.000,00	27,82
2/510000+828000	Totenbeschau	2116	3116	18	182,00		182,00	182,00		182,00
2/510000+829000	Einnahmen Gesunde Gemeinde	2116	3116	18	1.022,81	500,00	522,81	1.022,81	500,00	522,81
2/510000+861000	Transfers von Ländern - Katzenkastration	2121	3121	15		200,00	-200,00		200,00	-200,00
<b>SU 21 / 31</b>	<b>Summe Erträge / Einzahlungen operative Gebarung</b>				<b>12.232,63</b>	<b>11.700,00</b>	<b>532,63</b>	<b>12.232,63</b>	<b>11.700,00</b>	<b>532,63</b>
1/510000-564100	Totenbeschaugebühren	2211	3211	20	5.882,60	4.500,00	1.382,60	4.322,60	4.500,00	-177,40
1/510000-680000	Planmäßige Abschreibung	2226			1.886,36	1.700,00	186,36			
1/510000-728000	Ausgaben Ordination Kinderarzt	2225	3225	24	10.659,76	11.000,00	-340,24	10.659,76	11.000,00	-340,24
1/510000-728001	Entgelte für sonstige Leistungen	2225	3225	24	263,80		263,80	263,80		263,80
1/510000-728006	Gesunde Gemeinde	2225	3225	24	609,56	3.000,00	-2.390,44	609,56	3.000,00	-2.390,44
1/510000-751100	Beitrag Pensionen Gemeindeärzte	2231	3231	26	40.037,78	40.000,00	37,78	40.037,78	40.000,00	37,78
1/510000-775100	Subvention-Katzenkastration	2233		44	357,60	500,00	-142,40			
<b>SU 22 / 32</b>	<b>Summe Aufwendungen / Auszahlungen operative Gebarung</b>				<b>59.697,46</b>	<b>60.700,00</b>	<b>-1.002,54</b>	<b>55.893,50</b>	<b>58.500,00</b>	<b>-2.606,50</b>
<b>SA 0 / SA 1</b>	<b>(0) Nettoergebnis (21 - 22) / (1) Geldfluss operative Gebarung (31 - 32)</b>				<b>-47.464,83</b>	<b>-49.000,00</b>	<b>1.535,17</b>	<b>-43.660,87</b>	<b>-46.800,00</b>	<b>3.139,13</b>
<b>SU 23</b>	<b>Summe Haushaltsrücklagen</b>				<b>0,00</b>	<b>0,00</b>	<b>0,00</b>	<b>0,00</b>	<b>0,00</b>	<b>0,00</b>
<b>SA00</b>	<b>Nettoergebnis nach Zuw./Entn. Haushaltsrücklagen (Saldo 0 +/- SU23)</b>				<b>-47.464,83</b>	<b>-49.000,00</b>	<b>1.535,17</b>			
<b>Investive Gebarung</b>										
<b>SU 33</b>	<b>Summe Einzahlungen investive Gebarung</b>							<b>0,00</b>	<b>0,00</b>	<b>0,00</b>
1/510000-775100	Subvention-Katzenkastration		3433	44				357,60	500,00	-142,40
<b>SU 34</b>	<b>Summe Auszahlungen investive Gebarung</b>							<b>357,60</b>	<b>500,00</b>	<b>-142,40</b>
<b>SA2</b>	<b>Saldo (2) Geldfluss aus der Investiven Gebarung (33 - 34)</b>							<b>-357,60</b>	<b>-500,00</b>	<b>142,40</b>
<b>SA3</b>	<b>Saldo (3) Nettofinanzierungssaldo (Saldo 1 + Saldo 2)</b>							<b>-44.018,47</b>	<b>-47.300,00</b>	<b>3.281,53</b>
<b>Finanzierungstätigkeit</b>										
<b>SU 35</b>	<b>Summe Einzahlungen aus der Finanzierungstätigkeit</b>							<b>0,00</b>	<b>0,00</b>	<b>0,00</b>
<b>SU 36</b>	<b>Summe Auszahlungen aus der Finanzierungstätigkeit</b>							<b>0,00</b>	<b>0,00</b>	<b>0,00</b>
<b>SA4</b>	<b>Saldo (4) Geldfluss aus der Finanzierungstätigkeit (35 - 36)</b>							<b>0,00</b>	<b>0,00</b>	<b>0,00</b>
<b>SA5</b>	<b>Saldo (5) Geldfluss aus der voranschlagswirksamen Gebarung (Saldo 3 + Saldo 4)</b>							<b>-44.018,47</b>	<b>-47.300,00</b>	<b>3.281,53</b>

	MVAG	MVAG	QU	Ergebnisrechnung			Finanzierungsrechnung					
				EH	FH		RA 2021	VA 2021	RA - VA	RA 2021	VA 2021	RA - VA
<b>512</b>												
<b>512100</b>												
<b>Operative Gebarung</b>												
2/512100+817000	Erträge aus der Auflösung von sonstigen Rückstellungen		2117				1.808,60			1.808,60		
2/512100+861000	Transfers von Ländern, Landesfonds und Landeskammern	2121	3121	15			192.550,85	215.000,00	-22.449,15	192.550,85	215.000,00	-22.449,15
2/512100+868100	Strafgelder Epidemiegesetz	2124	3124	16			1.270,00	300,00	970,00	1.270,00	300,00	970,00
<b>SU 21 / 31</b>	<b>Summe Erträge / Einzahlungen operative Gebarung</b>						<b>195.629,45</b>	<b>215.300,00</b>	<b>-19.670,55</b>	<b>193.820,85</b>	<b>215.300,00</b>	<b>-21.479,15</b>
1/512100-510000	Geldbezüge der Vertragsbediensteten der Verwaltung	2211	3211	20			969,34	2.000,00	-1.030,66	969,34	2.000,00	-1.030,66
1/512100-511000	Geldbezüge der Vertragsbediensteten in handwerklicher Verwendung	2211	3211	20			5.206,55	7.000,00	-1.793,45	5.206,55	7.000,00	-1.793,45
1/512100-523000	Geldbezüge der nicht ganzjährig beschäftigten Arbeiter	2211	3211	20			209,37		209,37	209,37		209,37
1/512100-565000	Mehrleistungsvergütungen	2211	3211	20			8.967,55	10.000,00	-1.032,45	8.967,55	10.000,00	-1.032,45
1/512100-569000	Sonstige Nebengebühren	2211	3211	20			408,69	500,00	-91,31	408,69	500,00	-91,31
1/512100-580000	Dienstgeberbeiträge zum Ausgleichsfonds für Familienbeihilfen	2212	3212	20			539,60	700,00	-160,40	539,60	700,00	-160,40
1/512100-582000	Sonstige Dienstgeberbeiträge zur sozialen Sicherheit	2212	3212	20			3.267,00	3.500,00	-233,00	3.267,00	3.500,00	-233,00
1/512100-592000	Dotierung von Rückstellungen für Jubiläumsszuwendungen	2214					58,87		58,87			58,87
1/512100-728000	Ausgaben Teststraße	2225	3225	24			182.124,80	195.000,00	-12.875,20	182.365,95	195.000,00	-12.634,05
<b>SU 22 / 32</b>	<b>Summe Aufwendungen / Auszahlungen operative Gebarung</b>						<b>201.751,77</b>	<b>218.700,00</b>	<b>-16.948,23</b>	<b>201.934,05</b>	<b>218.700,00</b>	<b>-16.765,95</b>
<b>SA 0 / SA 1</b>	<b>(0) Nettoergebnis (21 - 22) / (1) Geldfluss operative Gebarung (31 - 32)</b>						<b>-6.122,32</b>	<b>-3.400,00</b>	<b>-2.722,32</b>	<b>-8.113,20</b>	<b>-3.400,00</b>	<b>-4.713,20</b>
<b>SU 23</b>	<b>Summe Haushaltsrücklagen</b>						<b>0,00</b>	<b>0,00</b>	<b>0,00</b>	<b>0,00</b>	<b>0,00</b>	<b>0,00</b>
<b>SA00</b>	<b>Nettoergebnis nach Zuw./Entn. Haushaltsrücklagen (Saldo 0 +/- SU23)</b>						<b>-6.122,32</b>	<b>-3.400,00</b>	<b>-2.722,32</b>			
<b>Investive Gebarung</b>												
<b>SU 33</b>	<b>Summe Einzahlungen investive Gebarung</b>									<b>0,00</b>	<b>0,00</b>	<b>0,00</b>
<b>SU 34</b>	<b>Summe Auszahlungen investive Gebarung</b>									<b>0,00</b>	<b>0,00</b>	<b>0,00</b>
<b>SA2</b>	<b>Saldo (2) Geldfluss aus der Investiven Gebarung (33 - 34)</b>									<b>0,00</b>	<b>0,00</b>	<b>0,00</b>
<b>SA3</b>	<b>Saldo (3) Nettofinanzierungssaldo (Saldo 1 + Saldo 2)</b>									<b>-8.113,20</b>	<b>-3.400,00</b>	<b>-4.713,20</b>
<b>Finanzierungstätigkeit</b>												
<b>SU 35</b>	<b>Summe Einzahlungen aus der Finanzierungstätigkeit</b>									<b>0,00</b>	<b>0,00</b>	<b>0,00</b>
<b>SU 36</b>	<b>Summe Auszahlungen aus der Finanzierungstätigkeit</b>									<b>0,00</b>	<b>0,00</b>	<b>0,00</b>
<b>SA4</b>	<b>Saldo (4) Geldfluss aus der Finanzierungstätigkeit (35 - 36)</b>									<b>0,00</b>	<b>0,00</b>	<b>0,00</b>
<b>SA5</b>	<b>Saldo (5) Geldfluss aus der voranschlagswirksamen Gebarung (Saldo 3 + Saldo 4)</b>									<b>-8.113,20</b>	<b>-3.400,00</b>	<b>-4.713,20</b>

	MVAG	MVAG QU			Ergebnisrechnung			Finanzierungsrechnung			
		EH	FH	QU	RA 2021	VA 2021	RA - VA	RA 2021	VA 2021	RA - VA	
<b>516</b>		<b>Schulgesundheitsdienst</b>									
<b>516000</b>		<b>Schulgesundheitsdienst</b>									
<b>Operative Gebarung</b>											
<b>SU 21 / 31</b>		<b>Summe Erträge / Einzahlungen operative Gebarung</b>			<b>0,00</b>	<b>0,00</b>	<b>0,00</b>	<b>0,00</b>	<b>0,00</b>	<b>0,00</b>	
1/516000-728000		Entgelte für sonstige Leistungen, Schularzt	2225	3225	24	26.575,00	18.300,00	8.275,00	26.575,00	18.300,00	8.275,00
<b>SU 22 / 32</b>		<b>Summe Aufwendungen / Auszahlungen operative Gebarung</b>			<b>26.575,00</b>	<b>18.300,00</b>	<b>8.275,00</b>	<b>26.575,00</b>	<b>18.300,00</b>	<b>8.275,00</b>	
<b>SA 0 / SA 1</b>		<b>(0) Nettoergebnis (21 - 22) / (1) Geldfluss operative Gebarung (31 - 32)</b>			<b>-26.575,00</b>	<b>-18.300,00</b>	<b>-8.275,00</b>	<b>-26.575,00</b>	<b>-18.300,00</b>	<b>-8.275,00</b>	
<b>SU 23</b>		<b>Summe Haushaltsrücklagen</b>			<b>0,00</b>	<b>0,00</b>	<b>0,00</b>	<b>0,00</b>	<b>0,00</b>	<b>0,00</b>	
<b>SA00</b>		<b>Nettoergebnis nach Zuw./Entn. Haushaltsrücklagen (Saldo 0 +/- SU23)</b>			<b>-26.575,00</b>	<b>-18.300,00</b>	<b>-8.275,00</b>				
<b>Investive Gebarung</b>											
<b>SU 33</b>		<b>Summe Einzahlungen investive Gebarung</b>						<b>0,00</b>	<b>0,00</b>	<b>0,00</b>	
<b>SU 34</b>		<b>Summe Auszahlungen investive Gebarung</b>						<b>0,00</b>	<b>0,00</b>	<b>0,00</b>	
<b>SA2</b>		<b>Saldo (2) Geldfluss aus der Investiven Gebarung (33 - 34)</b>						<b>0,00</b>	<b>0,00</b>	<b>0,00</b>	
<b>SA3</b>		<b>Saldo (3) Nettofinanzierungssaldo (Saldo 1 + Saldo 2)</b>						<b>-26.575,00</b>	<b>-18.300,00</b>	<b>-8.275,00</b>	
<b>Finanzierungstätigkeit</b>											
<b>SU 35</b>		<b>Summe Einzahlungen aus der Finanzierungstätigkeit</b>						<b>0,00</b>	<b>0,00</b>	<b>0,00</b>	
<b>SU 36</b>		<b>Summe Auszahlungen aus der Finanzierungstätigkeit</b>						<b>0,00</b>	<b>0,00</b>	<b>0,00</b>	
<b>SA4</b>		<b>Saldo (4) Geldfluss aus der Finanzierungstätigkeit (35 - 36)</b>						<b>0,00</b>	<b>0,00</b>	<b>0,00</b>	
<b>SA5</b>		<b>Saldo (5) Geldfluss aus der voranschlagswirksamen Gebarung (Saldo 3 + Saldo 4)</b>						<b>-26.575,00</b>	<b>-18.300,00</b>	<b>-8.275,00</b>	
<b>52</b>		<b>Umweltschutz</b>									
<b>520</b>		<b>Natur- und Landschaftsschutz</b>									
<b>520000</b>		<b>Natur- und Landschaftsschutz</b>									
<b>Operative Gebarung</b>											
<b>SU 21 / 31</b>		<b>Summe Erträge / Einzahlungen operative Gebarung</b>			<b>0,00</b>	<b>0,00</b>	<b>0,00</b>	<b>0,00</b>	<b>0,00</b>	<b>0,00</b>	
1/520000-680000		Planmäßige Abschreibung	2226			7.313,96	7.000,00	313,96			
<b>SU 22 / 32</b>		<b>Summe Aufwendungen / Auszahlungen operative Gebarung</b>			<b>7.313,96</b>	<b>7.000,00</b>	<b>313,96</b>	<b>0,00</b>	<b>0,00</b>	<b>0,00</b>	
<b>SA 0 / SA 1</b>		<b>(0) Nettoergebnis (21 - 22) / (1) Geldfluss operative Gebarung (31 - 32)</b>			<b>-7.313,96</b>	<b>-7.000,00</b>	<b>-313,96</b>	<b>0,00</b>	<b>0,00</b>	<b>0,00</b>	
<b>SU 23</b>		<b>Summe Haushaltsrücklagen</b>			<b>0,00</b>	<b>0,00</b>	<b>0,00</b>	<b>0,00</b>	<b>0,00</b>	<b>0,00</b>	
<b>SA00</b>		<b>Nettoergebnis nach Zuw./Entn. Haushaltsrücklagen (Saldo 0 +/- SU23)</b>			<b>-7.313,96</b>	<b>-7.000,00</b>	<b>-313,96</b>				
<b>Investive Gebarung</b>											
<b>SU 33</b>		<b>Summe Einzahlungen investive Gebarung</b>						<b>0,00</b>	<b>0,00</b>	<b>0,00</b>	
<b>SU 34</b>		<b>Summe Auszahlungen investive Gebarung</b>						<b>0,00</b>	<b>0,00</b>	<b>0,00</b>	
<b>SA2</b>		<b>Saldo (2) Geldfluss aus der Investiven Gebarung (33 - 34)</b>						<b>0,00</b>	<b>0,00</b>	<b>0,00</b>	
<b>SA3</b>		<b>Saldo (3) Nettofinanzierungssaldo (Saldo 1 + Saldo 2)</b>						<b>0,00</b>	<b>0,00</b>	<b>0,00</b>	

	MVAG	MVAG	QU	Ergebnisrechnung			Finanzierungsrechnung			
				EH	FH		RA 2021	VA 2021	RA - VA	RA 2021
<b>Finanzierungstätigkeit</b>										
SU 35								0,00	0,00	0,00
SU 36								0,00	0,00	0,00
SA4								0,00	0,00	0,00
SA5								0,00	0,00	0,00
<b>520100 Baumpflege/Baumkataster</b>										
<b>Operative Gebarung</b>										
SU 21 / 31								0,00	0,00	0,00
SU 22 / 32								0,00	0,00	0,00
SA 0 / SA 1								0,00	0,00	0,00
SU 23								0,00	0,00	0,00
SA00								0,00	0,00	0,00
<b>Investive Gebarung</b>										
SU 33								0,00	0,00	0,00
1/520100-070000				3411	42			4.140,00	4.500,00	-360,00
SU 34								4.140,00	4.500,00	-360,00
SA2								-4.140,00	-4.500,00	360,00
SA3								-4.140,00	-4.500,00	360,00
<b>Finanzierungstätigkeit</b>										
SU 35								0,00	0,00	0,00
SU 36								0,00	0,00	0,00
SA4								0,00	0,00	0,00
SA5								-4.140,00	-4.500,00	360,00
<b>529 Sonstige Einrichtungen und Maßnahmen</b>										
<b>529000 Sonstige Einrichtungen und Maßnahmen</b>										
<b>Operative Gebarung</b>										
2/529000+861000				2121	3121	15			2.000,00	-2.000,00
SU 21 / 31								0,00	2.000,00	-2.000,00
1/529000-728000				2225	3225	24		2.758,59	6.000,00	-3.241,41
1/529000-728001				2225	3225	24		1.048,14	1.200,00	-151,86
SU 22 / 32								3.806,73	7.200,00	-3.393,27
SA 0 / SA 1								-3.806,73	-5.200,00	1.393,27
SU 23								0,00	0,00	0,00
SA00								-3.806,73	-5.200,00	1.393,27



	MVAG	MVAG	QU	Ergebnisrechnung			Finanzierungsrechnung			
				EH	FH		RA 2021	VA 2021	RA - VA	RA 2021
<b>Investive Gebarung</b>										
SU 33								0,00	0,00	0,00
SU 34								0,00	0,00	0,00
SA2								0,00	0,00	0,00
SA3								-3.806,73	-5.200,00	1.393,27
<b>Finanzierungstätigkeit</b>										
SU 35								0,00	0,00	0,00
SU 36								0,00	0,00	0,00
SA4								0,00	0,00	0,00
SA5								-3.806,73	-5.200,00	1.393,27
<b>529100 Schädlingbekämpfung</b>										
<b>Operative Gebarung</b>										
SU 21 / 31								0,00	0,00	0,00
1/529100-728000				2225	3225	24		636,00	2.000,00	-1.364,00
SU 22 / 32								636,00	2.000,00	-1.364,00
SA 0 / SA 1								-636,00	-2.000,00	1.364,00
SU 23								0,00	0,00	0,00
SA00								-636,00	-2.000,00	1.364,00
<b>Investive Gebarung</b>										
SU 33								0,00	0,00	0,00
SU 34								0,00	0,00	0,00
SA2								0,00	0,00	0,00
SA3								-1.536,00	-2.000,00	464,00
<b>Finanzierungstätigkeit</b>										
SU 35								0,00	0,00	0,00
SU 36								0,00	0,00	0,00
SA4								0,00	0,00	0,00
SA5								-1.536,00	-2.000,00	464,00
<b>53 Rettungs- und Warndienste</b>										
<b>539 Sonstige Einrichtungen und Maßnahmen</b>										
<b>539000 Sonstige Einrichtungen und Maßnahmen</b>										
<b>Operative Gebarung</b>										
SU 21 / 31								0,00	0,00	0,00

	MVAG	MVAG	QU	Ergebnisrechnung			Finanzierungsrechnung				
				EH	FH		RA 2021	VA 2021	RA - VA	RA 2021	VA 2021
1/539000-728000	Ausgaben CareCom	2225	3225	24		10.000,00	-10.000,00		10.000,00	-10.000,00	
<b>SU 22 / 32</b>	<b>Summe Aufwendungen / Auszahlungen operative Gebarung</b>				<b>0,00</b>	<b>10.000,00</b>	<b>-10.000,00</b>		<b>0,00</b>	<b>10.000,00</b>	<b>-10.000,00</b>
<b>SA 0 / SA 1</b>	<b>(0) Nettoergebnis (21 - 22) / (1) Geldfluss operative Gebarung (31 - 32)</b>				<b>0,00</b>	<b>-10.000,00</b>	<b>10.000,00</b>		<b>0,00</b>	<b>-10.000,00</b>	<b>10.000,00</b>
<b>SU 23</b>	<b>Summe Haushaltsrücklagen</b>				<b>0,00</b>	<b>0,00</b>	<b>0,00</b>		<b>0,00</b>	<b>0,00</b>	<b>0,00</b>
<b>SA00</b>	<b>Nettoergebnis nach Zuw./Entn. Haushaltsrücklagen (Saldo 0 +/- SU23)</b>				<b>0,00</b>	<b>-10.000,00</b>	<b>10.000,00</b>				
<b>Investive Gebarung</b>											
<b>SU 33</b>	<b>Summe Einzahlungen investive Gebarung</b>							<b>0,00</b>	<b>0,00</b>	<b>0,00</b>	<b>0,00</b>
<b>SU 34</b>	<b>Summe Auszahlungen investive Gebarung</b>							<b>0,00</b>	<b>0,00</b>	<b>0,00</b>	<b>0,00</b>
<b>SA2</b>	<b>Saldo (2) Geldfluss aus der Investiven Gebarung (33 - 34)</b>							<b>0,00</b>	<b>0,00</b>	<b>0,00</b>	<b>0,00</b>
<b>SA3</b>	<b>Saldo (3) Nettofinanzierungssaldo (Saldo 1 + Saldo 2)</b>							<b>0,00</b>	<b>-10.000,00</b>	<b>10.000,00</b>	<b>0,00</b>
<b>Finanzierungstätigkeit</b>											
<b>SU 35</b>	<b>Summe Einzahlungen aus der Finanzierungstätigkeit</b>							<b>0,00</b>	<b>0,00</b>	<b>0,00</b>	<b>0,00</b>
<b>SU 36</b>	<b>Summe Auszahlungen aus der Finanzierungstätigkeit</b>							<b>0,00</b>	<b>0,00</b>	<b>0,00</b>	<b>0,00</b>
<b>SA4</b>	<b>Saldo (4) Geldfluss aus der Finanzierungstätigkeit (35 - 36)</b>							<b>0,00</b>	<b>0,00</b>	<b>0,00</b>	<b>0,00</b>
<b>SA5</b>	<b>Saldo (5) Geldfluss aus der voranschlagswirksamen Gebarung (Saldo 3 + Saldo 4)</b>							<b>0,00</b>	<b>-10.000,00</b>	<b>10.000,00</b>	<b>0,00</b>
<b>56</b>	<b>Krankenanstalten anderer Rechtsträger</b>										
<b>562</b>	<b>Sprengelbeiträge</b>										
<b>562000</b>	<b>Sprengelbeiträge</b>										
<b>Operative Gebarung</b>											
<b>SU 21 / 31</b>	<b>Summe Erträge / Einzahlungen operative Gebarung</b>				<b>0,00</b>	<b>0,00</b>	<b>0,00</b>	<b>0,00</b>	<b>0,00</b>	<b>0,00</b>	<b>0,00</b>
1/562000-752000	Nökas-Zweckaufwand	2231	3231	26	3.372.662,00	3.348.000,00	24.662,00	3.372.662,00	3.348.000,00	24.662,00	
<b>SU 22 / 32</b>	<b>Summe Aufwendungen / Auszahlungen operative Gebarung</b>				<b>3.372.662,00</b>	<b>3.348.000,00</b>	<b>24.662,00</b>	<b>3.372.662,00</b>	<b>3.348.000,00</b>	<b>24.662,00</b>	
<b>SA 0 / SA 1</b>	<b>(0) Nettoergebnis (21 - 22) / (1) Geldfluss operative Gebarung (31 - 32)</b>				<b>-3.372.662,00</b>	<b>-3.348.000,00</b>	<b>-24.662,00</b>	<b>-3.372.662,00</b>	<b>-3.348.000,00</b>	<b>-24.662,00</b>	
<b>SU 23</b>	<b>Summe Haushaltsrücklagen</b>				<b>0,00</b>	<b>0,00</b>	<b>0,00</b>	<b>0,00</b>	<b>0,00</b>	<b>0,00</b>	
<b>SA00</b>	<b>Nettoergebnis nach Zuw./Entn. Haushaltsrücklagen (Saldo 0 +/- SU23)</b>				<b>-3.372.662,00</b>	<b>-3.348.000,00</b>	<b>-24.662,00</b>				
<b>Investive Gebarung</b>											
<b>SU 33</b>	<b>Summe Einzahlungen investive Gebarung</b>							<b>0,00</b>	<b>0,00</b>	<b>0,00</b>	<b>0,00</b>
<b>SU 34</b>	<b>Summe Auszahlungen investive Gebarung</b>							<b>0,00</b>	<b>0,00</b>	<b>0,00</b>	<b>0,00</b>
<b>SA2</b>	<b>Saldo (2) Geldfluss aus der Investiven Gebarung (33 - 34)</b>							<b>0,00</b>	<b>0,00</b>	<b>0,00</b>	<b>0,00</b>
<b>SA3</b>	<b>Saldo (3) Nettofinanzierungssaldo (Saldo 1 + Saldo 2)</b>							<b>-3.372.662,00</b>	<b>-3.348.000,00</b>	<b>-24.662,00</b>	
<b>Finanzierungstätigkeit</b>											
<b>SU 35</b>	<b>Summe Einzahlungen aus der Finanzierungstätigkeit</b>							<b>0,00</b>	<b>0,00</b>	<b>0,00</b>	<b>0,00</b>
<b>SU 36</b>	<b>Summe Auszahlungen aus der Finanzierungstätigkeit</b>							<b>0,00</b>	<b>0,00</b>	<b>0,00</b>	<b>0,00</b>
<b>SA4</b>	<b>Saldo (4) Geldfluss aus der Finanzierungstätigkeit (35 - 36)</b>							<b>0,00</b>	<b>0,00</b>	<b>0,00</b>	<b>0,00</b>
<b>SA5</b>	<b>Saldo (5) Geldfluss aus der voranschlagswirksamen Gebarung (Saldo 3 + Saldo 4)</b>							<b>-3.372.662,00</b>	<b>-3.348.000,00</b>	<b>-24.662,00</b>	



	MVAG	MVAG	QU	Ergebnisrechnung			Finanzierungsrechnung			
				EH	FH	RA 2021	VA 2021	RA - VA	RA 2021	VA 2021
<b>6 Straßen- und Wasserbau, Verkehr</b>										
<b>61</b>	<b>Straßenbau</b>									
<b>612</b>	<b>Gemeindestraßen</b>									
<b>612000</b>	<b>Gemeindestraßen</b>									
<b>Operative Gebarung</b>										
2/612000+808000	Verkauf Hausnummertafeln	2116	3116	16	5.110,00	5.200,00	-90,00	5.110,00	5.200,00	-90,00
2/612000+813000	Erträge aus der Auflösung von Investitionszuschüssen (Kapitaltransfers)	2127			54.023,42	54.000,00	23,42			
2/612000+817000	Erträge aus der Auflösung von sonstigen Rückstellungen	2117			7.803,00		7.803,00			
2/612000+868100	Gemeindestrassen- Strafen	2124	3124	16	48.294,10	45.500,00	2.794,10	48.294,10	45.500,00	2.794,10
<b>SU 21 / 31</b>	<b>Summe Erträge / Einzahlungen operative Gebarung</b>				<b>115.230,52</b>	<b>104.700,00</b>	<b>10.530,52</b>	<b>53.404,10</b>	<b>50.700,00</b>	<b>2.704,10</b>
1/612000-413200	Hausnummertafeln	2221	3221	23	5.137,24	4.300,00	837,24	5.137,24	4.300,00	837,24
1/612000-452000	Treibstoffe	2221	3221	23	5.327,56	5.200,00	127,56	5.327,56	5.200,00	127,56
1/612000-511000	Bezüge Vb li	2211	3211	20	36.663,02	41.000,00	-4.336,98	36.663,02	41.000,00	-4.336,98
1/612000-523000	Arbeiter nicht ganzjährig beschäftigt	2211	3211	20	254,59		254,59	254,59		254,59
1/612000-565000	Mehrleistungsvergütung	2211	3211	20	81.658,34	83.500,00	-1.841,66	81.658,34	83.500,00	-1.841,66
1/612000-569000	Sonst. Nebengebühren	2211	3211	20	2.252,45	3.800,00	-1.547,55	2.252,45	3.800,00	-1.547,55
1/612000-580000	Dienstgeberbeiträge zum Ausgleichsfonds für Familienbeihilfen	2212	3212	20	4.585,70	5.200,00	-614,30	4.585,70	5.200,00	-614,30
1/612000-582000	DG Sozialversicherung	2212	3212	20	24.633,41	25.000,00	-366,59	24.633,41	25.000,00	-366,59
1/612000-592000	Dotierung von Rückstellungen für Jubiläumswendungen	2214			654,50		654,50			
1/612000-611000	Instandhaltung v. Strassenbauten	2224	3224	24	441.096,62	524.200,00	-83.103,38	527.483,89	524.200,00	3.283,89
1/612000-616000	Instandhaltung Maschinen Winterdien	2224	3224	24	7.423,89	6.000,00	1.423,89	7.301,61	6.000,00	1.301,61
1/612000-617000	Instandh.v.Fahrzeugen	2224	3224	24	4.532,01	5.000,00	-467,99	5.191,51	5.000,00	191,51
1/612000-650000/26	Zinsen für Finanzschulden - Inland	2241	3241	25	731,43	800,00	-68,57	731,43	800,00	-68,57
1/612000-650000/36	Zinsen für Finanzschulden - Inland	2241	3241	25	2.093,93	2.100,00	-6,07	2.093,93	2.100,00	-6,07
1/612000-650000/37	Zinsen für Finanzschulden - Inland	2241	3241	25	1.078,69	1.100,00	-21,31	1.078,69	1.100,00	-21,31
1/612000-650000/39	Zinsen für Finanzschulden - Inland	2241	3241	25	558,65	600,00	-41,35	558,65	600,00	-41,35
1/612000-650000/40	Zinsen für Finanzschulden - Inland	2241	3241	25	2.412,70	2.600,00	-187,30	2.412,70	2.600,00	-187,30
1/612000-650000/52	Zinsen für Finanzschulden - Inland	2241	3241	25	7.873,36	7.900,00	-26,64	7.873,36	7.900,00	-26,64
1/612000-670000	Versicherungen	2222	3222	24	6.207,31	6.500,00	-292,69	6.207,31	6.500,00	-292,69
1/612000-680000	Planmäßige Abschreibung	2226			749.241,85	746.400,00	2.841,85			
1/612000-700000	Pachtzinse f. Parkplätze	2223	3223	24	4.354,48	4.500,00	-145,52	4.354,48	4.500,00	-145,52
1/612000-724000	Reisegebühren	2225	3225	24		200,00	-200,00		200,00	-200,00
1/612000-728000	Winterdienst	2225	3225	24	54.784,44	110.000,00	-55.215,56	54.784,44	110.000,00	-55.215,56

		MVAG			Ergebnisrechnung			Finanzierungsrechnung		
		EH	FH	QU	RA 2021	VA 2021	RA - VA	RA 2021	VA 2021	RA - VA
1/612000-728300	Winterdienst Streumaterial	2225	3225	24	57.933,46	45.000,00	12.933,46	53.630,96	45.000,00	8.630,96
<b>SU 22 / 32</b>	<b>Summe Aufwendungen / Auszahlungen operative Gebarung</b>				<b>1.501.489,63</b>	<b>1.630.900,00</b>	<b>-129.410,37</b>	<b>834.215,27</b>	<b>884.500,00</b>	<b>-50.284,73</b>
<b>SA 0 / SA 1</b>	<b>(0) Nettoergebnis (21 - 22) / (1) Geldfluss operative Gebarung (31 - 32)</b>				<b>-1.386.259,11</b>	<b>-1.526.200,00</b>	<b>139.940,89</b>	<b>-780.811,17</b>	<b>-833.800,00</b>	<b>52.988,83</b>
<b>SU 23</b>	<b>Summe Haushaltsrücklagen</b>				<b>0,00</b>	<b>0,00</b>	<b>0,00</b>	<b>0,00</b>	<b>0,00</b>	<b>0,00</b>
<b>SA00</b>	<b>Nettoergebnis nach Zuw./Entn. Haushaltsrücklagen (Saldo 0 +/- SU23)</b>				<b>-1.386.259,11</b>	<b>-1.526.200,00</b>	<b>139.940,89</b>			
<b>Investive Gebarung</b>										
<b>SU 33</b>	<b>Summe Einzahlungen investive Gebarung</b>							<b>0,00</b>	<b>0,00</b>	<b>0,00</b>
1/612000-042000	Amtsausstattung		3415	41					7.000,00	-7.000,00
<b>SU 34</b>	<b>Summe Auszahlungen investive Gebarung</b>							<b>0,00</b>	<b>7.000,00</b>	<b>-7.000,00</b>
<b>SA2</b>	<b>Saldo (2) Geldfluss aus der Investiven Gebarung (33 - 34)</b>							<b>0,00</b>	<b>-7.000,00</b>	<b>7.000,00</b>
<b>SA3</b>	<b>Saldo (3) Nettofinanzierungssaldo (Saldo 1 + Saldo 2)</b>							<b>-780.811,17</b>	<b>-840.800,00</b>	<b>59.988,83</b>
<b>Finanzierungstätigkeit</b>										
<b>SU 35</b>	<b>Summe Einzahlungen aus der Finanzierungstätigkeit</b>							<b>0,00</b>	<b>0,00</b>	<b>0,00</b>
1/612000-346000/26	Investitionsdarlehen von Kreditinstituten		3614	65				7.330,00	7.300,00	30,00
1/612000-346000/36	Investitionsdarlehen von Kreditinstituten		3614	65				16.955,45	17.000,00	-44,55
1/612000-346000/37	Investitionsdarlehen von Kreditinstituten		3614	65				8.734,63	8.800,00	-65,37
1/612000-346000/39	Investitionsdarlehen von Kreditinstituten		3614	65				17.010,98	17.000,00	10,98
1/612000-346000/40	Investitionsdarlehen von Kreditinstituten		3614	65				38.000,00	38.000,00	
1/612000-346000/52	Investitionsdarlehen von Kreditinstituten		3614	65				37.693,28	37.700,00	-6,72
<b>SU 36</b>	<b>Summe Auszahlungen aus der Finanzierungstätigkeit</b>							<b>125.724,34</b>	<b>125.800,00</b>	<b>-75,66</b>
<b>SA4</b>	<b>Saldo (4) Geldfluss aus der Finanzierungstätigkeit (35 - 36)</b>							<b>-125.724,34</b>	<b>-125.800,00</b>	<b>75,66</b>
<b>SA5</b>	<b>Saldo (5) Geldfluss aus der voranschlagswirksamen Gebarung (Saldo 3 + Saldo 4)</b>							<b>-906.535,51</b>	<b>-966.600,00</b>	<b>60.064,49</b>
<b>612130</b>	<b>Straßenbau</b>									
<b>Operative Gebarung</b>										
6/612130+829910	Mittel aus der operativen Gebarung	2116	3116	18		24.000,00	-24.000,00		24.000,00	-24.000,00
6/612130+871000	Bedarfszuweisung	2121	3121	33	200.000,00	200.000,00		200.000,00	200.000,00	
<b>SU 21 / 31</b>	<b>Summe Erträge / Einzahlungen operative Gebarung</b>				<b>200.000,00</b>	<b>224.000,00</b>	<b>-24.000,00</b>	<b>200.000,00</b>	<b>224.000,00</b>	<b>-24.000,00</b>
1/612130-650000/50	Zinsen für Finanzschulden - Inland	2241	3241	25	3.216,00	3.300,00	-84,00	3.216,00	3.300,00	-84,00
1/612130-680000	Planmäßige Abschreibung	2226			1.985,52	500,00	1.485,52			
<b>SU 22 / 32</b>	<b>Summe Aufwendungen / Auszahlungen operative Gebarung</b>				<b>5.201,52</b>	<b>3.800,00</b>	<b>1.401,52</b>	<b>3.216,00</b>	<b>3.300,00</b>	<b>-84,00</b>
<b>SA 0 / SA 1</b>	<b>(0) Nettoergebnis (21 - 22) / (1) Geldfluss operative Gebarung (31 - 32)</b>				<b>194.798,48</b>	<b>220.200,00</b>	<b>-25.401,52</b>	<b>196.784,00</b>	<b>220.700,00</b>	<b>-23.916,00</b>
6/612130+894001	Entnahmen von zweckgebundenen Haushaltsrücklagen	2301			150.000,00	150.000,00				
6/612130+895001	Entnahmen von allgemeinen Haushaltsrücklagen	2301				100.000,00	-100.000,00			
5/612130-794001	Zuweisung an zweckgebundene Haushaltsrücklagen	2401			175.051,83		-175.051,83			
<b>SU 23</b>	<b>Summe Haushaltsrücklagen</b>				<b>-25.051,83</b>	<b>250.000,00</b>	<b>-275.051,83</b>	<b>0,00</b>	<b>0,00</b>	<b>0,00</b>

		MVAG		QU	Ergebnisrechnung			Finanzierungsrechnung		
		EH	FH		RA 2021	VA 2021	RA - VA	RA 2021	VA 2021	RA - VA
<b>SA00</b>	<b>Nettoergebnis nach Zuw./Entn. Haushaltsrücklagen (Saldo 0 +/- SU23)</b>				<b>169.746,65</b>	<b>470.200,00</b>	<b>-300.453,35</b>			
<b>Investive Gebarung</b>										
<b>SU 33</b>	<b>Summe Einzahlungen investive Gebarung</b>							<b>0,00</b>	<b>0,00</b>	<b>0,00</b>
5/612130-002000	Straßenbauten		3412	40				174.948,17	450.000,00	-275.051,83
<b>SU 34</b>	<b>Summe Auszahlungen investive Gebarung</b>							<b>174.948,17</b>	<b>450.000,00</b>	<b>-275.051,83</b>
<b>SA2</b>	<b>Saldo (2) Geldfluss aus der Investiven Gebarung (33 – 34)</b>							<b>-174.948,17</b>	<b>-450.000,00</b>	<b>275.051,83</b>
<b>SA3</b>	<b>Saldo (3) Nettofinanzierungssaldo (Saldo 1 + Saldo 2)</b>							<b>21.835,83</b>	<b>-229.300,00</b>	<b>251.135,83</b>
<b>Finanzierungstätigkeit</b>										
<b>SU 35</b>	<b>Summe Einzahlungen aus der Finanzierungstätigkeit</b>							<b>0,00</b>	<b>0,00</b>	<b>0,00</b>
1/612130-346000/50	Investitionsdarlehen von Kreditinstituten		3614	65				30.000,00	30.000,00	
<b>SU 36</b>	<b>Summe Auszahlungen aus der Finanzierungstätigkeit</b>							<b>30.000,00</b>	<b>30.000,00</b>	<b>0,00</b>
<b>SA4</b>	<b>Saldo (4) Geldfluss aus der Finanzierungstätigkeit (35 – 36)</b>							<b>-30.000,00</b>	<b>-30.000,00</b>	<b>0,00</b>
<b>SA5</b>	<b>Saldo (5) Geldfluss aus der voranschlagswirksamen Gebarung (Saldo 3 + Saldo 4)</b>							<b>-8.164,17</b>	<b>-259.300,00</b>	<b>251.135,83</b>
<b>612140</b>	<b>Radweg Gr.Enzersd. - Neu-Oberhausen</b>									
<b>Operative Gebarung</b>										
6/612140+801000	Grundstücke Abschlagszahlungen		2116	30	1.200,00	1.200,00				
<b>SU 21 / 31</b>	<b>Summe Erträge / Einzahlungen operative Gebarung</b>				<b>1.200,00</b>	<b>1.200,00</b>	<b>0,00</b>	<b>0,00</b>	<b>0,00</b>	<b>0,00</b>
<b>SU 22 / 32</b>	<b>Summe Aufwendungen / Auszahlungen operative Gebarung</b>				<b>0,00</b>	<b>0,00</b>	<b>0,00</b>	<b>0,00</b>	<b>0,00</b>	<b>0,00</b>
<b>SA 0 / SA 1</b>	<b>(0) Nettoergebnis (21 - 22) / (1) Geldfluss operative Gebarung (31 – 32)</b>				<b>1.200,00</b>	<b>1.200,00</b>	<b>0,00</b>	<b>0,00</b>	<b>0,00</b>	<b>0,00</b>
<b>SU 23</b>	<b>Summe Haushaltsrücklagen</b>				<b>0,00</b>	<b>0,00</b>	<b>0,00</b>	<b>0,00</b>	<b>0,00</b>	<b>0,00</b>
<b>SA00</b>	<b>Nettoergebnis nach Zuw./Entn. Haushaltsrücklagen (Saldo 0 +/- SU23)</b>				<b>1.200,00</b>	<b>1.200,00</b>	<b>0,00</b>	<b>0,00</b>	<b>0,00</b>	<b>0,00</b>
<b>Investive Gebarung</b>										
6/612140+801000	Grundstücke Abschlagszahlungen		3312	30				1.200,00	1.200,00	
<b>SU 33</b>	<b>Summe Einzahlungen investive Gebarung</b>							<b>1.200,00</b>	<b>1.200,00</b>	<b>0,00</b>
5/612140-002000	Straßenbauten		3412	40				1.200,00	1.200,00	
<b>SU 34</b>	<b>Summe Auszahlungen investive Gebarung</b>							<b>1.200,00</b>	<b>1.200,00</b>	<b>0,00</b>
<b>SA2</b>	<b>Saldo (2) Geldfluss aus der Investiven Gebarung (33 – 34)</b>							<b>0,00</b>	<b>0,00</b>	<b>0,00</b>
<b>SA3</b>	<b>Saldo (3) Nettofinanzierungssaldo (Saldo 1 + Saldo 2)</b>							<b>0,00</b>	<b>0,00</b>	<b>0,00</b>
<b>Finanzierungstätigkeit</b>										
<b>SU 35</b>	<b>Summe Einzahlungen aus der Finanzierungstätigkeit</b>							<b>0,00</b>	<b>0,00</b>	<b>0,00</b>
<b>SU 36</b>	<b>Summe Auszahlungen aus der Finanzierungstätigkeit</b>							<b>0,00</b>	<b>0,00</b>	<b>0,00</b>
<b>SA4</b>	<b>Saldo (4) Geldfluss aus der Finanzierungstätigkeit (35 – 36)</b>							<b>0,00</b>	<b>0,00</b>	<b>0,00</b>
<b>SA5</b>	<b>Saldo (5) Geldfluss aus der voranschlagswirksamen Gebarung (Saldo 3 + Saldo 4)</b>							<b>0,00</b>	<b>0,00</b>	<b>0,00</b>

		MVAG		RA 2021	Ergebnisrechnung		Finanzierungsrechnung			
		EH	FH		QU	VA 2021	RA - VA	RA 2021	VA 2021	RA - VA
<b>612150</b>	<b>Busbahnhof</b>									
<b>Operative Gebarung</b>										
<b>SU 21 / 31</b>	<b>Summe Erträge / Einzahlungen operative Gebarung</b>			<b>0,00</b>	<b>0,00</b>	<b>0,00</b>	<b>0,00</b>	<b>0,00</b>	<b>0,00</b>	<b>0,00</b>
1/612150-680000	Planmäßige Abschreibung	2226		165,09	200,00	-34,91				
<b>SU 22 / 32</b>	<b>Summe Aufwendungen / Auszahlungen operative Gebarung</b>			<b>165,09</b>	<b>200,00</b>	<b>-34,91</b>	<b>0,00</b>	<b>0,00</b>	<b>0,00</b>	<b>0,00</b>
<b>SA 0 / SA 1</b>	<b>(0) Nettoergebnis (21 - 22) / (1) Geldfluss operative Gebarung (31 - 32)</b>			<b>-165,09</b>	<b>-200,00</b>	<b>34,91</b>	<b>0,00</b>	<b>0,00</b>	<b>0,00</b>	<b>0,00</b>
<b>SU 23</b>	<b>Summe Haushaltsrücklagen</b>			<b>0,00</b>	<b>0,00</b>	<b>0,00</b>	<b>0,00</b>	<b>0,00</b>	<b>0,00</b>	<b>0,00</b>
<b>SA00</b>	<b>Nettoergebnis nach Zuw./Entn. Haushaltsrücklagen (Saldo 0 +/- SU23)</b>			<b>-165,09</b>	<b>-200,00</b>	<b>34,91</b>				
<b>Investive Gebarung</b>										
<b>SU 33</b>	<b>Summe Einzahlungen investive Gebarung</b>						<b>0,00</b>	<b>0,00</b>	<b>0,00</b>	<b>0,00</b>
<b>SU 34</b>	<b>Summe Auszahlungen investive Gebarung</b>						<b>0,00</b>	<b>0,00</b>	<b>0,00</b>	<b>0,00</b>
<b>SA2</b>	<b>Saldo (2) Geldfluss aus der Investiven Gebarung (33 - 34)</b>						<b>0,00</b>	<b>0,00</b>	<b>0,00</b>	<b>0,00</b>
<b>SA3</b>	<b>Saldo (3) Nettofinanzierungssaldo (Saldo 1 + Saldo 2)</b>						<b>0,00</b>	<b>0,00</b>	<b>0,00</b>	<b>0,00</b>
<b>Finanzierungstätigkeit</b>										
<b>SU 35</b>	<b>Summe Einzahlungen aus der Finanzierungstätigkeit</b>						<b>0,00</b>	<b>0,00</b>	<b>0,00</b>	<b>0,00</b>
<b>SU 36</b>	<b>Summe Auszahlungen aus der Finanzierungstätigkeit</b>						<b>0,00</b>	<b>0,00</b>	<b>0,00</b>	<b>0,00</b>
<b>SA4</b>	<b>Saldo (4) Geldfluss aus der Finanzierungstätigkeit (35 - 36)</b>						<b>0,00</b>	<b>0,00</b>	<b>0,00</b>	<b>0,00</b>
<b>SA5</b>	<b>Saldo (5) Geldfluss aus der voranschlagswirksamen Gebarung (Saldo 3 + Saldo 4)</b>						<b>0,00</b>	<b>0,00</b>	<b>0,00</b>	<b>0,00</b>
<b>612170</b>	<b>Radweg Gr.Enz. Schloßhoferstraße innerorts</b>									
<b>Operative Gebarung</b>										
6/612170+801000	Grundstücke Abschlagszahlungen	2116	30	18.694,67	18.700,00	-5,33				
<b>SU 21 / 31</b>	<b>Summe Erträge / Einzahlungen operative Gebarung</b>			<b>18.694,67</b>	<b>18.700,00</b>	<b>-5,33</b>	<b>0,00</b>	<b>0,00</b>	<b>0,00</b>	<b>0,00</b>
<b>SU 22 / 32</b>	<b>Summe Aufwendungen / Auszahlungen operative Gebarung</b>			<b>0,00</b>	<b>0,00</b>	<b>0,00</b>	<b>0,00</b>	<b>0,00</b>	<b>0,00</b>	<b>0,00</b>
<b>SA 0 / SA 1</b>	<b>(0) Nettoergebnis (21 - 22) / (1) Geldfluss operative Gebarung (31 - 32)</b>			<b>18.694,67</b>	<b>18.700,00</b>	<b>-5,33</b>	<b>0,00</b>	<b>0,00</b>	<b>0,00</b>	<b>0,00</b>
<b>SU 23</b>	<b>Summe Haushaltsrücklagen</b>			<b>0,00</b>	<b>0,00</b>	<b>0,00</b>	<b>0,00</b>	<b>0,00</b>	<b>0,00</b>	<b>0,00</b>
<b>SA00</b>	<b>Nettoergebnis nach Zuw./Entn. Haushaltsrücklagen (Saldo 0 +/- SU23)</b>			<b>18.694,67</b>	<b>18.700,00</b>	<b>-5,33</b>				
<b>Investive Gebarung</b>										
6/612170+301000	Kapitaltransfers von Ländern, Landesfonds und Landeskammern		3331 33				8.861,44	8.900,00	-38,56	
6/612170+801000	Grundstücke Abschlagszahlungen		3312 30				18.694,67	18.700,00	-5,33	
<b>SU 33</b>	<b>Summe Einzahlungen investive Gebarung</b>						<b>27.556,11</b>	<b>27.600,00</b>	<b>-43,89</b>	
5/612170-002000	Straßenbauten		3412 40				27.556,11	27.600,00	-43,89	
<b>SU 34</b>	<b>Summe Auszahlungen investive Gebarung</b>						<b>27.556,11</b>	<b>27.600,00</b>	<b>-43,89</b>	
<b>SA2</b>	<b>Saldo (2) Geldfluss aus der Investiven Gebarung (33 - 34)</b>						<b>0,00</b>	<b>0,00</b>	<b>0,00</b>	
<b>SA3</b>	<b>Saldo (3) Nettofinanzierungssaldo (Saldo 1 + Saldo 2)</b>						<b>0,00</b>	<b>0,00</b>	<b>0,00</b>	
<b>Finanzierungstätigkeit</b>										
<b>SU 35</b>	<b>Summe Einzahlungen aus der Finanzierungstätigkeit</b>						<b>0,00</b>	<b>0,00</b>	<b>0,00</b>	<b>0,00</b>

		MVAG MVAG QU		Ergebnisrechnung			Finanzierungsrechnung		
		EH	FH	RA 2021	VA 2021	RA - VA	RA 2021	VA 2021	RA - VA
<b>SU 36</b>	<b>Summe Auszahlungen aus der Finanzierungstätigkeit</b>						<b>0,00</b>	<b>0,00</b>	<b>0,00</b>
<b>SA4</b>	<b>Saldo (4) Geldfluss aus der Finanzierungstätigkeit (35 – 36)</b>						<b>0,00</b>	<b>0,00</b>	<b>0,00</b>
<b>SA5</b>	<b>Saldo (5) Geldfluss aus der voranschlagswirksamen Gebarung (Saldo 3 + Saldo 4)</b>						<b>0,00</b>	<b>0,00</b>	<b>0,00</b>
<b>612190</b>	<b>Rad-Infrastruktur</b>								
<b>Operative Gebarung</b>									
6/612190+801000	Grundstücke Abschlagszahlungen	2116	30	4.104,00		4.104,00			
<b>SU 21 / 31</b>	<b>Summe Erträge / Einzahlungen operative Gebarung</b>			<b>4.104,00</b>	<b>0,00</b>	<b>4.104,00</b>	<b>0,00</b>	<b>0,00</b>	<b>0,00</b>
1/612190-680000	Planmäßige Abschreibung	2226		62,18		62,18			
<b>SU 22 / 32</b>	<b>Summe Aufwendungen / Auszahlungen operative Gebarung</b>			<b>62,18</b>	<b>0,00</b>	<b>62,18</b>	<b>0,00</b>	<b>0,00</b>	<b>0,00</b>
<b>SA 0 / SA 1</b>	<b>(0) Nettoergebnis (21 - 22) / (1) Geldfluss operative Gebarung (31 – 32)</b>			<b>4.041,82</b>	<b>0,00</b>	<b>4.041,82</b>	<b>0,00</b>	<b>0,00</b>	<b>0,00</b>
6/612190+895001	Entnahmen von allgemeinen Haushaltsrücklagen	2301			70.000,00	-70.000,00			
<b>SU 23</b>	<b>Summe Haushaltsrücklagen</b>			<b>0,00</b>	<b>70.000,00</b>	<b>-70.000,00</b>	<b>0,00</b>	<b>0,00</b>	<b>0,00</b>
<b>SA00</b>	<b>Nettoergebnis nach Zuw./Entn. Haushaltsrücklagen (Saldo 0 +/- SU23)</b>			<b>4.041,82</b>	<b>70.000,00</b>	<b>-65.958,18</b>			
<b>Investive Gebarung</b>									
6/612190+301000	Kapitaltransfers von Ländern, Landesfonds und Landeskammern		3331 33				140.000,00		-140.000,00
6/612190+801000	Grundstücke Abschlagszahlungen		3312 30				4.104,00		4.104,00
<b>SU 33</b>	<b>Summe Einzahlungen investive Gebarung</b>						<b>4.104,00</b>	<b>140.000,00</b>	<b>-135.896,00</b>
5/612190-002000	Straßenbauten		3412 40				4.104,00	210.000,00	-205.896,00
<b>SU 34</b>	<b>Summe Auszahlungen investive Gebarung</b>						<b>4.104,00</b>	<b>210.000,00</b>	<b>-205.896,00</b>
<b>SA2</b>	<b>Saldo (2) Geldfluss aus der Investiven Gebarung (33 – 34)</b>						<b>0,00</b>	<b>-70.000,00</b>	<b>70.000,00</b>
<b>SA3</b>	<b>Saldo (3) Nettofinanzierungssaldo (Saldo 1 + Saldo 2)</b>						<b>0,00</b>	<b>-70.000,00</b>	<b>70.000,00</b>
<b>Finanzierungstätigkeit</b>									
<b>SU 35</b>	<b>Summe Einzahlungen aus der Finanzierungstätigkeit</b>						<b>0,00</b>	<b>0,00</b>	<b>0,00</b>
<b>SU 36</b>	<b>Summe Auszahlungen aus der Finanzierungstätigkeit</b>						<b>0,00</b>	<b>0,00</b>	<b>0,00</b>
<b>SA4</b>	<b>Saldo (4) Geldfluss aus der Finanzierungstätigkeit (35 – 36)</b>						<b>0,00</b>	<b>0,00</b>	<b>0,00</b>
<b>SA5</b>	<b>Saldo (5) Geldfluss aus der voranschlagswirksamen Gebarung (Saldo 3 + Saldo 4)</b>						<b>0,00</b>	<b>-70.000,00</b>	<b>70.000,00</b>
<b>616</b>	<b>Sonstige Straßen und Wege</b>								
<b>616000</b>	<b>Sonstige Straßen und Wege</b>								
<b>Operative Gebarung</b>									
<b>SU 21 / 31</b>	<b>Summe Erträge / Einzahlungen operative Gebarung</b>			<b>0,00</b>	<b>0,00</b>	<b>0,00</b>	<b>0,00</b>	<b>0,00</b>	<b>0,00</b>
1/616000-611000	Instandhaltung Radwege	2224	3224 24		4.000,00	-4.000,00		4.000,00	-4.000,00
<b>SU 22 / 32</b>	<b>Summe Aufwendungen / Auszahlungen operative Gebarung</b>			<b>0,00</b>	<b>4.000,00</b>	<b>-4.000,00</b>	<b>0,00</b>	<b>4.000,00</b>	<b>-4.000,00</b>
<b>SA 0 / SA 1</b>	<b>(0) Nettoergebnis (21 - 22) / (1) Geldfluss operative Gebarung (31 – 32)</b>			<b>0,00</b>	<b>-4.000,00</b>	<b>4.000,00</b>	<b>0,00</b>	<b>-4.000,00</b>	<b>4.000,00</b>
<b>SU 23</b>	<b>Summe Haushaltsrücklagen</b>			<b>0,00</b>	<b>0,00</b>	<b>0,00</b>	<b>0,00</b>	<b>0,00</b>	<b>0,00</b>



		MVAG MVAG QU			Ergebnisrechnung			Finanzierungsrechnung		
		EH	FH		RA 2021	VA 2021	RA - VA	RA 2021	VA 2021	RA - VA
SA00	Nettoergebnis nach Zuw./Entn. Haushaltsrücklagen (Saldo 0 +/- SU23)				0,00	-4.000,00	4.000,00			
<b>Investive Gebarung</b>										
SU 33	Summe Einzahlungen investive Gebarung							0,00	0,00	0,00
SU 34	Summe Auszahlungen investive Gebarung							0,00	0,00	0,00
SA2	Saldo (2) Geldfluss aus der Investiven Gebarung (33 – 34)							0,00	0,00	0,00
SA3	Saldo (3) Nettofinanzierungssaldo (Saldo 1 + Saldo 2)							0,00	-4.000,00	4.000,00
<b>Finanzierungstätigkeit</b>										
SU 35	Summe Einzahlungen aus der Finanzierungstätigkeit							0,00	0,00	0,00
SU 36	Summe Auszahlungen aus der Finanzierungstätigkeit							0,00	0,00	0,00
SA4	Saldo (4) Geldfluss aus der Finanzierungstätigkeit (35 – 36)							0,00	0,00	0,00
SA5	Saldo (5) Geldfluss aus der voranschlagswirksamen Gebarung (Saldo 3 + Saldo 4)							0,00	-4.000,00	4.000,00
<b>63 Schutzwasserbau</b>										
<b>631 Konkurrenzgewässer</b>										
<b>631000 Konkurrenzgewässer</b>										
<b>Operative Gebarung</b>										
SU 21 / 31	Summe Erträge / Einzahlungen operative Gebarung				0,00	0,00	0,00	0,00	0,00	0,00
1/631000-752000	Beitr.Wasserverbände	2231	3231	26	7.407,20	7.400,00	7,20	7.407,20	7.400,00	7,20
SU 22 / 32	Summe Aufwendungen / Auszahlungen operative Gebarung				7.407,20	7.400,00	7,20	7.407,20	7.400,00	7,20
SA 0 / SA 1	(0) Nettoergebnis (21 - 22) / (1) Geldfluss operative Gebarung (31 – 32)				-7.407,20	-7.400,00	-7,20	-7.407,20	-7.400,00	-7,20
SU 23	Summe Haushaltsrücklagen				0,00	0,00	0,00	0,00	0,00	0,00
SA00	Nettoergebnis nach Zuw./Entn. Haushaltsrücklagen (Saldo 0 +/- SU23)				-7.407,20	-7.400,00	-7,20			
<b>Investive Gebarung</b>										
SU 33	Summe Einzahlungen investive Gebarung							0,00	0,00	0,00
SU 34	Summe Auszahlungen investive Gebarung							0,00	0,00	0,00
SA2	Saldo (2) Geldfluss aus der Investiven Gebarung (33 – 34)							0,00	0,00	0,00
SA3	Saldo (3) Nettofinanzierungssaldo (Saldo 1 + Saldo 2)							-7.407,20	-7.400,00	-7,20
<b>Finanzierungstätigkeit</b>										
SU 35	Summe Einzahlungen aus der Finanzierungstätigkeit							0,00	0,00	0,00
SU 36	Summe Auszahlungen aus der Finanzierungstätigkeit							0,00	0,00	0,00
SA4	Saldo (4) Geldfluss aus der Finanzierungstätigkeit (35 – 36)							0,00	0,00	0,00
SA5	Saldo (5) Geldfluss aus der voranschlagswirksamen Gebarung (Saldo 3 + Saldo 4)							-7.407,20	-7.400,00	-7,20

		MVAG			Ergebnisrechnung			Finanzierungsrechnung		
		EH	FH	QU	RA 2021	VA 2021	RA - VA	RA 2021	VA 2021	RA - VA
<b>64</b>	<b>Straßenverkehr</b>									
<b>640</b>	<b>Einrichtungen und Maßnahmen nach der Straßenverkehrsordr</b>									
<b>640000</b>	<b>Einrichtung und Maßnahmen der Strassenverkehrsordnung</b>									
<b>Operative Gebarung</b>										
2/640000+829000	Ersätze Versicherungen	2116	3116	18	1.408,60	1.000,00	408,60	1.408,60	1.000,00	408,60
<b>SU 21 / 31</b>	<b>Summe Erträge / Einzahlungen operative Gebarung</b>				<b>1.408,60</b>	<b>1.000,00</b>	<b>408,60</b>	<b>1.408,60</b>	<b>1.000,00</b>	<b>408,60</b>
1/640000-400000	Geringwertige Wirtschaftsgüter (GWG)	2221	3221	23	1.754,66	2.000,00	-245,34	1.754,66	2.000,00	-245,34
1/640000-511000	Bezüge Vb li	2211	3211	20	1.937,91	3.000,00	-1.062,09	1.937,91	3.000,00	-1.062,09
1/640000-569000	Sonst. Nebengebühren	2211	3211	20	100,82	100,00	0,82	100,82	100,00	0,82
1/640000-580000	Dienstgeberbeiträge zum Ausgleichsfonds für Familienbeihilfen	2212	3212	20	76,74	100,00	-23,26	76,74	100,00	-23,26
1/640000-582000	DG Sozialversicherung	2212	3212	20	407,46	500,00	-92,54	407,46	500,00	-92,54
1/640000-591000	Dotierung von Rückstellungen für Abfertigungen	2214			1.713,29		1.713,29			
1/640000-592000	Dotierung von Rückstellungen für Jubiläumswendungen	2214			675,08		675,08			
1/640000-600000	Strom Ampel	2222	3222	24	200,06	400,00	-199,94	191,46	400,00	-208,54
1/640000-619000	Instandhaltung von Verkehrsampeln	2224	3224	24	1.565,67	2.600,00	-1.034,33	1.565,67	2.600,00	-1.034,33
1/640000-680000	Planmäßige Abschreibung	2226			9.435,26	8.000,00	1.435,26			
1/640000-728100	Verkehrskonzept	2225	3225	24		30.000,00	-30.000,00		30.000,00	-30.000,00
<b>SU 22 / 32</b>	<b>Summe Aufwendungen / Auszahlungen operative Gebarung</b>				<b>17.866,95</b>	<b>46.700,00</b>	<b>-28.833,05</b>	<b>6.034,72</b>	<b>38.700,00</b>	<b>-32.665,28</b>
<b>SA 0 / SA 1</b>	<b>(0) Nettoergebnis (21 - 22) / (1) Geldfluss operative Gebarung (31 - 32)</b>				<b>-16.458,35</b>	<b>-45.700,00</b>	<b>29.241,65</b>	<b>-4.626,12</b>	<b>-37.700,00</b>	<b>33.073,88</b>
<b>SU 23</b>	<b>Summe Haushaltsrücklagen</b>				<b>0,00</b>	<b>0,00</b>	<b>0,00</b>	<b>0,00</b>	<b>0,00</b>	<b>0,00</b>
<b>SA00</b>	<b>Nettoergebnis nach Zuw./Entn. Haushaltsrücklagen (Saldo 0 +/- SU23)</b>				<b>-16.458,35</b>	<b>-45.700,00</b>	<b>29.241,65</b>			
<b>Investive Gebarung</b>										
<b>SU 33</b>	<b>Summe Einzahlungen investive Gebarung</b>							<b>0,00</b>	<b>0,00</b>	<b>0,00</b>
1/640000-050000	Ankauf Verkehrszeichen		3412	40				6.415,47	8.500,00	-2.084,53
<b>SU 34</b>	<b>Summe Auszahlungen investive Gebarung</b>							<b>6.415,47</b>	<b>8.500,00</b>	<b>-2.084,53</b>
<b>SA2</b>	<b>Saldo (2) Geldfluss aus der Investiven Gebarung (33 - 34)</b>							<b>-6.415,47</b>	<b>-8.500,00</b>	<b>2.084,53</b>
<b>SA3</b>	<b>Saldo (3) Nettofinanzierungssaldo (Saldo 1 + Saldo 2)</b>							<b>-11.041,59</b>	<b>-46.200,00</b>	<b>35.158,41</b>
<b>Finanzierungstätigkeit</b>										
<b>SU 35</b>	<b>Summe Einzahlungen aus der Finanzierungstätigkeit</b>							<b>0,00</b>	<b>0,00</b>	<b>0,00</b>
<b>SU 36</b>	<b>Summe Auszahlungen aus der Finanzierungstätigkeit</b>							<b>0,00</b>	<b>0,00</b>	<b>0,00</b>
<b>SA4</b>	<b>Saldo (4) Geldfluss aus der Finanzierungstätigkeit (35 - 36)</b>							<b>0,00</b>	<b>0,00</b>	<b>0,00</b>
<b>SA5</b>	<b>Saldo (5) Geldfluss aus der voranschlagswirksamen Gebarung (Saldo 3 + Saldo 4)</b>							<b>-11.041,59</b>	<b>-46.200,00</b>	<b>35.158,41</b>

		MVAG			Ergebnisrechnung			Finanzierungsrechnung		
		EH	FH	QU	RA 2021	VA 2021	RA - VA	RA 2021	VA 2021	RA - VA
<b>649</b>	<b>Sonstige Einrichtungen und Maßnahmen</b>									
<b>649000</b>	<b>Leihräder</b>									
<b>Operative Gebarung</b>										
<b>SU 21 / 31</b>	<b>Summe Erträge / Einzahlungen operative Gebarung</b>				<b>0,00</b>	<b>0,00</b>	<b>0,00</b>	<b>0,00</b>	<b>0,00</b>	<b>0,00</b>
1/649000-617000	Instandhaltung von Fahrzeugen	2224	3224	24	3.117,60	2.900,00	217,60	3.117,60	2.900,00	217,60
1/649000-680000	Planmäßige Abschreibung	2226			896,40	900,00	-3,60			
<b>SU 22 / 32</b>	<b>Summe Aufwendungen / Auszahlungen operative Gebarung</b>				<b>4.014,00</b>	<b>3.800,00</b>	<b>214,00</b>	<b>3.117,60</b>	<b>2.900,00</b>	<b>217,60</b>
<b>SA 0 / SA 1</b>	<b>(0) Nettoergebnis (21 - 22) / (1) Geldfluss operative Gebarung (31 - 32)</b>				<b>-4.014,00</b>	<b>-3.800,00</b>	<b>-214,00</b>	<b>-3.117,60</b>	<b>-2.900,00</b>	<b>-217,60</b>
<b>SU 23</b>	<b>Summe Haushaltsrücklagen</b>				<b>0,00</b>	<b>0,00</b>	<b>0,00</b>	<b>0,00</b>	<b>0,00</b>	<b>0,00</b>
<b>SA00</b>	<b>Nettoergebnis nach Zuw./Entn. Haushaltsrücklagen (Saldo 0 +/- SU23)</b>				<b>-4.014,00</b>	<b>-3.800,00</b>	<b>-214,00</b>			
<b>Investive Gebarung</b>										
<b>SU 33</b>	<b>Summe Einzahlungen investive Gebarung</b>							<b>0,00</b>	<b>0,00</b>	<b>0,00</b>
<b>SU 34</b>	<b>Summe Auszahlungen investive Gebarung</b>							<b>0,00</b>	<b>0,00</b>	<b>0,00</b>
<b>SA2</b>	<b>Saldo (2) Geldfluss aus der Investiven Gebarung (33 - 34)</b>							<b>0,00</b>	<b>0,00</b>	<b>0,00</b>
<b>SA3</b>	<b>Saldo (3) Nettofinanzierungssaldo (Saldo 1 + Saldo 2)</b>							<b>-3.117,60</b>	<b>-2.900,00</b>	<b>-217,60</b>
<b>Finanzierungstätigkeit</b>										
<b>SU 35</b>	<b>Summe Einzahlungen aus der Finanzierungstätigkeit</b>							<b>0,00</b>	<b>0,00</b>	<b>0,00</b>
<b>SU 36</b>	<b>Summe Auszahlungen aus der Finanzierungstätigkeit</b>							<b>0,00</b>	<b>0,00</b>	<b>0,00</b>
<b>SA4</b>	<b>Saldo (4) Geldfluss aus der Finanzierungstätigkeit (35 - 36)</b>							<b>0,00</b>	<b>0,00</b>	<b>0,00</b>
<b>SA5</b>	<b>Saldo (5) Geldfluss aus der voranschlagswirksamen Gebarung (Saldo 3 + Saldo 4)</b>							<b>-3.117,60</b>	<b>-2.900,00</b>	<b>-217,60</b>
<b>649100</b>	<b>Schilderkonzept</b>									
<b>Operative Gebarung</b>										
2/649100+829000	Einnahmen Leitsystem	2116	3116	18	500,00	500,00		500,00	500,00	
<b>SU 21 / 31</b>	<b>Summe Erträge / Einzahlungen operative Gebarung</b>				<b>500,00</b>	<b>500,00</b>	<b>0,00</b>	<b>500,00</b>	<b>500,00</b>	<b>0,00</b>
1/649100-680000	Planmäßige Abschreibung	2226			4.678,26	4.600,00	78,26			
<b>SU 22 / 32</b>	<b>Summe Aufwendungen / Auszahlungen operative Gebarung</b>				<b>4.678,26</b>	<b>4.600,00</b>	<b>78,26</b>	<b>0,00</b>	<b>0,00</b>	<b>0,00</b>
<b>SA 0 / SA 1</b>	<b>(0) Nettoergebnis (21 - 22) / (1) Geldfluss operative Gebarung (31 - 32)</b>				<b>-4.178,26</b>	<b>-4.100,00</b>	<b>-78,26</b>	<b>500,00</b>	<b>500,00</b>	<b>0,00</b>
<b>SU 23</b>	<b>Summe Haushaltsrücklagen</b>				<b>0,00</b>	<b>0,00</b>	<b>0,00</b>	<b>0,00</b>	<b>0,00</b>	<b>0,00</b>
<b>SA00</b>	<b>Nettoergebnis nach Zuw./Entn. Haushaltsrücklagen (Saldo 0 +/- SU23)</b>				<b>-4.178,26</b>	<b>-4.100,00</b>	<b>-78,26</b>			
<b>Investive Gebarung</b>										
<b>SU 33</b>	<b>Summe Einzahlungen investive Gebarung</b>							<b>0,00</b>	<b>0,00</b>	<b>0,00</b>
<b>SU 34</b>	<b>Summe Auszahlungen investive Gebarung</b>							<b>0,00</b>	<b>0,00</b>	<b>0,00</b>
<b>SA2</b>	<b>Saldo (2) Geldfluss aus der Investiven Gebarung (33 - 34)</b>							<b>0,00</b>	<b>0,00</b>	<b>0,00</b>
<b>SA3</b>	<b>Saldo (3) Nettofinanzierungssaldo (Saldo 1 + Saldo 2)</b>							<b>500,00</b>	<b>500,00</b>	<b>0,00</b>
<b>Finanzierungstätigkeit</b>										
<b>SU 35</b>	<b>Summe Einzahlungen aus der Finanzierungstätigkeit</b>							<b>0,00</b>	<b>0,00</b>	<b>0,00</b>

	MVAG	MVAG	QU	Ergebnisrechnung			Finanzierungsrechnung												
				EH	FH		RA 2021	VA 2021	RA - VA	RA 2021	VA 2021	RA - VA							
<b>SU 36</b>																			
<b>SA4</b>																			
<b>SA5</b>																			
<b>69</b>																			
<b>690</b>																			
<b>690000</b>																			
<b>Operative Gebarung</b>																			
<b>SU 21 / 31</b>																			
1/690000-680000																			
1/690000-728000																			
1/690000-728100																			
<b>SU 22 / 32</b>																			
<b>SA 0 / SA 1</b>																			
<b>SU 23</b>																			
<b>SA00</b>																			
<b>Investive Gebarung</b>																			
<b>SU 33</b>																			
1/690000-042000																			
<b>SU 34</b>																			
<b>SA2</b>																			
<b>SA3</b>																			
<b>Finanzierungstätigkeit</b>																			
<b>SU 35</b>																			
<b>SU 36</b>																			
<b>SA4</b>																			
<b>SA5</b>																			

		MVAG MVAG QU			Ergebnisrechnung			Finanzierungsrechnung		
		EH	FH	QU	RA 2021	VA 2021	RA - VA	RA 2021	VA 2021	RA - VA
<b>7 Wirtschaftsförderung</b>										
<b>71</b>	<b>Grundlagenverbesserung in der Land- und Forstwirtschaft</b>									
<b>710</b>	<b>Land- und forstwirtschaftlicher Wegebau</b>									
<b>710000</b>	<b>Land- und forstwirtschaftlicher Wegebau</b>									
<b>Operative Gebarung</b>										
6/710000+801000	Grundstücke Abschlagszahlungen	2116		30	13.500,00		13.500,00			
2/710000+813000	Erträge aus der Auflösung von Investitionszuschüssen (Kapitaltransfers)	2127			4.100,00	4.000,00	100,00			
6/710000+871100	Bedarfszuweisungen	2121	3121	33	2.250,00	2.200,00	50,00	2.250,00	2.200,00	50,00
<b>SU 21 / 31</b>	<b>Summe Erträge / Einzahlungen operative Gebarung</b>				<b>19.850,00</b>	<b>6.200,00</b>	<b>13.650,00</b>	<b>2.250,00</b>	<b>2.200,00</b>	<b>50,00</b>
1/710000-611000	Instandhaltung von Straßenbauten	2224	3224	24	4.102,87	2.500,00	1.602,87	7.311,32	2.500,00	4.811,32
1/710000-680000	Planmäßige Abschreibung	2226			503.519,41	500.600,00	2.919,41			
<b>SU 22 / 32</b>	<b>Summe Aufwendungen / Auszahlungen operative Gebarung</b>				<b>507.622,28</b>	<b>503.100,00</b>	<b>4.522,28</b>	<b>7.311,32</b>	<b>2.500,00</b>	<b>4.811,32</b>
<b>SA 0 / SA 1</b>	<b>(0) Nettoergebnis (21 - 22) / (1) Geldfluss operative Gebarung (31 - 32)</b>				<b>-487.772,28</b>	<b>-496.900,00</b>	<b>9.127,72</b>	<b>-5.061,32</b>	<b>-300,00</b>	<b>-4.761,32</b>
6/710000+895001	Entnahmen von allgemeinen Haushaltsrücklagen	2301				13.500,00	-13.500,00			
<b>SU 23</b>	<b>Summe Haushaltsrücklagen</b>				<b>0,00</b>	<b>13.500,00</b>	<b>-13.500,00</b>	<b>0,00</b>	<b>0,00</b>	<b>0,00</b>
<b>SA00</b>	<b>Nettoergebnis nach Zuw./Entn. Haushaltsrücklagen (Saldo 0 +/- SU23)</b>				<b>-487.772,28</b>	<b>-483.400,00</b>	<b>-4.372,28</b>			
<b>Investive Gebarung</b>										
6/710000+301000	Kapitaltransfers von Ländern, Landesfonds und Landeskammern		3331	33				2.250,00	2.300,00	-50,00
6/710000+801000	Grundstücke Abschlagszahlungen		3312	30				13.500,00		13.500,00
<b>SU 33</b>	<b>Summe Einzahlungen investive Gebarung</b>							<b>15.750,00</b>	<b>2.300,00</b>	<b>13.450,00</b>
5/710000-002000	Straßenbauten		3412	40				18.000,00	18.000,00	
<b>SU 34</b>	<b>Summe Auszahlungen investive Gebarung</b>							<b>18.000,00</b>	<b>18.000,00</b>	<b>0,00</b>
<b>SA2</b>	<b>Saldo (2) Geldfluss aus der Investiven Gebarung (33 - 34)</b>							<b>-2.250,00</b>	<b>-15.700,00</b>	<b>13.450,00</b>
<b>SA3</b>	<b>Saldo (3) Nettofinanzierungssaldo (Saldo 1 + Saldo 2)</b>							<b>-7.311,32</b>	<b>-16.000,00</b>	<b>8.688,68</b>
<b>Finanzierungstätigkeit</b>										
<b>SU 35</b>	<b>Summe Einzahlungen aus der Finanzierungstätigkeit</b>							<b>0,00</b>	<b>0,00</b>	<b>0,00</b>
<b>SU 36</b>	<b>Summe Auszahlungen aus der Finanzierungstätigkeit</b>							<b>0,00</b>	<b>0,00</b>	<b>0,00</b>
<b>SA4</b>	<b>Saldo (4) Geldfluss aus der Finanzierungstätigkeit (35 - 36)</b>							<b>0,00</b>	<b>0,00</b>	<b>0,00</b>
<b>SA5</b>	<b>Saldo (5) Geldfluss aus der voranschlagswirksamen Gebarung (Saldo 3 + Saldo 4)</b>							<b>-7.311,32</b>	<b>-16.000,00</b>	<b>8.688,68</b>

		MVAG		QU	Ergebnisrechnung			Finanzierungsrechnung		
		EH	FH		RA 2021	VA 2021	RA - VA	RA 2021	VA 2021	RA - VA
<b>77</b>	<b>Förderung des Fremdenverkehrs</b>									
<b>771</b>	<b>Maßnahmen zur Förderung des Fremdenverkehrs</b>									
<b>771100</b>	<b>Landesausstellung 2022</b>									
	<b>Operative Gebarung</b>									
6/771100+801000	Grundstücke Abschlagszahlungen	2116		30	43.971,04	40.000,00	3.971,04			
6/771100+871000/5	Kapitaltransfers aus Gemeinde-Bedarfszuweisungsmittel	2121	3121	33	30.000,00		30.000,00	30.000,00		30.000,00
<b>SU 21 / 31</b>	<b>Summe Erträge / Einzahlungen operative Gebarung</b>				<b>73.971,04</b>	<b>40.000,00</b>	<b>33.971,04</b>	<b>30.000,00</b>	<b>0,00</b>	<b>30.000,00</b>
1/771100-510000	Vertragsbedienstete der Verwaltung.	2211	3211	20	2.696,95	6.700,00	-4.003,05	2.696,95	6.700,00	-4.003,05
1/771100-580000	Dienstgeberbeiträge zum Ausgleichsfonds für Familienbeihilfen	2212	3212	20	105,20	300,00	-194,80	105,20	300,00	-194,80
1/771100-582000	DG Sozialversicherung	2212	3212	20	487,67	900,00	-412,33	487,67	900,00	-412,33
1/771100-680000	Planmäßige Abschreibung	2226			179,84		179,84			
1/771100-728000	Entgelte für sonstige Leistungen	2225	3225	24	831,60		831,60	831,60		831,60
<b>SU 22 / 32</b>	<b>Summe Aufwendungen / Auszahlungen operative Gebarung</b>				<b>4.301,26</b>	<b>7.900,00</b>	<b>-3.598,74</b>	<b>4.121,42</b>	<b>7.900,00</b>	<b>-3.778,58</b>
<b>SA 0 / SA 1</b>	<b>(0) Nettoergebnis (21 - 22) / (1) Geldfluss operative Gebarung (31 - 32)</b>				<b>69.669,78</b>	<b>32.100,00</b>	<b>37.569,78</b>	<b>25.878,58</b>	<b>-7.900,00</b>	<b>33.778,58</b>
<b>SU 23</b>	<b>Summe Haushaltsrücklagen</b>				<b>0,00</b>	<b>0,00</b>	<b>0,00</b>	<b>0,00</b>	<b>0,00</b>	<b>0,00</b>
<b>SA00</b>	<b>Nettoergebnis nach Zuw./Entn. Haushaltsrücklagen (Saldo 0 +/- SU23)</b>				<b>69.669,78</b>	<b>32.100,00</b>	<b>37.569,78</b>			
	<b>Investive Gebarung</b>									
6/771100+301000/3	Förderung Eco Plus Mittelalterhaus		3331	33				25.000,00		-25.000,00
6/771100+309000/1	Förderung Leader f. Park Mühleiten		3335	33				35.000,00		-35.000,00
6/771100+801000	Grundstücke Abschlagszahlungen		3312	30				43.971,04	40.000,00	3.971,04
<b>SU 33</b>	<b>Summe Einzahlungen investive Gebarung</b>							<b>43.971,04</b>	<b>100.000,00</b>	<b>-56.028,96</b>
5/771100-006000/1	Gestaltung Park Mühleiten		3412	40				83.971,04	50.000,00	33.971,04
5/771100-006000/3	Mittelalterhaus		3412	40				50.000,00	50.000,00	
<b>SU 34</b>	<b>Summe Auszahlungen investive Gebarung</b>							<b>133.971,04</b>	<b>100.000,00</b>	<b>33.971,04</b>
<b>SA2</b>	<b>Saldo (2) Geldfluss aus der Investiven Gebarung (33 - 34)</b>							<b>-90.000,00</b>	<b>0,00</b>	<b>-90.000,00</b>
<b>SA3</b>	<b>Saldo (3) Nettofinanzierungssaldo (Saldo 1 + Saldo 2)</b>							<b>-64.121,42</b>	<b>-7.900,00</b>	<b>-56.221,42</b>
	<b>Finanzierungstätigkeit</b>									
<b>SU 35</b>	<b>Summe Einzahlungen aus der Finanzierungstätigkeit</b>							<b>0,00</b>	<b>0,00</b>	<b>0,00</b>
<b>SU 36</b>	<b>Summe Auszahlungen aus der Finanzierungstätigkeit</b>							<b>0,00</b>	<b>0,00</b>	<b>0,00</b>
<b>SA4</b>	<b>Saldo (4) Geldfluss aus der Finanzierungstätigkeit (35 - 36)</b>							<b>0,00</b>	<b>0,00</b>	<b>0,00</b>
<b>SA5</b>	<b>Saldo (5) Geldfluss aus der voranschlagswirksamen Gebarung (Saldo 3 + Saldo 4)</b>							<b>-64.121,42</b>	<b>-7.900,00</b>	<b>-56.221,42</b>

		MVAG			Ergebnisrechnung			Finanzierungsrechnung		
		EH	FH	QU	RA 2021	VA 2021	RA - VA	RA 2021	VA 2021	RA - VA
<b>78</b>	<b>Förderung von Handel, Gewerbe und Industrie</b>									
<b>789</b>	<b>Sonstige Einrichtungen und Maßnahmen</b>									
<b>789000</b>	<b>Wirtschaftsförderung Maßnahmen</b>									
<b>Operative Gebarung</b>										
<b>SU 21 / 31</b>	<b>Summe Erträge / Einzahlungen operative Gebarung</b>				<b>0,00</b>	<b>0,00</b>	<b>0,00</b>	<b>0,00</b>	<b>0,00</b>	<b>0,00</b>
1/789000-511000	Vertragsbedienstete in handwerklicher Verwendung	2211	3211	20		100,00	-100,00		100,00	-100,00
1/789000-565000	Mehrleistungsvergütungen	2211	3211	20		600,00	-600,00		600,00	-600,00
1/789000-569000	Sonstige Nebengebühren	2211	3211	20		100,00	-100,00		100,00	-100,00
1/789000-580000	Dienstgeberbeiträge zum Ausgleichsfonds für Familienbeihilfen	2212	3212	20		100,00	-100,00		100,00	-100,00
1/789000-582000	DG Sozialversicherung	2212	3212	20		100,00	-100,00		100,00	-100,00
1/789000-729001	Weihnachtsbeleuchtung	2225	3225	24	59.082,95	75.000,00	-15.917,05	123.089,51	75.000,00	48.089,51
1/789000-757000	Laufende Transferzahlungen	2234	3234	27	47.204,54	48.000,00	-795,46	47.560,91	48.000,00	-439,09
<b>SU 22 / 32</b>	<b>Summe Aufwendungen / Auszahlungen operative Gebarung</b>				<b>106.287,49</b>	<b>124.000,00</b>	<b>-17.712,51</b>	<b>170.650,42</b>	<b>124.000,00</b>	<b>46.650,42</b>
<b>SA 0 / SA 1</b>	<b>(0) Nettoergebnis (21 - 22) / (1) Geldfluss operative Gebarung (31 - 32)</b>				<b>-106.287,49</b>	<b>-124.000,00</b>	<b>17.712,51</b>	<b>-170.650,42</b>	<b>-124.000,00</b>	<b>-46.650,42</b>
<b>SU 23</b>	<b>Summe Haushaltsrücklagen</b>				<b>0,00</b>	<b>0,00</b>	<b>0,00</b>	<b>0,00</b>	<b>0,00</b>	<b>0,00</b>
<b>SA00</b>	<b>Nettoergebnis nach Zuw./Entn. Haushaltsrücklagen (Saldo 0 +/- SU23)</b>				<b>-106.287,49</b>	<b>-124.000,00</b>	<b>17.712,51</b>			
<b>Investive Gebarung</b>										
<b>SU 33</b>	<b>Summe Einzahlungen investive Gebarung</b>							<b>0,00</b>	<b>0,00</b>	<b>0,00</b>
<b>SU 34</b>	<b>Summe Auszahlungen investive Gebarung</b>							<b>0,00</b>	<b>0,00</b>	<b>0,00</b>
<b>SA2</b>	<b>Saldo (2) Geldfluss aus der Investiven Gebarung (33 - 34)</b>							<b>0,00</b>	<b>0,00</b>	<b>0,00</b>
<b>SA3</b>	<b>Saldo (3) Nettofinanzierungssaldo (Saldo 1 + Saldo 2)</b>							<b>-170.650,42</b>	<b>-124.000,00</b>	<b>-46.650,42</b>
<b>Finanzierungstätigkeit</b>										
<b>SU 35</b>	<b>Summe Einzahlungen aus der Finanzierungstätigkeit</b>							<b>0,00</b>	<b>0,00</b>	<b>0,00</b>
<b>SU 36</b>	<b>Summe Auszahlungen aus der Finanzierungstätigkeit</b>							<b>0,00</b>	<b>0,00</b>	<b>0,00</b>
<b>SA4</b>	<b>Saldo (4) Geldfluss aus der Finanzierungstätigkeit (35 - 36)</b>							<b>0,00</b>	<b>0,00</b>	<b>0,00</b>
<b>SA5</b>	<b>Saldo (5) Geldfluss aus der voranschlagswirksamen Gebarung (Saldo 3 + Saldo 4)</b>							<b>-170.650,42</b>	<b>-124.000,00</b>	<b>-46.650,42</b>

	MVAG			Ergebnisrechnung			Finanzierungsrechnung			
	EH	MVAG	QU	RA 2021	VA 2021	RA - VA	RA 2021	VA 2021	RA - VA	
<b>8 Dienstleistungen</b>										
<b>81</b>	<b>Öffentliche Einrichtungen (soweit nicht dem Abschnitt 85)</b>									
<b>812</b>	<b>WC-Anlagen</b>									
<b>812000</b>	<b>WC-Anlagen</b>									
<b>Operative Gebarung</b>										
<b>SU 21 / 31</b>	<b>Summe Erträge / Einzahlungen operative Gebarung</b>			<b>0,00</b>	<b>0,00</b>	<b>0,00</b>	<b>0,00</b>	<b>0,00</b>	<b>0,00</b>	
1/812000-511000	Bezüge Vb li	2211	3211	20	6.380,30	6.500,00	-119,70	6.380,30	6.500,00	-119,70
1/812000-523000	Geldbezüge der nicht ganzjährig beschäftigten Arbeiter	2211	3211	20	46,53		46,53	46,53		46,53
1/812000-565000	Mehrleistungsvergütung	2211	3211	20	241,52	1.400,00	-1.158,48	241,52	1.400,00	-1.158,48
1/812000-569000	Sonstige Nebengebühren	2211	3211	20	1,99		1,99	1,99		1,99
1/812000-580000	Dienstgeberbeiträge zum Ausgleichsfonds für Familienbeihilfen	2212	3212	20	11,96	100,00	-88,04	11,96	100,00	-88,04
1/812000-582000	DG Sozialversicherung	2212	3212	20	1.424,31	1.700,00	-275,69	1.424,31	1.700,00	-275,69
1/812000-591000	Dotierung von Rückstellungen für Abfertigungen	2214			180,35		180,35			180,35
1/812000-592000	Dotierung von Rückstellungen für Jubiläumszuwendungen	2214			215,91	200,00	15,91			15,91
1/812000-600200	Wasser	2222	3222	24	200,00	200,00		200,00	200,00	
1/812000-613000	Instandh. öffentl. Wc	2224	3224	24	250,72	1.000,00	-749,28	250,72	1.000,00	-749,28
<b>SU 22 / 32</b>	<b>Summe Aufwendungen / Auszahlungen operative Gebarung</b>				<b>8.953,59</b>	<b>11.100,00</b>	<b>-2.146,41</b>	<b>8.557,33</b>	<b>10.900,00</b>	<b>-2.342,67</b>
<b>SA 0 / SA 1</b>	<b>(0) Nettoergebnis (21 - 22) / (1) Geldfluss operative Gebarung (31 - 32)</b>				<b>-8.953,59</b>	<b>-11.100,00</b>	<b>2.146,41</b>	<b>-8.557,33</b>	<b>-10.900,00</b>	<b>2.342,67</b>
<b>SU 23</b>	<b>Summe Haushaltsrücklagen</b>				<b>0,00</b>	<b>0,00</b>	<b>0,00</b>	<b>0,00</b>	<b>0,00</b>	<b>0,00</b>
<b>SA00</b>	<b>Nettoergebnis nach Zuw./Entn. Haushaltsrücklagen (Saldo 0 +/- SU23)</b>				<b>-8.953,59</b>	<b>-11.100,00</b>	<b>2.146,41</b>			
<b>Investive Gebarung</b>										
<b>SU 33</b>	<b>Summe Einzahlungen investive Gebarung</b>							<b>0,00</b>	<b>0,00</b>	<b>0,00</b>
<b>SU 34</b>	<b>Summe Auszahlungen investive Gebarung</b>							<b>0,00</b>	<b>0,00</b>	<b>0,00</b>
<b>SA2</b>	<b>Saldo (2) Geldfluss aus der Investiven Gebarung (33 - 34)</b>							<b>0,00</b>	<b>0,00</b>	<b>0,00</b>
<b>SA3</b>	<b>Saldo (3) Nettofinanzierungssaldo (Saldo 1 + Saldo 2)</b>							<b>-8.557,33</b>	<b>-10.900,00</b>	<b>2.342,67</b>
<b>Finanzierungstätigkeit</b>										
<b>SU 35</b>	<b>Summe Einzahlungen aus der Finanzierungstätigkeit</b>							<b>0,00</b>	<b>0,00</b>	<b>0,00</b>
<b>SU 36</b>	<b>Summe Auszahlungen aus der Finanzierungstätigkeit</b>							<b>0,00</b>	<b>0,00</b>	<b>0,00</b>
<b>SA4</b>	<b>Saldo (4) Geldfluss aus der Finanzierungstätigkeit (35 - 36)</b>							<b>0,00</b>	<b>0,00</b>	<b>0,00</b>
<b>SA5</b>	<b>Saldo (5) Geldfluss aus der voranschlagswirksamen Gebarung (Saldo 3 + Saldo 4)</b>							<b>-8.557,33</b>	<b>-10.900,00</b>	<b>2.342,67</b>



		MVAG			Ergebnisrechnung			Finanzierungsrechnung		
		EH	FH	QU	RA 2021	VA 2021	RA - VA	RA 2021	VA 2021	RA - VA
<b>813</b>	<b>Müllbeseitigung</b>									
<b>813000</b>	<b>Abfallbeseitigung</b>									
	<b>Operative Gebarung</b>									
2/813000+808000	Müllsäcke Einnahmen	2116	3116	16	814,34	1.100,00	-285,66	814,34	1.100,00	-285,66
2/813000+816000	Kostensätze v. GVU	2114	3114	13	84.494,55	83.600,00	894,55	84.494,55	83.600,00	894,55
2/813000+816200	Ers.f.Bauschutt	2114	3114	13	4.160,27	3.900,00	260,27	4.160,27	3.900,00	260,27
2/813000+817000	Erträge aus der Auflösung von sonstigen Rückstellungen	2117			1.448,73		1.448,73			
<b>SU 21 / 31</b>	<b>Summe Erträge / Einzahlungen operative Gebarung</b>				<b>90.917,89</b>	<b>88.600,00</b>	<b>2.317,89</b>	<b>89.469,16</b>	<b>88.600,00</b>	<b>869,16</b>
1/813000-400000	Geringwertige Wirtschaftsgüter	2221	3221	23	161,92	700,00	-538,08	161,92	700,00	-538,08
1/813000-413000	Müllsäcke	2221	3221	23	663,64	1.200,00	-536,36	663,64	1.200,00	-536,36
1/813000-511000	Bezüge Vb li	2211	3211	20	12.193,10	13.200,00	-1.006,90	12.193,10	13.200,00	-1.006,90
1/813000-523000	Arbeiter nicht ganzjährig beschäftigt	2211	3211	20	28,91		28,91	28,91		28,91
1/813000-565000	Mehrleistungsvergütung	2211	3211	20	26.664,03	25.000,00	1.664,03	26.664,03	25.000,00	1.664,03
1/813000-569000	Sonst. Nebengebühren	2211	3211	20	4.447,01	4.000,00	447,01	4.447,01	4.000,00	447,01
1/813000-580000	Dienstgeberbeiträge zum Ausgleichsfonds für Familienbeihilfen	2212	3212	20	1.502,44	1.400,00	102,44	1.502,44	1.400,00	102,44
1/813000-582000	DG Sozialversicherung	2212	3212	20	8.027,72	7.000,00	1.027,72	8.027,72	7.000,00	1.027,72
1/813000-592000	Dotierung von Rückstellungen für Jubiläumszuwendungen	2214			167,61		167,61			
1/813000-600000	Strom	2222	3222	24	3.855,00	6.000,00	-2.145,00	3.855,00	6.000,00	-2.145,00
1/813000-600200	Wasser	2222	3222	24	87,20	100,00	-12,80	87,20	100,00	-12,80
1/813000-619000	Instandh.Müllsammel- stelle	2224	3224	24	2.490,62	4.500,00	-2.009,38	2.490,62	4.500,00	-2.009,38
1/813000-620000	Transportkosten	2222	3222	24	26.652,54	27.000,00	-347,46	25.447,86	27.000,00	-1.552,14
1/813000-631000	Telefon	2222	3222	24	191,67	300,00	-108,33	191,50	300,00	-108,50
1/813000-670000	Versicherungen	2222	3222	24	566,64	600,00	-33,36	566,64	600,00	-33,36
1/813000-680000	Planmäßige Abschreibung	2226			12.053,59	12.100,00	-46,41			
1/813000-724000	Reisegebühren	2225	3225	24		100,00	-100,00		100,00	-100,00
1/813000-729400	Entsorgung Grünschnitt	2225	3225	24	419,00	600,00	-181,00	419,00	600,00	-181,00
1/813000-729600	Grundwasseruntersuchungen Deponien	2225	3225	24		2.700,00	-2.700,00		2.700,00	-2.700,00
<b>SU 22 / 32</b>	<b>Summe Aufwendungen / Auszahlungen operative Gebarung</b>				<b>100.172,64</b>	<b>106.500,00</b>	<b>-6.327,36</b>	<b>86.746,59</b>	<b>94.400,00</b>	<b>-7.653,41</b>
<b>SA 0 / SA 1</b>	<b>(0) Nettoergebnis (21 - 22) / (1) Geldfluss operative Gebarung (31 - 32)</b>				<b>-9.254,75</b>	<b>-17.900,00</b>	<b>8.645,25</b>	<b>2.722,57</b>	<b>-5.800,00</b>	<b>8.522,57</b>
<b>SU 23</b>	<b>Summe Haushaltsrücklagen</b>				<b>0,00</b>	<b>0,00</b>	<b>0,00</b>	<b>0,00</b>	<b>0,00</b>	<b>0,00</b>
<b>SA00</b>	<b>Nettoergebnis nach Zuw./Entn. Haushaltsrücklagen (Saldo 0 +/- SU23)</b>				<b>-9.254,75</b>	<b>-17.900,00</b>	<b>8.645,25</b>			
	<b>Investive Gebarung</b>									
<b>SU 33</b>	<b>Summe Einzahlungen investive Gebarung</b>							<b>0,00</b>	<b>0,00</b>	<b>0,00</b>
<b>SU 34</b>	<b>Summe Auszahlungen investive Gebarung</b>							<b>0,00</b>	<b>0,00</b>	<b>0,00</b>
<b>SA2</b>	<b>Saldo (2) Geldfluss aus der Investiven Gebarung (33 - 34)</b>							<b>0,00</b>	<b>0,00</b>	<b>0,00</b>
<b>SA3</b>	<b>Saldo (3) Nettofinanzierungssaldo (Saldo 1 + Saldo 2)</b>							<b>2.722,57</b>	<b>-5.800,00</b>	<b>8.522,57</b>

		MVAG	MVAG	QU	Ergebnisrechnung			Finanzierungsrechnung		
		EH	FH		RA 2021	VA 2021	RA - VA	RA 2021	VA 2021	RA - VA
<b>Finanzierungstätigkeit</b>										
<b>SU 35</b>	<b>Summe Einzahlungen aus der Finanzierungstätigkeit</b>							<b>0,00</b>	<b>0,00</b>	<b>0,00</b>
<b>SU 36</b>	<b>Summe Auszahlungen aus der Finanzierungstätigkeit</b>							<b>0,00</b>	<b>0,00</b>	<b>0,00</b>
<b>SA4</b>	<b>Saldo (4) Geldfluss aus der Finanzierungstätigkeit (35 – 36)</b>							<b>0,00</b>	<b>0,00</b>	<b>0,00</b>
<b>SA5</b>	<b>Saldo (5) Geldfluss aus der voranschlagswirksamen Gebarung (Saldo 3 + Saldo 4)</b>							<b>2.722,57</b>	<b>-5.800,00</b>	<b>8.522,57</b>
<b>814 Straßenreinigung</b>										
<b>814000 Straßenreinigung</b>										
<b>Operative Gebarung</b>										
2/814000+817000	Erträge aus der Auflösung von sonstigen Rückstellungen			2117	4.847,98		4.847,98			
2/814000+860100	Rückersatz AMS		2121	3121 15	8.325,59	4.200,00	4.125,59	8.325,59	4.200,00	4.125,59
<b>SU 21 / 31</b>	<b>Summe Erträge / Einzahlungen operative Gebarung</b>				<b>13.173,57</b>	<b>4.200,00</b>	<b>8.973,57</b>	<b>8.325,59</b>	<b>4.200,00</b>	<b>4.125,59</b>
1/814000-400000	Geringw. Wirtschaftsgüter		2221	3221 23	1.791,14	4.000,00	-2.208,86	1.791,14	4.000,00	-2.208,86
1/814000-452000	Treibstoffe		2221	3221 23	16.047,30	19.000,00	-2.952,70	16.047,30	19.000,00	-2.952,70
1/814000-511000	Bezüge Vb li		2211	3211 20	38.293,03	48.900,00	-10.606,97	38.293,03	48.900,00	-10.606,97
1/814000-523000	Arbeiter nicht ganzjährig beschäftigt		2211	3211 20	235.482,29	164.000,00	71.482,29	235.482,29	164.000,00	71.482,29
1/814000-565000	Mehrleistungsvergütung		2211	3211 20	4.444,13	5.500,00	-1.055,87	4.444,13	5.500,00	-1.055,87
1/814000-569000	Sonst. Nebengebühren		2211	3211 20	8.225,03	7.800,00	425,03	8.225,03	7.800,00	425,03
1/814000-580000	Dienstgeberbeiträge zum Ausgleichsfonds für Familienbeihilfen		2212	3212 20	10.303,85	8.200,00	2.103,85	10.303,85	8.200,00	2.103,85
1/814000-582000	DG Sozialversicherung		2212	3212 20	56.485,14	43.000,00	13.485,14	56.485,14	43.000,00	13.485,14
1/814000-591000	Dotierung von Rückstellungen für Abfertigungen		2214		2.142,56	500,00	1.642,56			
1/814000-592000	Dotierung von Rückstellungen für Jubiläumswendungen		2214		1.260,18	700,00	560,18			
1/814000-617000	Instandhaltg.Fahrzeuge		2224	3224 24	22.959,64	15.000,00	7.959,64	19.110,30	15.000,00	4.110,30
1/814000-670000	Versicherungen		2222	3222 24	8.830,27	8.600,00	230,27	8.830,27	8.600,00	230,27
1/814000-680000	Planmäßige Abschreibung		2226		46.574,07	42.900,00	3.674,07			
1/814000-724000	Reisegebühren		2225	3225 24		100,00	-100,00		100,00	-100,00
1/814000-728000	Entsorgung Kehrut		2225	3225 24	5.900,08		5.900,08	5.900,08		5.900,08
<b>SU 22 / 32</b>	<b>Summe Aufwendungen / Auszahlungen operative Gebarung</b>				<b>458.738,71</b>	<b>368.200,00</b>	<b>90.538,71</b>	<b>404.912,56</b>	<b>324.100,00</b>	<b>80.812,56</b>
<b>SA 0 / SA 1</b>	<b>(0) Nettoergebnis (21 - 22) / (1) Geldfluss operative Gebarung (31 – 32)</b>				<b>-445.565,14</b>	<b>-364.000,00</b>	<b>-81.565,14</b>	<b>-396.586,97</b>	<b>-319.900,00</b>	<b>-76.686,97</b>
<b>SU 23</b>	<b>Summe Haushaltsrücklagen</b>				<b>0,00</b>	<b>0,00</b>	<b>0,00</b>	<b>0,00</b>	<b>0,00</b>	<b>0,00</b>
<b>SA00</b>	<b>Nettoergebnis nach Zuw./Entn. Haushaltsrücklagen (Saldo 0 +/- SU23)</b>				<b>-445.565,14</b>	<b>-364.000,00</b>	<b>-81.565,14</b>			
<b>Investive Gebarung</b>										
<b>SU 33</b>	<b>Summe Einzahlungen investive Gebarung</b>							<b>0,00</b>	<b>0,00</b>	<b>0,00</b>
1/814000-040000	Fahrzeuge			3414 41				35.352,00	35.400,00	-48,00
<b>SU 34</b>	<b>Summe Auszahlungen investive Gebarung</b>							<b>35.352,00</b>	<b>35.400,00</b>	<b>-48,00</b>

	MVAG	MVAG	QU	Ergebnisrechnung			Finanzierungsrechnung				
				EH	FH	RA 2021	VA 2021	RA - VA	RA 2021	VA 2021	RA - VA
<b>SA2</b>											
<b>SA3</b>											
<b>Finanzierungstätigkeit</b>											
<b>SU 35</b>											
<b>SU 36</b>											
<b>SA4</b>											
<b>SA5</b>											
<b>815</b>											
<b>815000</b>											
<b>Operative Gebarung</b>											
2/815000+813000	Erträge aus der Auflösung von Investitionszuschüssen (Kapitaltransfers)		2127			9.044,68	9.000,00	44,68			
2/815000+817000	Erträge aus der Auflösung von sonstigen Rückstellungen		2117			10.519,57		10.519,57			
2/815000+829000	Ersätze	2116	3116	18			200,00	-200,00	200,00		-200,00
2/815000+891000	Sonstige Wertaufholungen / Bestandsvermehrungen am kurzfristigen und langfristigen Vermögen		2117			5.971,25		5.971,25			
<b>SU 21 / 31</b>	<b>Summe Erträge / Einzahlungen operative Gebarung</b>					<b>25.535,50</b>	<b>9.200,00</b>	<b>16.335,50</b>	<b>0,00</b>	<b>200,00</b>	<b>-200,00</b>
1/815000-400000	Geringwertige Wirtschaftsgüter des Anlagevermögens	2221	3221	23		10.182,30	10.100,00	82,30	10.182,30	10.100,00	82,30
1/815000-452000	Treibstoffe	2221	3221	23		14.380,54	9.000,00	5.380,54	14.380,54	9.000,00	5.380,54
1/815000-510000	Geldbezüge der Vertragsbediensteten der Verwaltung	2211	3211	20		12.402,00		12.402,00	12.402,00		12.402,00
1/815000-511000	Bezüge Vb li	2211	3211	20		235.584,61	210.000,00	25.584,61	235.584,61	210.000,00	25.584,61
1/815000-523000	Arbeiter nicht ganzjährig beschäftigt	2211	3211	20		14.179,15	20.000,00	-5.820,85	14.179,15	20.000,00	-5.820,85
1/815000-565000	Mehrleistungsvergütung	2211	3211	20		350,73	1.500,00	-1.149,27	350,73	1.500,00	-1.149,27
1/815000-569000	Sonst. Nebengebühren	2211	3211	20		28.605,68	38.700,00	-10.094,32	28.605,68	38.700,00	-10.094,32
1/815000-580000	Dienstgeberbeiträge zum Ausgleichsfonds für Familienbeihilfen	2212	3212	20		10.886,05	13.600,00	-2.713,95	10.886,05	13.600,00	-2.713,95
1/815000-582000	DG Sozialversicherung	2212	3212	20		55.233,22	66.300,00	-11.066,78	55.233,22	66.300,00	-11.066,78
1/815000-591000	Dotierung von Rückstellungen für Abfertigungen		2214			24.367,45	2.000,00	22.367,45			
1/815000-592000	Dotierung von Rückstellungen für Jubiläumszuwendungen		2214			15.870,11	4.600,00	11.270,11			
1/815000-600000	Strom	2222	3222	24		3.312,91	4.000,00	-687,09	3.064,19	4.000,00	-935,81
1/815000-600100	Gas	2222	3222	24		573,88	700,00	-126,12	573,88	700,00	-126,12
1/815000-600200	Wasser	2222	3222	24		364,16	600,00	-235,84	364,16	600,00	-235,84
1/815000-610000	Instandhaltung v. Grund u. Boden	2224	3224	24		104.520,90	120.000,00	-15.479,10	102.560,39	120.000,00	-17.439,61
1/815000-614000	Instandhaltung von Gebäuden	2224	3224	24		934,59	700,00	234,59	934,59	700,00	234,59

		MVAG			Ergebnisrechnung			Finanzierungsrechnung		
		EH	FH	QU	RA 2021	VA 2021	RA - VA	RA 2021	VA 2021	RA - VA
1/815000-617000	Instandhaltung von Maschinen	2224	3224	24	22.912,88	22.000,00	912,88	16.742,61	22.000,00	-5.257,39
1/815000-631000	Telekommunikationsdienste	2222	3222	24	130,33		130,33	110,13		110,13
1/815000-670000	Versicherungen	2222	3222	24	5.556,93	4.700,00	856,93	5.556,93	4.700,00	856,93
1/815000-680000	Planmäßige Abschreibung	2226			62.745,95	64.700,00	-1.954,05			
1/815000-724000	Reisegebühren	2225	3225	24	356,66	400,00	-43,34	356,66	400,00	-43,34
1/815000-728000	Entgelte für sonstige Leistungen	2225	3225	24	569,50		569,50	569,50		569,50
<b>SU 22 / 32</b>	<b>Summe Aufwendungen / Auszahlungen operative Gebarung</b>				<b>624.020,53</b>	<b>593.600,00</b>	<b>30.420,53</b>	<b>512.637,32</b>	<b>522.300,00</b>	<b>-9.662,68</b>
<b>SA 0 / SA 1</b>	<b>(0) Nettoergebnis (21 - 22) / (1) Geldfluss operative Gebarung (31 - 32)</b>				<b>-598.485,03</b>	<b>-584.400,00</b>	<b>-14.085,03</b>	<b>-512.637,32</b>	<b>-522.100,00</b>	<b>9.462,68</b>
<b>SU 23</b>	<b>Summe Haushaltsrücklagen</b>				<b>0,00</b>	<b>0,00</b>	<b>0,00</b>	<b>0,00</b>	<b>0,00</b>	<b>0,00</b>
<b>SA00</b>	<b>Nettoergebnis nach Zuw./Entn. Haushaltsrücklagen (Saldo 0 +/- SU23)</b>				<b>-598.485,03</b>	<b>-584.400,00</b>	<b>-14.085,03</b>			
<b>Investive Gebarung</b>										
<b>SU 33</b>	<b>Summe Einzahlungen investive Gebarung</b>							<b>0,00</b>	<b>0,00</b>	<b>0,00</b>
1/815000-040000	Fahrzeuge		3414	41				3.480,00	3.500,00	-20,00
1/815000-042000	Amtsausstattung		3415	41				26.367,20	80.000,00	-53.632,80
<b>SU 34</b>	<b>Summe Auszahlungen investive Gebarung</b>							<b>29.847,20</b>	<b>83.500,00</b>	<b>-53.652,80</b>
<b>SA2</b>	<b>Saldo (2) Geldfluss aus der Investiven Gebarung (33 - 34)</b>							<b>-29.847,20</b>	<b>-83.500,00</b>	<b>53.652,80</b>
<b>SA3</b>	<b>Saldo (3) Nettofinanzierungssaldo (Saldo 1 + Saldo 2)</b>							<b>-542.484,52</b>	<b>-605.600,00</b>	<b>63.115,48</b>
<b>Finanzierungstätigkeit</b>										
<b>SU 35</b>	<b>Summe Einzahlungen aus der Finanzierungstätigkeit</b>							<b>0,00</b>	<b>0,00</b>	<b>0,00</b>
<b>SU 36</b>	<b>Summe Auszahlungen aus der Finanzierungstätigkeit</b>							<b>0,00</b>	<b>0,00</b>	<b>0,00</b>
<b>SA4</b>	<b>Saldo (4) Geldfluss aus der Finanzierungstätigkeit (35 - 36)</b>							<b>0,00</b>	<b>0,00</b>	<b>0,00</b>
<b>SA5</b>	<b>Saldo (5) Geldfluss aus der voranschlagswirksamen Gebarung (Saldo 3 + Saldo 4)</b>							<b>-542.484,52</b>	<b>-605.600,00</b>	<b>63.115,48</b>
<b>815001</b>	<b>Stadtmauernpark</b>									
<b>Operative Gebarung</b>										
2/815001+891000	Sonstige Wertaufholungen / Bestandsvermehrungen am kurzfristigen und langfristigen Vermögen		2117		9.890,91		9.890,91			
<b>SU 21 / 31</b>	<b>Summe Erträge / Einzahlungen operative Gebarung</b>				<b>9.890,91</b>	<b>0,00</b>	<b>9.890,91</b>	<b>0,00</b>	<b>0,00</b>	<b>0,00</b>
1/815001-680000	Planmäßige Abschreibung		2226		3.645,45		3.645,45			
<b>SU 22 / 32</b>	<b>Summe Aufwendungen / Auszahlungen operative Gebarung</b>				<b>3.645,45</b>	<b>0,00</b>	<b>3.645,45</b>	<b>0,00</b>	<b>0,00</b>	<b>0,00</b>
<b>SA 0 / SA 1</b>	<b>(0) Nettoergebnis (21 - 22) / (1) Geldfluss operative Gebarung (31 - 32)</b>				<b>6.245,46</b>	<b>0,00</b>	<b>6.245,46</b>	<b>0,00</b>	<b>0,00</b>	<b>0,00</b>
<b>SU 23</b>	<b>Summe Haushaltsrücklagen</b>				<b>0,00</b>	<b>0,00</b>	<b>0,00</b>	<b>0,00</b>	<b>0,00</b>	<b>0,00</b>
<b>SA00</b>	<b>Nettoergebnis nach Zuw./Entn. Haushaltsrücklagen (Saldo 0 +/- SU23)</b>				<b>6.245,46</b>	<b>0,00</b>	<b>6.245,46</b>			
<b>Investive Gebarung</b>										
6/815001+305000	Kapitaltransfers von Unternehmen (Umweltfonds)		3333	34				27.000,00	513.100,00	-486.100,00
<b>SU 33</b>	<b>Summe Einzahlungen investive Gebarung</b>							<b>27.000,00</b>	<b>513.100,00</b>	<b>-486.100,00</b>

		MVAG		QU	Ergebnisrechnung			Finanzierungsrechnung		
		EH	FH		RA 2021	VA 2021	RA - VA	RA 2021	VA 2021	RA - VA
5/815001-006000	Sonstige Grundstückseinrichtungen		3412	40				112.296,59	500.000,00	-387.703,41
<b>SU 34</b>	<b>Summe Auszahlungen investive Gebarung</b>							<b>112.296,59</b>	<b>500.000,00</b>	<b>-387.703,41</b>
<b>SA2</b>	<b>Saldo (2) Geldfluss aus der Investiven Gebarung (33 – 34)</b>							<b>-85.296,59</b>	<b>13.100,00</b>	<b>-98.396,59</b>
<b>SA3</b>	<b>Saldo (3) Nettofinanzierungssaldo (Saldo 1 + Saldo 2)</b>							<b>-85.296,59</b>	<b>13.100,00</b>	<b>-98.396,59</b>
<b>Finanzierungstätigkeit</b>										
<b>SU 35</b>	<b>Summe Einzahlungen aus der Finanzierungstätigkeit</b>							<b>0,00</b>	<b>0,00</b>	<b>0,00</b>
<b>SU 36</b>	<b>Summe Auszahlungen aus der Finanzierungstätigkeit</b>							<b>0,00</b>	<b>0,00</b>	<b>0,00</b>
<b>SA4</b>	<b>Saldo (4) Geldfluss aus der Finanzierungstätigkeit (35 – 36)</b>							<b>0,00</b>	<b>0,00</b>	<b>0,00</b>
<b>SA5</b>	<b>Saldo (5) Geldfluss aus der voranschlagswirksamen Gebarung (Saldo 3 + Saldo 4)</b>							<b>-85.296,59</b>	<b>13.100,00</b>	<b>-98.396,59</b>
<b>816</b>	<b>Öffentliche Beleuchtung und öffentliche Uhren</b>									
<b>816000</b>	<b>Öffentliche Beleuchtung und öffentliche Uhren</b>									
<b>Operative Gebarung</b>										
6/816000+801000	Grundstücke Abschlagszahlungen	2116		30	41.534,43	80.000,00	-38.465,57			
2/816000+813000	Erträge aus der Auflösung von Investitionszuschüssen (Kapitaltransfers)	2127			22.571,06	22.600,00	-28,94			
<b>SU 21 / 31</b>	<b>Summe Erträge / Einzahlungen operative Gebarung</b>				<b>64.105,49</b>	<b>102.600,00</b>	<b>-38.494,51</b>	<b>0,00</b>	<b>0,00</b>	<b>0,00</b>
1/816000-600000	Strom	2222	3222	24	55.672,10	60.000,00	-4.327,90	55.672,10	60.000,00	-4.327,90
1/816000-619000	Instandh. öff. Beleuchtg.	2224	3224	24	63.788,99	80.000,00	-16.211,01	63.788,99	80.000,00	-16.211,01
1/816000-650000/57	Zinsen für Finanzschulden in Euro	2241	3241	25	23.715,02	24.500,00	-784,98	23.715,02	24.500,00	-784,98
1/816000-680000	Planmäßige Abschreibung	2226			202.663,83	202.700,00	-36,17			
<b>SU 22 / 32</b>	<b>Summe Aufwendungen / Auszahlungen operative Gebarung</b>				<b>345.839,94</b>	<b>367.200,00</b>	<b>-21.360,06</b>	<b>143.176,11</b>	<b>164.500,00</b>	<b>-21.323,89</b>
<b>SA 0 / SA 1</b>	<b>(0) Nettoergebnis (21 - 22) / (1) Geldfluss operative Gebarung (31 – 32)</b>				<b>-281.734,45</b>	<b>-264.600,00</b>	<b>-17.134,45</b>	<b>-143.176,11</b>	<b>-164.500,00</b>	<b>21.323,89</b>
<b>SU 23</b>	<b>Summe Haushaltsrücklagen</b>				<b>0,00</b>	<b>0,00</b>	<b>0,00</b>	<b>0,00</b>	<b>0,00</b>	<b>0,00</b>
<b>SA00</b>	<b>Nettoergebnis nach Zuw./Entn. Haushaltsrücklagen (Saldo 0 +/- SU23)</b>				<b>-281.734,45</b>	<b>-264.600,00</b>	<b>-17.134,45</b>			
<b>Investive Gebarung</b>										
6/816000+801000	Grundstücke Abschlagszahlungen		3312	30				41.534,43	80.000,00	-38.465,57
<b>SU 33</b>	<b>Summe Einzahlungen investive Gebarung</b>							<b>41.534,43</b>	<b>80.000,00</b>	<b>-38.465,57</b>
5/816000-050000	Ausgaben		3412	40				41.534,43	80.000,00	-38.465,57
<b>SU 34</b>	<b>Summe Auszahlungen investive Gebarung</b>							<b>41.534,43</b>	<b>80.000,00</b>	<b>-38.465,57</b>
<b>SA2</b>	<b>Saldo (2) Geldfluss aus der Investiven Gebarung (33 – 34)</b>							<b>0,00</b>	<b>0,00</b>	<b>0,00</b>
<b>SA3</b>	<b>Saldo (3) Nettofinanzierungssaldo (Saldo 1 + Saldo 2)</b>							<b>-143.176,11</b>	<b>-164.500,00</b>	<b>21.323,89</b>
<b>Finanzierungstätigkeit</b>										
<b>SU 35</b>	<b>Summe Einzahlungen aus der Finanzierungstätigkeit</b>							<b>0,00</b>	<b>0,00</b>	<b>0,00</b>
1/816000-347000/57	Investitionsdarlehen von Unternehmen (ohne Finanzunternehmen) und anderen		3613	65				114.039,12	113.300,00	739,12
<b>SU 36</b>	<b>Summe Auszahlungen aus der Finanzierungstätigkeit</b>							<b>114.039,12</b>	<b>113.300,00</b>	<b>739,12</b>
<b>SA4</b>	<b>Saldo (4) Geldfluss aus der Finanzierungstätigkeit (35 – 36)</b>							<b>-114.039,12</b>	<b>-113.300,00</b>	<b>-739,12</b>

		MVAG MVAG QU			Ergebnisrechnung			Finanzierungsrechnung		
		EH	FH		RA 2021	VA 2021	RA - VA	RA 2021	VA 2021	RA - VA
<b>SA5</b>	<b>Saldo (5) Geldfluss aus der voranschlagswirksamen Gebarung (Saldo 3 + Saldo 4)</b>							<b>-257.215,23</b>	<b>-277.800,00</b>	<b>20.584,77</b>
<b>817</b>	<b>Friedhöfe (einschließlich Einsegnungshallen und Krematorien)</b>									
<b>817000</b>	<b>Friedhöfe</b>									
	<b>Operative Gebarung</b>									
2/817000+811400	Einnahmen Betriebskosten	2115	3115	14	1.200,00	1.200,00		1.200,00	1.200,00	
2/817000+817000	Erträge aus der Auflösung von sonstigen Rückstellungen	2117			5.885,97		5.885,97			
2/817000+852010	Grabstellengebühren	2113	3113	12	89.285,30	100.000,00	-10.714,70	88.546,96	100.000,00	-11.453,04
2/817000+852020	Begräbnisgebühren	2113	3113	12	112.855,14	102.000,00	10.855,14	112.855,14	102.000,00	10.855,14
<b>SU 21 / 31</b>	<b>Summe Erträge / Einzahlungen operative Gebarung</b>				<b>209.226,41</b>	<b>203.200,00</b>	<b>6.026,41</b>	<b>202.602,10</b>	<b>203.200,00</b>	<b>-597,90</b>
1/817000-400000	geringw. Wirtschaftsgüter	2221	3221	23	426,95	900,00	-473,05	437,63	900,00	-462,37
1/817000-511000	Bezüge Vb li	2211	3211	20	55.759,73	56.300,00	-540,27	55.759,73	56.300,00	-540,27
1/817000-523000	Arbeiter nicht ganzjährig beschäftigt	2211	3211	20	3.111,87	5.500,00	-2.388,13	3.111,87	5.500,00	-2.388,13
1/817000-565000	Mehrleistungsvergütung	2211	3211	20	4.210,29	4.500,00	-289,71	4.210,29	4.500,00	-289,71
1/817000-569000	Sonst. Nebengebühren	2211	3211	20	8.117,12	9.000,00	-882,88	8.117,12	9.000,00	-882,88
1/817000-580000	Dienstgeberbeiträge zum Ausgleichsfonds für Familienbeihilfen	2212	3212	20	2.758,29	3.100,00	-341,71	2.758,29	3.100,00	-341,71
1/817000-582000	DG Sozialversicherung	2212	3212	20	14.468,40	16.000,00	-1.531,60	14.468,40	16.000,00	-1.531,60
1/817000-591000	Dotierung von Rückstellungen für Abfertigungen	2214			1.519,06		1.519,06			
1/817000-592000	Dotierung von Rückstellungen für Jubiläumszuwendungen	2214			3.368,75	1.400,00	1.968,75			
1/817000-600000	Strom	2222	3222	24	2.450,68	2.100,00	350,68	2.483,57	2.100,00	383,57
1/817000-600100	Gas	2222	3222	24	1.054,54	2.000,00	-945,46	1.054,54	2.000,00	-945,46
1/817000-600200	Wasser	2222	3222	24	1.212,26	1.600,00	-387,74	1.212,26	1.600,00	-387,74
1/817000-610000	Instandhaltung v. Grund u. Boden	2224	3224	24	26.252,95	30.000,00	-3.747,05	25.252,14	30.000,00	-4.747,86
1/817000-613000	Instandhaltung von Sonst.Einrichtungen	2224	3224	24	9.511,60	11.000,00	-1.488,40	9.530,63	11.000,00	-1.469,37
1/817000-617000	Instandhaltung von Fahrzeugen	2224	3224	24	2.354,07	1.000,00	1.354,07	1.704,09	1.000,00	704,09
1/817000-631000	Telefon	2222	3222	24	214,56	300,00	-85,44	214,56	300,00	-85,44
1/817000-670000	Versicherungen	2222	3222	24	947,30	900,00	47,30	947,30	900,00	47,30
1/817000-680000	Planmäßige Abschreibung	2226			30.887,40	28.800,00	2.087,40			
1/817000-720000	Vergütungen zw. Verwaltungszweigen	2225	3225	24	13.354,33	13.200,00	154,33	13.354,33	13.200,00	154,33
1/817000-724000	Reisegebühren	2225	3225	24		100,00	-100,00		100,00	-100,00
1/817000-728000	Graböffnung und Schließung	2225	3225	24	26.114,06	20.000,00	6.114,06	26.574,06	20.000,00	6.574,06
<b>SU 22 / 32</b>	<b>Summe Aufwendungen / Auszahlungen operative Gebarung</b>				<b>208.094,21</b>	<b>207.700,00</b>	<b>394,21</b>	<b>171.190,81</b>	<b>177.500,00</b>	<b>-6.309,19</b>
<b>SA 0 / SA 1</b>	<b>(0) Nettoergebnis (21 - 22) / (1) Geldfluss operative Gebarung (31 - 32)</b>				<b>1.132,20</b>	<b>-4.500,00</b>	<b>5.632,20</b>	<b>31.411,29</b>	<b>25.700,00</b>	<b>5.711,29</b>
<b>SU 23</b>	<b>Summe Haushaltsrücklagen</b>				<b>0,00</b>	<b>0,00</b>	<b>0,00</b>	<b>0,00</b>	<b>0,00</b>	<b>0,00</b>
<b>SA00</b>	<b>Nettoergebnis nach Zuw./Entn. Haushaltsrücklagen (Saldo 0 +/- SU23)</b>				<b>1.132,20</b>	<b>-4.500,00</b>	<b>5.632,20</b>			

	MVAG	MVAG	QU	Ergebnisrechnung			Finanzierungsrechnung						
				EH	FH		RA 2021	VA 2021	RA - VA	RA 2021	VA 2021	RA - VA	
<b>Investive Gebarung</b>													
<b>SU 33</b>				<b>Summe Einzahlungen investive Gebarung</b>				<b>0,00</b>	<b>0,00</b>	<b>0,00</b>			
1/817000-006000				FH-Mauer	3412	40		31.004,30	32.000,00	-995,70			
1/817000-010000				Gebäude und Bauten	3413	40			10.000,00	-10.000,00			
1/817000-042000				Amtsausstattung	3415	41		4.037,04	4.000,00	37,04			
1/817000-050000				Sonderanlagen	3412	40		57.441,94	27.000,00	30.441,94			
<b>SU 34</b>				<b>Summe Auszahlungen investive Gebarung</b>				<b>92.483,28</b>	<b>73.000,00</b>	<b>19.483,28</b>			
<b>SA2</b>				<b>Saldo (2) Geldfluss aus der Investiven Gebarung (33 – 34)</b>				<b>-92.483,28</b>	<b>-73.000,00</b>	<b>-19.483,28</b>			
<b>SA3</b>				<b>Saldo (3) Nettofinanzierungssaldo (Saldo 1 + Saldo 2)</b>				<b>-61.071,99</b>	<b>-47.300,00</b>	<b>-13.771,99</b>			
<b>Finanzierungstätigkeit</b>													
<b>SU 35</b>				<b>Summe Einzahlungen aus der Finanzierungstätigkeit</b>				<b>0,00</b>	<b>0,00</b>	<b>0,00</b>			
<b>SU 36</b>				<b>Summe Auszahlungen aus der Finanzierungstätigkeit</b>				<b>0,00</b>	<b>0,00</b>	<b>0,00</b>			
<b>SA4</b>				<b>Saldo (4) Geldfluss aus der Finanzierungstätigkeit (35 – 36)</b>				<b>0,00</b>	<b>0,00</b>	<b>0,00</b>			
<b>SA5</b>				<b>Saldo (5) Geldfluss aus der voranschlagswirksamen Gebarung (Saldo 3 + Saldo 4)</b>				<b>-61.071,99</b>	<b>-47.300,00</b>	<b>-13.771,99</b>			
<b>819</b>				<b>Sonstige öffentliche Einrichtungen</b>									
<b>819000</b>				<b>Hundenauslaufzone</b>									
<b>Operative Gebarung</b>													
<b>SU 21 / 31</b>				<b>Summe Erträge / Einzahlungen operative Gebarung</b>				<b>0,00</b>	<b>0,00</b>	<b>0,00</b>			
1/819000-600200				Wasser	2222	3222	24	131,70	200,00	-68,30	131,70	200,00	-68,30
1/819000-610000				Instandhaltung von Grund und Boden	2224	3224	24		500,00	-500,00		500,00	-500,00
<b>SU 22 / 32</b>				<b>Summe Aufwendungen / Auszahlungen operative Gebarung</b>				<b>131,70</b>	<b>700,00</b>	<b>-568,30</b>	<b>131,70</b>	<b>700,00</b>	<b>-568,30</b>
<b>SA 0 / SA 1</b>				<b>(0) Nettoergebnis (21 - 22) / (1) Geldfluss operative Gebarung (31 – 32)</b>				<b>-131,70</b>	<b>-700,00</b>	<b>568,30</b>	<b>-131,70</b>	<b>-700,00</b>	<b>568,30</b>
<b>SU 23</b>				<b>Summe Haushaltsrücklagen</b>				<b>0,00</b>	<b>0,00</b>	<b>0,00</b>		<b>0,00</b>	<b>0,00</b>
<b>SA00</b>				<b>Nettoergebnis nach Zuw./Entn. Haushaltsrücklagen (Saldo 0 +/- SU23)</b>				<b>-131,70</b>	<b>-700,00</b>	<b>568,30</b>			
<b>Investive Gebarung</b>													
<b>SU 33</b>				<b>Summe Einzahlungen investive Gebarung</b>				<b>0,00</b>	<b>0,00</b>	<b>0,00</b>			
<b>SU 34</b>				<b>Summe Auszahlungen investive Gebarung</b>				<b>0,00</b>	<b>0,00</b>	<b>0,00</b>			
<b>SA2</b>				<b>Saldo (2) Geldfluss aus der Investiven Gebarung (33 – 34)</b>				<b>0,00</b>	<b>0,00</b>	<b>0,00</b>			
<b>SA3</b>				<b>Saldo (3) Nettofinanzierungssaldo (Saldo 1 + Saldo 2)</b>				<b>-131,70</b>	<b>-700,00</b>	<b>568,30</b>			
<b>Finanzierungstätigkeit</b>													
<b>SU 35</b>				<b>Summe Einzahlungen aus der Finanzierungstätigkeit</b>				<b>0,00</b>	<b>0,00</b>	<b>0,00</b>			
<b>SU 36</b>				<b>Summe Auszahlungen aus der Finanzierungstätigkeit</b>				<b>0,00</b>	<b>0,00</b>	<b>0,00</b>			
<b>SA4</b>				<b>Saldo (4) Geldfluss aus der Finanzierungstätigkeit (35 – 36)</b>				<b>0,00</b>	<b>0,00</b>	<b>0,00</b>			
<b>SA5</b>				<b>Saldo (5) Geldfluss aus der voranschlagswirksamen Gebarung (Saldo 3 + Saldo 4)</b>				<b>-131,70</b>	<b>-700,00</b>	<b>568,30</b>			

		MVAG			Ergebnisrechnung			Finanzierungsrechnung		
		EH	FH	QU	RA 2021	VA 2021	RA - VA	RA 2021	VA 2021	RA - VA
<b>82</b>	<b>Betriebsähnliche Einrichtungen und Betriebe</b>									
<b>820</b>	<b>Wirtschaftshöfe</b>									
<b>820000</b>	<b>Wirtschaftshöfe</b>									
<b>Operative Gebarung</b>										
2/820000+817000	Erträge aus der Auflösung von sonstigen Rückstellungen	2117			51.828,69		51.828,69			
2/820000+829000	Sonstige Erträge	2116	3116	18	2.360,00	1.300,00	1.060,00	2.360,00	1.300,00	1.060,00
2/820000+860100	Rückersatz AMS	2121	3121	15	5.396,36	1.100,00	4.296,36	5.396,36	1.100,00	4.296,36
<b>SU 21 / 31</b>	<b>Summe Erträge / Einzahlungen operative Gebarung</b>				<b>59.585,05</b>	<b>2.400,00</b>	<b>57.185,05</b>	<b>7.756,36</b>	<b>2.400,00</b>	<b>5.356,36</b>
1/820000-400000	Geringw. Wirtschaftsgüter	2221	3221	23	11.859,78	10.100,00	1.759,78	8.161,35	10.100,00	-1.938,65
1/820000-402000	Werkzeug	2221	3221	23	13.926,44	12.000,00	1.926,44	13.766,20	12.000,00	1.766,20
1/820000-409000	Geringwertige Ersatzteile (Leuchtmittel)	2221	3221	23	72,62	1.000,00	-927,38	72,62	1.000,00	-927,38
1/820000-454000	Reinigungsmittel	2221	3221	23	3.467,28	5.000,00	-1.532,72	3.467,28	5.000,00	-1.532,72
1/820000-456000	Schreib-, Zeichen- und sonstige Büromittel	2221	3221	23	2.092,38	1.000,00	1.092,38	2.092,38	1.000,00	1.092,38
1/820000-510000	Geldbezüge der Vertragsbediensteten der Verwaltung	2211	3211	20	8.968,52	18.000,00	-9.031,48	8.968,52	18.000,00	-9.031,48
1/820000-511000	Bezüge Vb li	2211	3211	20	182.296,07	178.000,00	4.296,07	182.296,07	178.000,00	4.296,07
1/820000-523000	Arbeiter nicht ganzjährig beschäftigt	2211	3211	20	28.263,21	21.200,00	7.063,21	28.263,21	21.200,00	7.063,21
1/820000-565000	Mehrleistungsvergütung	2211	3211	20	1.234,80	1.100,00	134,80	1.234,80	1.100,00	134,80
1/820000-569000	Sonst. Nebengebühren	2211	3211	20	11.110,29	9.000,00	2.110,29	11.110,29	9.000,00	2.110,29
1/820000-580000	Dienstgeberbeiträge zum Ausgleichsfonds für Familienbeihilfen	2212	3212	20	8.919,20	7.000,00	1.919,20	8.919,20	7.000,00	1.919,20
1/820000-582000	DG Sozialversicherung	2212	3212	20	46.897,72	40.000,00	6.897,72	46.897,72	40.000,00	6.897,72
1/820000-591000	Dotierung von Rückstellungen für Abfertigungen	2214			2.869,82	500,00	2.369,82			
1/820000-592000	Dotierung von Rückstellungen für Jubiläumszuwendungen	2214			3.866,55	2.600,00	1.266,55			
1/820000-614000	Instandhaltung von Gebäuden	2224	3224	24	5.239,04	4.100,00	1.139,04	5.919,36	4.100,00	1.819,36
1/820000-616000	Instandhaltung Computer	2224	3224	24	508,00	600,00	-92,00	586,20	600,00	-13,80
1/820000-617000	Instandhaltung von Maschinen	2224	3224	24	8.395,59	5.000,00	3.395,59	8.395,59	5.000,00	3.395,59
1/820000-618000	Instandh. - Reinigung Arbeitskleidung	2224	3224	24	17.537,63	20.300,00	-2.762,37	17.537,63	20.300,00	-2.762,37
1/820000-631000	Telefon	2222	3222	24	2.055,89	2.200,00	-144,11	2.066,91	2.200,00	-133,09
1/820000-670000	Versicherungen	2222	3222	24	1.694,02	1.900,00	-205,98	1.694,02	1.900,00	-205,98
1/820000-680000	Planmäßige Abschreibung	2226			6.205,08	5.900,00	305,08			
1/820000-700000	Miete	2223	3223	24	104.270,42	116.700,00	-12.429,58	104.270,42	116.700,00	-12.429,58
1/820000-700110	Betriebskosten	2223	3223	24	67.710,26	80.200,00	-12.489,74	67.710,26	80.200,00	-12.489,74
1/820000-724000	Reisegebühren	2225	3225	24	104,93	200,00	-95,07	104,93	200,00	-95,07
<b>SU 22 / 32</b>	<b>Summe Aufwendungen / Auszahlungen operative Gebarung</b>				<b>539.565,54</b>	<b>543.600,00</b>	<b>-4.034,46</b>	<b>523.534,96</b>	<b>534.600,00</b>	<b>-11.065,04</b>



	MVAG	MVAG	QU	Ergebnisrechnung			Finanzierungsrechnung																							
				EH	FH		RA 2021	VA 2021	RA - VA	RA 2021	VA 2021	RA - VA																		
<b>SA 0 / SA 1</b>																														
																					(0) Nettoergebnis (21 - 22) / (1) Geldfluss operative Gebarung (31 - 32)	-479.980,49	-541.200,00	61.219,51	-515.778,60	-532.200,00	16.421,40			
<b>SU 23</b>																					Summe Haushaltsrücklagen	0,00	0,00	0,00	0,00	0,00	0,00			
<b>SA00</b>																					Nettoergebnis nach Zuw./Entn. Haushaltsrücklagen (Saldo 0 +/- SU23)	-479.980,49	-541.200,00	61.219,51						
<b>Investive Gebarung</b>																														
<b>SU 33</b>																					Summe Einzahlungen investive Gebarung			0,00	0,00	0,00	0,00			
1/820000-042000																					Amtsausstattung		3415	41			4.000,00	-4.000,00		
<b>SU 34</b>																					Summe Auszahlungen investive Gebarung			0,00	4.000,00	-4.000,00	0,00			
<b>SA2</b>																					Saldo (2) Geldfluss aus der Investiven Gebarung (33 - 34)			0,00	-4.000,00	4.000,00	0,00			
<b>SA3</b>																					Saldo (3) Nettofinanzierungssaldo (Saldo 1 + Saldo 2)			-515.778,60	-536.200,00	20.421,40				
<b>Finanzierungstätigkeit</b>																														
<b>SU 35</b>																					Summe Einzahlungen aus der Finanzierungstätigkeit			0,00	0,00	0,00	0,00			
<b>SU 36</b>																					Summe Auszahlungen aus der Finanzierungstätigkeit			0,00	0,00	0,00	0,00			
<b>SA4</b>																					Saldo (4) Geldfluss aus der Finanzierungstätigkeit (35 - 36)			0,00	0,00	0,00	0,00			
<b>SA5</b>																					Saldo (5) Geldfluss aus der voranschlagswirksamen Gebarung (Saldo 3 + Saldo 4)			-515.778,60	-536.200,00	20.421,40				
<b>828</b>																					<b>Sonstige Märkte</b>									
<b>828000</b>																					<b>Sonstige Märkte</b>									
<b>Operative Gebarung</b>																														
2/828000+852050																					Benützungsgebühren	2113	3113	12	17.602,00	18.000,00	-398,00	17.602,00	18.000,00	-398,00
<b>SU 21 / 31</b>																					Summe Erträge / Einzahlungen operative Gebarung	<b>17.602,00</b>	<b>18.000,00</b>	<b>-398,00</b>	<b>17.602,00</b>	<b>18.000,00</b>	<b>-398,00</b>			
1/828000-511000																					Bezüge Vb li	2211	3211	20	5.373,93	4.500,00	873,93	5.373,93	4.500,00	873,93
1/828000-523000																					Geldbezüge der nicht ganzjährig beschäftigten Arbeiter	2211	3211	20	51,70		51,70	51,70		51,70
1/828000-565000																					Mehrleistungsvergütung	2211	3211	20	449,29	400,00	49,29	449,29	400,00	49,29
1/828000-569000																					Sonst. Nebengebühren	2211	3211	20	12,36	100,00	-87,64	12,36	100,00	-87,64
1/828000-580000																					Dienstgeberbeiträge zum Ausgleichsfonds für Familienbeihilfen	2212	3212	20	228,55	200,00	28,55	228,55	200,00	28,55
1/828000-582000																					DG Sozialversicherung	2212	3212	20	1.205,35	1.000,00	205,35	1.205,35	1.000,00	205,35
1/828000-592000																					Dotierung von Rückstellungen für Jubiläumswendungen	2214			81,42		81,42			
<b>SU 22 / 32</b>																					Summe Aufwendungen / Auszahlungen operative Gebarung	<b>7.402,60</b>	<b>6.200,00</b>	<b>1.202,60</b>	<b>7.321,18</b>	<b>6.200,00</b>	<b>1.121,18</b>			
<b>SA 0 / SA 1</b>																					(0) Nettoergebnis (21 - 22) / (1) Geldfluss operative Gebarung (31 - 32)	<b>10.199,40</b>	<b>11.800,00</b>	<b>-1.600,60</b>	<b>10.280,82</b>	<b>11.800,00</b>	<b>-1.519,18</b>			
<b>SU 23</b>																					Summe Haushaltsrücklagen	0,00	0,00	0,00	0,00	0,00	0,00			
<b>SA00</b>																					Nettoergebnis nach Zuw./Entn. Haushaltsrücklagen (Saldo 0 +/- SU23)	<b>10.199,40</b>	<b>11.800,00</b>	<b>-1.600,60</b>						
<b>Investive Gebarung</b>																														
<b>SU 33</b>																					Summe Einzahlungen investive Gebarung			0,00	0,00	0,00	0,00			
<b>SU 34</b>																					Summe Auszahlungen investive Gebarung			0,00	0,00	0,00	0,00			
<b>SA2</b>																					Saldo (2) Geldfluss aus der Investiven Gebarung (33 - 34)			0,00	0,00	0,00	0,00			
<b>SA3</b>																					Saldo (3) Nettofinanzierungssaldo (Saldo 1 + Saldo 2)			10.280,82	11.800,00	-1.519,18				

	MVAG	MVAG QU			Ergebnisrechnung			Finanzierungsrechnung			
		EH	FH		RA 2021	VA 2021	RA - VA	RA 2021	VA 2021	RA - VA	
<b>Finanzierungstätigkeit</b>											
<b>SU 35</b>		<b>Summe Einzahlungen aus der Finanzierungstätigkeit</b>						<b>0,00</b>	<b>0,00</b>	<b>0,00</b>	
<b>SU 36</b>		<b>Summe Auszahlungen aus der Finanzierungstätigkeit</b>						<b>0,00</b>	<b>0,00</b>	<b>0,00</b>	
<b>SA4</b>		<b>Saldo (4) Geldfluss aus der Finanzierungstätigkeit (35 – 36)</b>						<b>0,00</b>	<b>0,00</b>	<b>0,00</b>	
<b>SA5</b>		<b>Saldo (5) Geldfluss aus der voranschlagswirksamen Gebarung (Saldo 3 + Saldo 4)</b>						<b>10.280,82</b>	<b>11.800,00</b>	<b>-1.519,18</b>	
<b>83 Betriebsähnliche Einrichtungen und Betriebe (Fortsetzung)</b>											
<b>831 Freibäder</b>											
<b>831000 Freibäder</b>											
<b>Operative Gebarung</b>											
2/831000+811000		Erlöse Aus Verpachtungen	2115	3115	14	258,13	300,00	-41,87	258,13	300,00	-41,87
2/831000+817000		Erträge aus der Auflösung von sonstigen Rückstellungen	2117			63,06		63,06			
<b>SU 21 / 31</b>		<b>Summe Erträge / Einzahlungen operative Gebarung</b>				<b>321,19</b>	<b>300,00</b>	<b>21,19</b>	<b>258,13</b>	<b>300,00</b>	<b>-41,87</b>
1/831000-511000		Bezüge Vb li	2211	3211	20	5.779,33	5.000,00	779,33	5.779,33	5.000,00	779,33
1/831000-523000		Geldbezüge der nicht ganzjährig beschäftigten Arbeiter	2211	3211	20	23,12		23,12	23,12		23,12
1/831000-565000		Mehrleistungsvergütung	2211	3211	20	2.087,04	3.700,00	-1.612,96	2.087,04	3.700,00	-1.612,96
1/831000-569000		Sonstige Nebengebühren	2211	3211	20	380,12	400,00	-19,88	380,12	400,00	-19,88
1/831000-580000		Dienstgeberbeiträge zum Ausgleichsfonds für Familienbeihilfen	2212	3212	20	322,48	300,00	22,48	322,48	300,00	22,48
1/831000-582000		DG Sozialversicherung	2212	3212	20	1.731,89	1.400,00	331,89	1.731,89	1.400,00	331,89
1/831000-592000		Dotierung von Rückstellungen für Jubiläumswendungen	2214			14,07		14,07			
1/831000-619000		Instandhaltung von Sonderanlagen	2224	3224	24	21.175,60	17.000,00	4.175,60	21.175,60	17.000,00	4.175,60
1/831000-670000		Versicherungen	2222	3222	24	317,88	300,00	17,88	317,88	300,00	17,88
1/831000-680000		Planmäßige Abschreibung	2226			207,85	200,00	7,85			
<b>SU 22 / 32</b>		<b>Summe Aufwendungen / Auszahlungen operative Gebarung</b>				<b>32.039,38</b>	<b>28.300,00</b>	<b>3.739,38</b>	<b>31.817,46</b>	<b>28.100,00</b>	<b>3.717,46</b>
<b>SA 0 / SA 1</b>		<b>(0) Nettoergebnis (21 - 22) / (1) Geldfluss operative Gebarung (31 – 32)</b>				<b>-31.718,19</b>	<b>-28.000,00</b>	<b>-3.718,19</b>	<b>-31.559,33</b>	<b>-27.800,00</b>	<b>-3.759,33</b>
<b>SU 23</b>		<b>Summe Haushaltsrücklagen</b>				<b>0,00</b>	<b>0,00</b>	<b>0,00</b>	<b>0,00</b>	<b>0,00</b>	<b>0,00</b>
<b>SA00</b>		<b>Nettoergebnis nach Zuw./Entn. Haushaltsrücklagen (Saldo 0 +/- SU23)</b>				<b>-31.718,19</b>	<b>-28.000,00</b>	<b>-3.718,19</b>			
<b>Investive Gebarung</b>											
<b>SU 33</b>		<b>Summe Einzahlungen investive Gebarung</b>						<b>0,00</b>	<b>0,00</b>	<b>0,00</b>	
<b>SU 34</b>		<b>Summe Auszahlungen investive Gebarung</b>						<b>0,00</b>	<b>0,00</b>	<b>0,00</b>	
<b>SA2</b>		<b>Saldo (2) Geldfluss aus der Investiven Gebarung (33 – 34)</b>						<b>0,00</b>	<b>0,00</b>	<b>0,00</b>	
<b>SA3</b>		<b>Saldo (3) Nettofinanzierungssaldo (Saldo 1 + Saldo 2)</b>						<b>-31.559,33</b>	<b>-27.800,00</b>	<b>-3.759,33</b>	
<b>Finanzierungstätigkeit</b>											
<b>SU 35</b>		<b>Summe Einzahlungen aus der Finanzierungstätigkeit</b>						<b>0,00</b>	<b>0,00</b>	<b>0,00</b>	

		MVAG			Ergebnisrechnung			Finanzierungsrechnung		
		EH	FH	QU	RA 2021	VA 2021	RA - VA	RA 2021	VA 2021	RA - VA
<b>SU 36</b>	<b>Summe Auszahlungen aus der Finanzierungstätigkeit</b>							<b>0,00</b>	<b>0,00</b>	<b>0,00</b>
<b>SA4</b>	<b>Saldo (4) Geldfluss aus der Finanzierungstätigkeit (35 – 36)</b>							<b>0,00</b>	<b>0,00</b>	<b>0,00</b>
<b>SA5</b>	<b>Saldo (5) Geldfluss aus der voranschlagswirksamen Gebarung (Saldo 3 + Saldo 4)</b>							<b>-31.559,33</b>	<b>-27.800,00</b>	<b>-3.759,33</b>
<b>84</b>	<b>Liegenschaften, Wohn- und Geschäftsgebäude</b>									
<b>840</b>	<b>Grundbesitz</b>									
<b>840000</b>	<b>Grundbesitz</b>									
	<b>Operative Gebarung</b>									
2/840000+801000	Veräußerungen von Grundstücken	2116		30	14.689,14	15.900,00	-1.210,86			
2/840000+811000	Erlöse Aus Verpachtungen	2115	3115	14	103.158,34	103.500,00	-341,66	104.065,12	103.500,00	565,12
2/840000+811100	Ackerpacht	2115	3115	14	51.446,44	56.500,00	-5.053,56	53.200,79	56.500,00	-3.299,21
2/840000+811200	Baurechtszins ohne USt	2115	3115	14	40.757,11	43.300,00	-2.542,89	40.757,11	43.300,00	-2.542,89
<b>SU 21 / 31</b>	<b>Summe Erträge / Einzahlungen operative Gebarung</b>				<b>210.051,03</b>	<b>219.200,00</b>	<b>-9.148,97</b>	<b>198.023,02</b>	<b>203.300,00</b>	<b>-5.276,98</b>
1/840000-710000	Öffentliche Abgaben	2225	3225	24	21.675,59	20.300,00	1.375,59	18.875,59	20.300,00	-1.424,41
<b>SU 22 / 32</b>	<b>Summe Aufwendungen / Auszahlungen operative Gebarung</b>				<b>21.675,59</b>	<b>20.300,00</b>	<b>1.375,59</b>	<b>18.875,59</b>	<b>20.300,00</b>	<b>-1.424,41</b>
<b>SA 0 / SA 1</b>	<b>(0) Nettoergebnis (21 - 22) / (1) Geldfluss operative Gebarung (31 – 32)</b>				<b>188.375,44</b>	<b>198.900,00</b>	<b>-10.524,56</b>	<b>179.147,43</b>	<b>183.000,00</b>	<b>-3.852,57</b>
<b>SU 23</b>	<b>Summe Haushaltsrücklagen</b>				<b>0,00</b>	<b>0,00</b>	<b>0,00</b>	<b>0,00</b>	<b>0,00</b>	<b>0,00</b>
<b>SA00</b>	<b>Nettoergebnis nach Zuw./Entn. Haushaltsrücklagen (Saldo 0 +/- SU23)</b>				<b>188.375,44</b>	<b>198.900,00</b>	<b>-10.524,56</b>			
	<b>Investive Gebarung</b>									
2/840000+801000	Veräußerungen von Grundstücken		3312	30				14.689,14	15.900,00	-1.210,86
<b>SU 33</b>	<b>Summe Einzahlungen investive Gebarung</b>							<b>14.689,14</b>	<b>15.900,00</b>	<b>-1.210,86</b>
<b>SU 34</b>	<b>Summe Auszahlungen investive Gebarung</b>							<b>0,00</b>	<b>0,00</b>	<b>0,00</b>
<b>SA2</b>	<b>Saldo (2) Geldfluss aus der Investiven Gebarung (33 – 34)</b>							<b>14.689,14</b>	<b>15.900,00</b>	<b>-1.210,86</b>
<b>SA3</b>	<b>Saldo (3) Nettofinanzierungssaldo (Saldo 1 + Saldo 2)</b>							<b>193.836,57</b>	<b>198.900,00</b>	<b>-5.063,43</b>
	<b>Finanzierungstätigkeit</b>									
<b>SU 35</b>	<b>Summe Einzahlungen aus der Finanzierungstätigkeit</b>							<b>0,00</b>	<b>0,00</b>	<b>0,00</b>
<b>SU 36</b>	<b>Summe Auszahlungen aus der Finanzierungstätigkeit</b>							<b>0,00</b>	<b>0,00</b>	<b>0,00</b>
<b>SA4</b>	<b>Saldo (4) Geldfluss aus der Finanzierungstätigkeit (35 – 36)</b>							<b>0,00</b>	<b>0,00</b>	<b>0,00</b>
<b>SA5</b>	<b>Saldo (5) Geldfluss aus der voranschlagswirksamen Gebarung (Saldo 3 + Saldo 4)</b>							<b>193.836,57</b>	<b>198.900,00</b>	<b>-5.063,43</b>
<b>842</b>	<b>Waldbesitz (soweit nicht bei 866)</b>									
<b>842000</b>	<b>Waldbesitz Gemeindewald</b>									
	<b>Operative Gebarung</b>									
2/842000+810000	Holzverkauf - Gras am Halm	2114	3114	13	34.348,31	31.000,00	3.348,31	34.348,31	31.000,00	3.348,31
2/842000+813000	Erträge aus der Auflösung von Investitionszuschüssen (Kapitaltransfers)	2127			246,90	200,00	46,90			

		MVAG			Ergebnisrechnung			Finanzierungsrechnung		
		EH	FH	QU	RA 2021	VA 2021	RA - VA	RA 2021	VA 2021	RA - VA
2/842000+861000	Transfers von Ländern, Landesfonds und Landeskammern	2121	3121	15		24.000,00	-24.000,00	24.000,00	-24.000,00	
<b>SU 21 / 31</b>	<b>Summe Erträge / Einzahlungen operative Gebarung</b>				<b>34.595,21</b>	<b>55.200,00</b>	<b>-20.604,79</b>	<b>34.348,31</b>	<b>55.000,00</b>	<b>-20.651,69</b>
1/842000-510000	Geldbezüge der Vertragsbediensteten der Verwaltung	2211	3211	20		15.000,00	-15.000,00	15.000,00	-15.000,00	
1/842000-511000	Bezüge Vb li	2211	3211	20	9.059,15	13.800,00	-4.740,85	9.059,15	13.800,00	-4.740,85
1/842000-565000	Mehrleistungsvergütungen	2211	3211	20	35,22	100,00	-64,78	35,22	100,00	-64,78
1/842000-569000	Sonstige Nebengebühren	2211	3211	20	1.769,05	2.500,00	-730,95	1.769,05	2.500,00	-730,95
1/842000-580000	Dienstgeberbeiträge zum Ausgleichsfonds für Familienbeihilfen	2212	3212	20	503,70	500,00	3,70	503,70	500,00	3,70
1/842000-582000	DG Sozialversicherung	2212	3212	20	2.699,18	3.000,00	-300,82	2.699,18	3.000,00	-300,82
1/842000-588000	Kommunalsteuer	2212	3212	20	387,53	500,00	-112,47	387,53	500,00	-112,47
1/842000-610000	Instandhaltung v. Grund u. Boden	2224	3224	24	58.944,74	85.000,00	-26.055,26	66.194,74	85.000,00	-18.805,26
1/842000-724000	Reisegebühren	2225	3225	24	521,64	900,00	-378,36	521,64	900,00	-378,36
<b>SU 22 / 32</b>	<b>Summe Aufwendungen / Auszahlungen operative Gebarung</b>				<b>73.920,21</b>	<b>121.300,00</b>	<b>-47.379,79</b>	<b>81.170,21</b>	<b>121.300,00</b>	<b>-40.129,79</b>
<b>SA 0 / SA 1</b>	<b>(0) Nettoergebnis (21 - 22) / (1) Geldfluss operative Gebarung (31 - 32)</b>				<b>-39.325,00</b>	<b>-66.100,00</b>	<b>26.775,00</b>	<b>-46.821,90</b>	<b>-66.300,00</b>	<b>19.478,10</b>
<b>SU 23</b>	<b>Summe Haushaltsrücklagen</b>				<b>0,00</b>	<b>0,00</b>	<b>0,00</b>	<b>0,00</b>	<b>0,00</b>	<b>0,00</b>
<b>SA00</b>	<b>Nettoergebnis nach Zuw./Entn. Haushaltsrücklagen (Saldo 0 +/- SU23)</b>				<b>-39.325,00</b>	<b>-66.100,00</b>	<b>26.775,00</b>			
<b>Investive Gebarung</b>										
<b>SU 33</b>	<b>Summe Einzahlungen investive Gebarung</b>							<b>0,00</b>	<b>0,00</b>	<b>0,00</b>
<b>SU 34</b>	<b>Summe Auszahlungen investive Gebarung</b>							<b>0,00</b>	<b>0,00</b>	<b>0,00</b>
<b>SA2</b>	<b>Saldo (2) Geldfluss aus der Investiven Gebarung (33 - 34)</b>							<b>0,00</b>	<b>0,00</b>	<b>0,00</b>
<b>SA3</b>	<b>Saldo (3) Nettofinanzierungssaldo (Saldo 1 + Saldo 2)</b>							<b>-46.821,90</b>	<b>-66.300,00</b>	<b>19.478,10</b>
<b>Finanzierungstätigkeit</b>										
<b>SU 35</b>	<b>Summe Einzahlungen aus der Finanzierungstätigkeit</b>							<b>0,00</b>	<b>0,00</b>	<b>0,00</b>
<b>SU 36</b>	<b>Summe Auszahlungen aus der Finanzierungstätigkeit</b>							<b>0,00</b>	<b>0,00</b>	<b>0,00</b>
<b>SA4</b>	<b>Saldo (4) Geldfluss aus der Finanzierungstätigkeit (35 - 36)</b>							<b>0,00</b>	<b>0,00</b>	<b>0,00</b>
<b>SA5</b>	<b>Saldo (5) Geldfluss aus der voranschlagswirksamen Gebarung (Saldo 3 + Saldo 4)</b>							<b>-46.821,90</b>	<b>-66.300,00</b>	<b>19.478,10</b>
<b>846</b>	<b>Wohn- und Geschäftsgebäude (soweit nicht bei 853)</b>									
<b>846000</b>	<b>Wohn- und Geschäftsgebäude</b>									
<b>Operative Gebarung</b>										
2/846000+811000	Betriebskosten 10 % USt	2115	3115	14	2.215,50	2.400,00	-184,50	2.215,50	2.400,00	-184,50
2/846000+811100	Mieten 10 % USt	2115	3115	14	209.958,99	204.000,00	5.958,99	209.958,99	204.000,00	5.958,99
2/846000+811110	Betriebskosten ohne USt	2115	3115	14	490,23	500,00	-9,77	490,23	500,00	-9,77
2/846000+811200	Miete ohne USt	2115	3115	14	17.868,57	18.800,00	-931,43	17.868,57	18.800,00	-931,43
2/846000+811400	Henry Laden Betriebskosten	2115	3115	14	1.430,87	1.400,00	30,87	1.430,87	1.400,00	30,87

		MVAG		QU	Ergebnisrechnung			Finanzierungsrechnung		
		EH	FH		RA 2021	VA 2021	RA - VA	RA 2021	VA 2021	RA - VA
2/846000+817000	Erträge aus der Auflösung von sonstigen Rückstellungen	2117			22,43			22,43		
<b>SU 21 / 31</b>	<b>Summe Erträge / Einzahlungen operative Gebarung</b>				<b>231.986,59</b>	<b>227.100,00</b>	<b>4.886,59</b>	<b>231.964,16</b>	<b>227.100,00</b>	<b>4.864,16</b>
1/846000-400000	Geringwertige Wirtschaftsgüter (GWG)	2221	3221	23	1.956,84	2.000,00	-43,16	1.956,84	2.000,00	-43,16
1/846000-511000	Bezüge Vb li	2211	3211	20	3.922,40	4.000,00	-77,60	3.922,40	4.000,00	-77,60
1/846000-523000	Geldbezüge der nicht ganzjährig beschäftigten Arbeiter	2211	3211	20	197,74		197,74	197,74		197,74
1/846000-569000	Sonst. Nebengebühren	2211	3211	20	1.006,32	500,00	506,32	1.006,32	500,00	506,32
1/846000-580000	Dienstgeberbeiträge zum Ausgleichsfonds für Familienbeihilfen	2212	3212	20	199,93	200,00	-0,07	199,93	200,00	-0,07
1/846000-582000	DG Sozialversicherung	2212	3212	20	857,63	600,00	257,63	857,63	600,00	257,63
1/846000-600000	Strom	2222	3222	24	1.450,01	1.300,00	150,01	1.373,30	1.300,00	73,30
1/846000-600100	Gas	2222	3222	24	1.741,83	2.800,00	-1.058,17	1.741,83	2.800,00	-1.058,17
1/846000-600200	Wasser	2222	3222	24	144,84	300,00	-155,16	144,84	300,00	-155,16
1/846000-614000	Instandhaltung Geschäftsräumli. 0 % VSt	2224	3224	24	8.545,60	39.000,00	-30.454,40	5.773,12	39.000,00	-33.226,88
1/846000-614100	Instandhaltung Wohnungen	2224	3224	24	6.647,69	12.000,00	-5.352,31	6.647,69	12.000,00	-5.352,31
1/846000-670000	Versicherungen	2222	3222	24	1.729,32	1.800,00	-70,68	1.729,32	1.800,00	-70,68
1/846000-680000	Planmäßige Abschreibung	2226			19.712,91	19.400,00	312,91			
1/846000-728000	Heimstätte Leerstände	2225	3225	24	7.356,35	8.000,00	-643,65	7.356,35	8.000,00	-643,65
1/846000-729000	Heimstätte Verr. USt	2225	3225	24	207.620,94	204.000,00	3.620,94	207.620,94	204.000,00	3.620,94
1/846000-764000	Entschädigungen	2234	3234	27		27.000,00	-27.000,00		27.000,00	-27.000,00
<b>SU 22 / 32</b>	<b>Summe Aufwendungen / Auszahlungen operative Gebarung</b>				<b>263.090,35</b>	<b>322.900,00</b>	<b>-59.809,65</b>	<b>240.528,25</b>	<b>303.500,00</b>	<b>-62.971,75</b>
<b>SA 0 / SA 1</b>	<b>(0) Nettoergebnis (21 - 22) / (1) Geldfluss operative Gebarung (31 - 32)</b>				<b>-31.103,76</b>	<b>-95.800,00</b>	<b>64.696,24</b>	<b>-8.564,09</b>	<b>-76.400,00</b>	<b>67.835,91</b>
<b>SU 23</b>	<b>Summe Haushaltsrücklagen</b>				<b>0,00</b>	<b>0,00</b>	<b>0,00</b>	<b>0,00</b>	<b>0,00</b>	<b>0,00</b>
<b>SA00</b>	<b>Nettoergebnis nach Zuw./Entn. Haushaltsrücklagen (Saldo 0 +/- SU23)</b>				<b>-31.103,76</b>	<b>-95.800,00</b>	<b>64.696,24</b>			
<b>Investive Gebarung</b>										
<b>SU 33</b>	<b>Summe Einzahlungen investive Gebarung</b>							<b>0,00</b>	<b>0,00</b>	<b>0,00</b>
1/846000-010000	Gebäude		3413	40				2.862,57	3.000,00	-137,43
1/846000-042000	Amts-, Betriebs- und Geschäftsausstattung		3415	41				4.769,98	25.000,00	-20.230,02
<b>SU 34</b>	<b>Summe Auszahlungen investive Gebarung</b>							<b>7.632,55</b>	<b>28.000,00</b>	<b>-20.367,45</b>
<b>SA2</b>	<b>Saldo (2) Geldfluss aus der Investiven Gebarung (33 - 34)</b>							<b>-7.632,55</b>	<b>-28.000,00</b>	<b>20.367,45</b>
<b>SA3</b>	<b>Saldo (3) Nettofinanzierungssaldo (Saldo 1 + Saldo 2)</b>							<b>-16.196,64</b>	<b>-104.400,00</b>	<b>88.203,36</b>
<b>Finanzierungstätigkeit</b>										
<b>SU 35</b>	<b>Summe Einzahlungen aus der Finanzierungstätigkeit</b>							<b>0,00</b>	<b>0,00</b>	<b>0,00</b>
<b>SU 36</b>	<b>Summe Auszahlungen aus der Finanzierungstätigkeit</b>							<b>0,00</b>	<b>0,00</b>	<b>0,00</b>
<b>SA4</b>	<b>Saldo (4) Geldfluss aus der Finanzierungstätigkeit (35 - 36)</b>							<b>0,00</b>	<b>0,00</b>	<b>0,00</b>
<b>SA5</b>	<b>Saldo (5) Geldfluss aus der voranschlagswirksamen Gebarung (Saldo 3 + Saldo 4)</b>							<b>-16.196,64</b>	<b>-104.400,00</b>	<b>88.203,36</b>

		MVAG			Ergebnisrechnung			Finanzierungsrechnung		
		EH	FH	QU	RA 2021	VA 2021	RA - VA	RA 2021	VA 2021	RA - VA
<b>846001</b>	<b>Wohnhaus KFJ-Straße 20-22</b>									
<b>Operative Gebarung</b>										
2/846001+864001/35	Ersätze Darl. KFJ-Straße 20-22	2123	3123	16	37.240,25	37.200,00	40,25	37.240,25	37.200,00	40,25
<b>SU 21 / 31</b>	<b>Summe Erträge / Einzahlungen operative Gebarung</b>				<b>37.240,25</b>	<b>37.200,00</b>	<b>40,25</b>	<b>37.240,25</b>	<b>37.200,00</b>	<b>40,25</b>
1/846001-650000/35	Zinsen für Finanzschulden - Inland	2241	3241	25	4.021,75	4.000,00	21,75	4.021,75	4.000,00	21,75
<b>SU 22 / 32</b>	<b>Summe Aufwendungen / Auszahlungen operative Gebarung</b>				<b>4.021,75</b>	<b>4.000,00</b>	<b>21,75</b>	<b>4.021,75</b>	<b>4.000,00</b>	<b>21,75</b>
<b>SA 0 / SA 1</b>	<b>(0) Nettoergebnis (21 - 22) / (1) Geldfluss operative Gebarung (31 - 32)</b>				<b>33.218,50</b>	<b>33.200,00</b>	<b>18,50</b>	<b>33.218,50</b>	<b>33.200,00</b>	<b>18,50</b>
<b>SU 23</b>	<b>Summe Haushaltsrücklagen</b>				<b>0,00</b>	<b>0,00</b>	<b>0,00</b>	<b>0,00</b>	<b>0,00</b>	<b>0,00</b>
<b>SA00</b>	<b>Nettoergebnis nach Zuw./Entn. Haushaltsrücklagen (Saldo 0 +/- SU23)</b>				<b>33.218,50</b>	<b>33.200,00</b>	<b>18,50</b>			
<b>Investive Gebarung</b>										
<b>SU 33</b>	<b>Summe Einzahlungen investive Gebarung</b>							<b>0,00</b>	<b>0,00</b>	<b>0,00</b>
<b>SU 34</b>	<b>Summe Auszahlungen investive Gebarung</b>							<b>0,00</b>	<b>0,00</b>	<b>0,00</b>
<b>SA2</b>	<b>Saldo (2) Geldfluss aus der Investiven Gebarung (33 - 34)</b>							<b>0,00</b>	<b>0,00</b>	<b>0,00</b>
<b>SA3</b>	<b>Saldo (3) Nettofinanzierungssaldo (Saldo 1 + Saldo 2)</b>							<b>33.218,50</b>	<b>33.200,00</b>	<b>18,50</b>
<b>Finanzierungstätigkeit</b>										
<b>SU 35</b>	<b>Summe Einzahlungen aus der Finanzierungstätigkeit</b>							<b>0,00</b>	<b>0,00</b>	<b>0,00</b>
1/846001-346000/35	Investitionsdarlehen von Kreditinstituten		3614	65				32.385,02	32.400,00	-14,98
<b>SU 36</b>	<b>Summe Auszahlungen aus der Finanzierungstätigkeit</b>							<b>32.385,02</b>	<b>32.400,00</b>	<b>-14,98</b>
<b>SA4</b>	<b>Saldo (4) Geldfluss aus der Finanzierungstätigkeit (35 - 36)</b>							<b>-32.385,02</b>	<b>-32.400,00</b>	<b>14,98</b>
<b>SA5</b>	<b>Saldo (5) Geldfluss aus der voranschlagswirksamen Gebarung (Saldo 3 + Saldo 4)</b>							<b>833,48</b>	<b>800,00</b>	<b>33,48</b>
<b>846100</b>	<b>Stadtsaal</b>									
<b>Operative Gebarung</b>										
6/846100+829910	Mittel aus operativer Gebarung	2116	3116	18		240.000,00	-240.000,00		240.000,00	-240.000,00
<b>SU 21 / 31</b>	<b>Summe Erträge / Einzahlungen operative Gebarung</b>				<b>0,00</b>	<b>240.000,00</b>	<b>-240.000,00</b>	<b>0,00</b>	<b>240.000,00</b>	<b>-240.000,00</b>
1/846100-400000	Geringwertige Wirtschaftsgüter des Anlagevermögens	2221	3221	23	418,09	200,00	218,09	418,09	200,00	218,09
1/846100-511000	Bezüge Vb li	2211	3211	20	542,30	500,00	42,30	542,30	500,00	42,30
1/846100-569000	Sonst. Nebengebühren	2211	3211	20	62,17	100,00	-37,83	62,17	100,00	-37,83
1/846100-580000	Dienstgeberbeiträge zum Ausgleichsfonds für Familienbeihilfen	2212	3212	20	23,58	100,00	-76,42	23,58	100,00	-76,42
1/846100-582000	DG Sozialversicherung	2212	3212	20	117,08	100,00	17,08	117,08	100,00	17,08
1/846100-600000	Strom	2222	3222	24	2.097,62	1.500,00	597,62	1.899,40	1.500,00	399,40
1/846100-600100	Gas	2222	3222	24	-974,58	6.500,00	-7.474,58	-974,58	6.500,00	-7.474,58
1/846100-600200	Wasser	2222	3222	24	412,96	1.000,00	-587,04	412,96	1.000,00	-587,04
1/846100-614100	Betriebskosten	2224	3224	24	3.970,19	4.000,00	-29,81	3.970,19	4.000,00	-29,81
1/846100-650000/56	Zinsen für Finanzschulden - Inland	2241	3241	25	13.664,44		13.664,44	13.664,44		13.664,44
1/846100-670000	Versicherungen	2222	3222	24	2.083,87	2.200,00	-116,13	2.083,87	2.200,00	-116,13

		MVAG			Ergebnisrechnung			Finanzierungsrechnung		
		EH	FH	QU	RA 2021	VA 2021	RA - VA	RA 2021	VA 2021	RA - VA
1/846100-680000	Planmäßige Abschreibung	2226			1.411,05	1.400,00	11,05			
1/846100-683000	Verluste aus dem Abgang von Sachanlagen und immateriellen Vermögenswerten	2226			5.539,83		5.539,83			
<b>SU 22 / 32</b>	<b>Summe Aufwendungen / Auszahlungen operative Gebarung</b>				<b>29.368,60</b>	<b>17.600,00</b>	<b>11.768,60</b>	<b>22.219,50</b>	<b>16.200,00</b>	<b>6.019,50</b>
<b>SA 0 / SA 1</b>	<b>(0) Nettoergebnis (21 - 22) / (1) Geldfluss operative Gebarung (31 - 32)</b>				<b>-29.368,60</b>	<b>222.400,00</b>	<b>-251.768,60</b>	<b>-22.219,50</b>	<b>223.800,00</b>	<b>-246.019,50</b>
5/846100-794001	Zuweisung an zweckgebundene Haushaltsrücklagen	2401			4.000.000,00	4.000.000,00				
<b>SU 23</b>	<b>Summe Haushaltsrücklagen</b>				<b>-4.000.000,00</b>	<b>-4.000.000,00</b>	<b>0,00</b>	<b>0,00</b>	<b>0,00</b>	<b>0,00</b>
<b>SA00</b>	<b>Nettoergebnis nach Zuw./Entn. Haushaltsrücklagen (Saldo 0 +/- SU23)</b>				<b>-4.029.368,60</b>	<b>-3.777.600,00</b>	<b>-251.768,60</b>			
<b>Investive Gebarung</b>										
<b>SU 33</b>	<b>Summe Einzahlungen investive Gebarung</b>						<b>0,00</b>	<b>0,00</b>	<b>0,00</b>	<b>0,00</b>
5/846100-010000	Gebäude		3413	40			250.587,76	1.240.000,00	-989.412,24	
<b>SU 34</b>	<b>Summe Auszahlungen investive Gebarung</b>						<b>250.587,76</b>	<b>1.240.000,00</b>	<b>-989.412,24</b>	
<b>SA2</b>	<b>Saldo (2) Geldfluss aus der Investiven Gebarung (33 - 34)</b>						<b>-250.587,76</b>	<b>-1.240.000,00</b>	<b>989.412,24</b>	
<b>SA3</b>	<b>Saldo (3) Nettofinanzierungssaldo (Saldo 1 + Saldo 2)</b>						<b>-272.807,26</b>	<b>-1.016.200,00</b>	<b>743.392,74</b>	
<b>Finanzierungstätigkeit</b>										
6/846100+346000/56	Investitionsdarlehen von Kreditinstituten		3514	55			5.000.000,00	5.000.000,00		
<b>SU 35</b>	<b>Summe Einzahlungen aus der Finanzierungstätigkeit</b>						<b>5.000.000,00</b>	<b>5.000.000,00</b>	<b>0,00</b>	
<b>SU 36</b>	<b>Summe Auszahlungen aus der Finanzierungstätigkeit</b>						<b>0,00</b>	<b>0,00</b>	<b>0,00</b>	
<b>SA4</b>	<b>Saldo (4) Geldfluss aus der Finanzierungstätigkeit (35 - 36)</b>						<b>5.000.000,00</b>	<b>5.000.000,00</b>	<b>0,00</b>	
<b>SA5</b>	<b>Saldo (5) Geldfluss aus der voranschlagswirksamen Gebarung (Saldo 3 + Saldo 4)</b>						<b>4.727.192,74</b>	<b>3.983.800,00</b>	<b>743.392,74</b>	
<b>849</b>	<b>Sonstige Liegenschaften</b>									
<b>849001</b>	<b>Alte VS Oberhausen</b>									
<b>Operative Gebarung</b>										
<b>SU 21 / 31</b>	<b>Summe Erträge / Einzahlungen operative Gebarung</b>				<b>0,00</b>	<b>0,00</b>	<b>0,00</b>	<b>0,00</b>	<b>0,00</b>	<b>0,00</b>
1/849001-511000	Geldbezüge der Vertragsbediensteten in handwerklicher Verwendung	2211	3211	20	796,24	1.000,00	-203,76	796,24	1.000,00	-203,76
1/849001-569000	Sonstige Nebengebühren	2211	3211	20	73,24	200,00	-126,76	73,24	200,00	-126,76
1/849001-580000	Dienstgeberbeiträge zum Ausgleichsfonds für Familienbeihilfen	2212	3212	20	33,89	100,00	-66,11	33,89	100,00	-66,11
1/849001-582000	Sonstige Dienstgeberbeiträge zur sozialen Sicherheit	2212	3212	20	169,00	300,00	-131,00	169,00	300,00	-131,00
1/849001-600000	Strom	2222	3222	24	1.322,34	1.200,00	122,34	1.037,18	1.200,00	-162,82
1/849001-600200	Wasser	2222	3222	24	122,68	400,00	-277,32	122,68	400,00	-277,32
1/849001-614000	Instandhaltung von Gebäuden	2224	3224	24	2.070,39	35.000,00	-32.929,61	2.070,39	35.000,00	-32.929,61
1/849001-618000	Instandhaltung von sonstigen Anlagen	2224	3224	24		800,00	-800,00		800,00	-800,00
1/849001-670000	Versicherungen	2222	3222	24	661,82	600,00	61,82	661,82	600,00	61,82

	MVAG	MVAG QU			Ergebnisrechnung			Finanzierungsrechnung		
		EH	FH		RA 2021	VA 2021	RA - VA	RA 2021	VA 2021	RA - VA
1/849001-680000	Planmäßige Abschreibung	2226			1.374,69	600,00	774,69			
<b>SU 22 / 32</b>	<b>Summe Aufwendungen / Auszahlungen operative Gebarung</b>				<b>6.624,29</b>	<b>40.200,00</b>	<b>-33.575,71</b>	<b>4.964,44</b>	<b>39.600,00</b>	<b>-34.635,56</b>
<b>SA 0 / SA 1</b>	<b>(0) Nettoergebnis (21 - 22) / (1) Geldfluss operative Gebarung (31 - 32)</b>				<b>-6.624,29</b>	<b>-40.200,00</b>	<b>33.575,71</b>	<b>-4.964,44</b>	<b>-39.600,00</b>	<b>34.635,56</b>
<b>SU 23</b>	<b>Summe Haushaltsrücklagen</b>				<b>0,00</b>	<b>0,00</b>	<b>0,00</b>	<b>0,00</b>	<b>0,00</b>	<b>0,00</b>
<b>SA00</b>	<b>Nettoergebnis nach Zuw./Entn. Haushaltsrücklagen (Saldo 0 +/- SU23)</b>				<b>-6.624,29</b>	<b>-40.200,00</b>	<b>33.575,71</b>			
<b>Investive Gebarung</b>										
<b>SU 33</b>	<b>Summe Einzahlungen investive Gebarung</b>							<b>0,00</b>	<b>0,00</b>	<b>0,00</b>
1/849001-010000	Gebäude und Bauten		3413	40				11.760,00	60.000,00	-48.240,00
<b>SU 34</b>	<b>Summe Auszahlungen investive Gebarung</b>							<b>11.760,00</b>	<b>60.000,00</b>	<b>-48.240,00</b>
<b>SA2</b>	<b>Saldo (2) Geldfluss aus der Investiven Gebarung (33 - 34)</b>							<b>-11.760,00</b>	<b>-60.000,00</b>	<b>48.240,00</b>
<b>SA3</b>	<b>Saldo (3) Nettofinanzierungssaldo (Saldo 1 + Saldo 2)</b>							<b>-16.724,44</b>	<b>-99.600,00</b>	<b>82.875,56</b>
<b>Finanzierungstätigkeit</b>										
<b>SU 35</b>	<b>Summe Einzahlungen aus der Finanzierungstätigkeit</b>							<b>0,00</b>	<b>0,00</b>	<b>0,00</b>
<b>SU 36</b>	<b>Summe Auszahlungen aus der Finanzierungstätigkeit</b>							<b>0,00</b>	<b>0,00</b>	<b>0,00</b>
<b>SA4</b>	<b>Saldo (4) Geldfluss aus der Finanzierungstätigkeit (35 - 36)</b>							<b>0,00</b>	<b>0,00</b>	<b>0,00</b>
<b>SA5</b>	<b>Saldo (5) Geldfluss aus der voranschlagswirksamen Gebarung (Saldo 3 + Saldo 4)</b>							<b>-16.724,44</b>	<b>-99.600,00</b>	<b>82.875,56</b>
<b>849002</b>	<b>Alte VS Probstdorf</b>									
<b>Operative Gebarung</b>										
2/849002+811200	Miete Kulturforum	2115	3115	14	1.000,00	500,00	500,00	1.000,00	500,00	500,00
<b>SU 21 / 31</b>	<b>Summe Erträge / Einzahlungen operative Gebarung</b>				<b>1.000,00</b>	<b>500,00</b>	<b>500,00</b>	<b>1.000,00</b>	<b>500,00</b>	<b>500,00</b>
1/849002-600000	Strom	2222	3222	24	914,89	1.000,00	-85,11	914,89	1.000,00	-85,11
1/849002-600100	Gas	2222	3222	24	687,90	2.200,00	-1.512,10	687,90	2.200,00	-1.512,10
1/849002-614000	Instandhaltung von Gebäuden	2224	3224	24	384,05	29.000,00	-28.615,95	384,05	29.000,00	-28.615,95
1/849002-618000	Instandhaltung von sonstigen Anlagen	2224	3224	24	53,95	500,00	-446,05	53,95	500,00	-446,05
1/849002-670000	Versicherungen	2222	3222	24	843,72	900,00	-56,28	843,72	900,00	-56,28
1/849002-680000	Planmäßige Abschreibung	2226			97,80	100,00	-2,20			
<b>SU 22 / 32</b>	<b>Summe Aufwendungen / Auszahlungen operative Gebarung</b>				<b>2.982,31</b>	<b>33.700,00</b>	<b>-30.717,69</b>	<b>2.884,51</b>	<b>33.600,00</b>	<b>-30.715,49</b>
<b>SA 0 / SA 1</b>	<b>(0) Nettoergebnis (21 - 22) / (1) Geldfluss operative Gebarung (31 - 32)</b>				<b>-1.982,31</b>	<b>-33.200,00</b>	<b>31.217,69</b>	<b>-1.884,51</b>	<b>-33.100,00</b>	<b>31.215,49</b>
<b>SU 23</b>	<b>Summe Haushaltsrücklagen</b>				<b>0,00</b>	<b>0,00</b>	<b>0,00</b>	<b>0,00</b>	<b>0,00</b>	<b>0,00</b>
<b>SA00</b>	<b>Nettoergebnis nach Zuw./Entn. Haushaltsrücklagen (Saldo 0 +/- SU23)</b>				<b>-1.982,31</b>	<b>-33.200,00</b>	<b>31.217,69</b>			
<b>Investive Gebarung</b>										
<b>SU 33</b>	<b>Summe Einzahlungen investive Gebarung</b>							<b>0,00</b>	<b>0,00</b>	<b>0,00</b>
<b>SU 34</b>	<b>Summe Auszahlungen investive Gebarung</b>							<b>0,00</b>	<b>0,00</b>	<b>0,00</b>
<b>SA2</b>	<b>Saldo (2) Geldfluss aus der Investiven Gebarung (33 - 34)</b>							<b>0,00</b>	<b>0,00</b>	<b>0,00</b>
<b>SA3</b>	<b>Saldo (3) Nettofinanzierungssaldo (Saldo 1 + Saldo 2)</b>							<b>-1.884,51</b>	<b>-33.100,00</b>	<b>31.215,49</b>
<b>Finanzierungstätigkeit</b>										
<b>SU 35</b>	<b>Summe Einzahlungen aus der Finanzierungstätigkeit</b>							<b>0,00</b>	<b>0,00</b>	<b>0,00</b>





		MVAG		QU	Ergebnisrechnung			Finanzierungsrechnung		
		EH	FH		RA 2021	VA 2021	RA - VA	RA 2021	VA 2021	RA - VA
1/850000-631000	Telefon	2222	3222	24	636,48	800,00	-163,52	663,71	800,00	-136,29
1/850000-650000/14	Zinsen Darl. WVA BA 05	2241	3241	25	131,16	100,00	31,16	131,16	100,00	31,16
1/850000-650000/21	Zinsen Darl. WVA BA 06	2241	3241	25	0,02	100,00	-99,98	0,02	100,00	-99,98
1/850000-650000/22	Zinsen Darl. WVA BA 07	2241	3241	25	644,80	700,00	-55,20	644,80	700,00	-55,20
1/850000-650000/26	Zinsen Darl. WVA BA 08	2241	3241	25	425,61	400,00	25,61	425,61	400,00	25,61
1/850000-650000/30	Zinsen Darl. WVA BA 10	2241	3241	25	507,41	600,00	-92,59	507,41	600,00	-92,59
1/850000-650000/32	Zinsen Darl. WVA BA 11	2241	3241	25	2.101,90	2.100,00	1,90	2.101,90	2.100,00	1,90
1/850000-650000/205	Zinsen Darl. WVA BA 02	2241	3241	25	1.374,14	1.400,00	-25,86	1.374,14	1.400,00	-25,86
1/850000-650000/207	Zinsen Darl. WVA BA 03	2241	3241	25	235,77	200,00	35,77	235,77	200,00	35,77
1/850000-670000	Versicherungen	2222	3222	24	5.123,54	9.000,00	-3.876,46	5.123,54	9.000,00	-3.876,46
1/850000-680000	Planmäßige Abschreibung	2226			249.791,42	263.700,00	-13.908,58			
1/850000-710100	Gebrauchsabgabe	2225	3225	24	19.499,40	20.500,00	-1.000,60	19.499,40	20.500,00	-1.000,60
1/850000-720000	Vergütungen zw. Verwaltungszweigen	2225	3225	24	99.268,22	98.100,00	1.168,22	99.268,22	98.100,00	1.168,22
1/850000-724000	Reisegebühren	2225	3225	24	2.226,42	2.200,00	26,42	2.226,42	2.200,00	26,42
<b>SU 22 / 32</b>	<b>Summe Aufwendungen / Auszahlungen operative Gebarung</b>				<b>1.526.238,34</b>	<b>1.576.300,00</b>	<b>-50.061,66</b>	<b>1.274.980,29</b>	<b>1.310.200,00</b>	<b>-35.219,71</b>
<b>SA 0 / SA 1</b>	<b>(0) Nettoergebnis (21 - 22) / (1) Geldfluss operative Gebarung (31 - 32)</b>				<b>-231.253,82</b>	<b>-278.100,00</b>	<b>46.846,18</b>	<b>-129.785,70</b>	<b>-172.700,00</b>	<b>42.914,30</b>
1/850000-794001	Zuweisung an zweckgebundene Haushaltsrücklagen	2401			200,00	200,00				
<b>SU 23</b>	<b>Summe Haushaltsrücklagen</b>				<b>-200,00</b>	<b>-200,00</b>	<b>0,00</b>	<b>0,00</b>	<b>0,00</b>	<b>0,00</b>
<b>SA00</b>	<b>Nettoergebnis nach Zuw./Entn. Haushaltsrücklagen (Saldo 0 +/- SU23)</b>				<b>-231.453,82</b>	<b>-278.300,00</b>	<b>46.846,18</b>			
<b>Investive Gebarung</b>										
2/850000+300100	Kapitaltransfer Kommunalkredit		3331	33				22.034,37	21.900,00	134,37
2/850000+307000	Wasseranschlussgebühr		3334	34				26.552,92	30.000,00	-3.447,08
<b>SU 33</b>	<b>Summe Einzahlungen investive Gebarung</b>							<b>48.587,29</b>	<b>51.900,00</b>	<b>-3.312,71</b>
1/850000-040000	Fahrzeuge		3414	41				33.230,00	33.200,00	30,00
1/850000-042000	Amtsausstattung		3415	41				4.140,00	3.000,00	1.140,00
<b>SU 34</b>	<b>Summe Auszahlungen investive Gebarung</b>							<b>37.370,00</b>	<b>36.200,00</b>	<b>1.170,00</b>
<b>SA2</b>	<b>Saldo (2) Geldfluss aus der Investiven Gebarung (33 - 34)</b>							<b>11.217,29</b>	<b>15.700,00</b>	<b>-4.482,71</b>
<b>SA3</b>	<b>Saldo (3) Nettofinanzierungssaldo (Saldo 1 + Saldo 2)</b>							<b>-118.568,41</b>	<b>-157.000,00</b>	<b>38.431,59</b>
<b>Finanzierungstätigkeit</b>										
<b>SU 35</b>	<b>Summe Einzahlungen aus der Finanzierungstätigkeit</b>							<b>0,00</b>	<b>0,00</b>	<b>0,00</b>
1/850000-344200/205	Tilgung von Darlehen WVA BA 02		3611	64				54.583,36	54.600,00	-16,64
1/850000-344200/207	Tilgung von Darlehen WVA BA 03		3611	64				6.655,19	6.700,00	-44,81
1/850000-346000/14	Tilgung Darl. WVA Ba 05		3614	65				3.866,06	4.000,00	-133,94
1/850000-346000/21	Tilgung Darl. WVA BA 06		3614	65				16.194,62	16.200,00	-5,38
1/850000-346000/22	Tilgung Darl. WVA BA 07		3614	65				8.000,00	8.000,00	
1/850000-346000/26	Tilgung Darl. WVA BA 08		3614	65				13.457,35	13.500,00	-42,65
1/850000-346000/30	Tilgung Darl. WVA BA 10		3614	65				4.898,00	4.900,00	-2,00



		MVAG MVAG QU			Ergebnisrechnung			Finanzierungsrechnung		
		EH	FH		RA 2021	VA 2021	RA - VA	RA 2021	VA 2021	RA - VA
<b>Finanzierungstätigkeit</b>										
<b>SU 35</b>	<b>Summe Einzahlungen aus der Finanzierungstätigkeit</b>							<b>0,00</b>	<b>0,00</b>	<b>0,00</b>
1/850130-346000/49	Investitionsdarlehen von Kreditinstituten		3614	65				20.000,00	20.000,00	
<b>SU 36</b>	<b>Summe Auszahlungen aus der Finanzierungstätigkeit</b>							<b>20.000,00</b>	<b>20.000,00</b>	<b>0,00</b>
<b>SA4</b>	<b>Saldo (4) Geldfluss aus der Finanzierungstätigkeit (35 – 36)</b>							<b>-20.000,00</b>	<b>-20.000,00</b>	<b>0,00</b>
<b>SA5</b>	<b>Saldo (5) Geldfluss aus der voranschlagswirksamen Gebarung (Saldo 3 + Saldo 4)</b>							<b>-20.983,05</b>	<b>-21.000,00</b>	<b>16,95</b>
<b>850140 WVA BA 14 Abzweigung KG Wittau</b>										
<b>Operative Gebarung</b>										
6/850140+801000	Veräußerungen von Grundstücken und Grundstückseinrichtungen	2116		30	20.083,30				20.083,30	
6/850140+829910	Mittel aus operativer Gebarung	2116	3116	18		37.600,00	-37.600,00		37.600,00	-37.600,00
<b>SU 21 / 31</b>	<b>Summe Erträge / Einzahlungen operative Gebarung</b>				<b>20.083,30</b>	<b>37.600,00</b>	<b>-17.516,70</b>	<b>0,00</b>	<b>37.600,00</b>	<b>-37.600,00</b>
1/850140-680000	Planmäßige Abschreibung	2226				400,00	-400,00			
<b>SU 22 / 32</b>	<b>Summe Aufwendungen / Auszahlungen operative Gebarung</b>				<b>0,00</b>	<b>400,00</b>	<b>-400,00</b>	<b>0,00</b>	<b>0,00</b>	<b>0,00</b>
<b>SA 0 / SA 1</b>	<b>(0) Nettoergebnis (21 - 22) / (1) Geldfluss operative Gebarung (31 – 32)</b>				<b>20.083,30</b>	<b>37.200,00</b>	<b>-17.116,70</b>	<b>0,00</b>	<b>37.600,00</b>	<b>-37.600,00</b>
<b>SU 23</b>	<b>Summe Haushaltsrücklagen</b>				<b>0,00</b>	<b>0,00</b>	<b>0,00</b>	<b>0,00</b>	<b>0,00</b>	<b>0,00</b>
<b>SA00</b>	<b>Nettoergebnis nach Zuw./Entn. Haushaltsrücklagen (Saldo 0 +/- SU23)</b>				<b>20.083,30</b>	<b>37.200,00</b>	<b>-17.116,70</b>			
<b>Investive Gebarung</b>										
6/850140+307000	Wasseranschlussgebühr		3334	34				68.000,00	62.400,00	5.600,00
6/850140+801000	Veräußerungen von Grundstücken und Grundstückseinrichtungen		3312	30				20.083,30		20.083,30
<b>SU 33</b>	<b>Summe Einzahlungen investive Gebarung</b>							<b>88.083,30</b>	<b>62.400,00</b>	<b>25.683,30</b>
5/850140-004000	Wasserbauten und -anlagen		3412	40				88.083,30	100.000,00	-11.916,70
<b>SU 34</b>	<b>Summe Auszahlungen investive Gebarung</b>							<b>88.083,30</b>	<b>100.000,00</b>	<b>-11.916,70</b>
<b>SA2</b>	<b>Saldo (2) Geldfluss aus der Investiven Gebarung (33 – 34)</b>							<b>0,00</b>	<b>-37.600,00</b>	<b>37.600,00</b>
<b>SA3</b>	<b>Saldo (3) Nettofinanzierungssaldo (Saldo 1 + Saldo 2)</b>							<b>0,00</b>	<b>0,00</b>	<b>0,00</b>
<b>Finanzierungstätigkeit</b>										
<b>SU 35</b>	<b>Summe Einzahlungen aus der Finanzierungstätigkeit</b>							<b>0,00</b>	<b>0,00</b>	<b>0,00</b>
<b>SU 36</b>	<b>Summe Auszahlungen aus der Finanzierungstätigkeit</b>							<b>0,00</b>	<b>0,00</b>	<b>0,00</b>
<b>SA4</b>	<b>Saldo (4) Geldfluss aus der Finanzierungstätigkeit (35 – 36)</b>							<b>0,00</b>	<b>0,00</b>	<b>0,00</b>
<b>SA5</b>	<b>Saldo (5) Geldfluss aus der voranschlagswirksamen Gebarung (Saldo 3 + Saldo 4)</b>							<b>0,00</b>	<b>0,00</b>	<b>0,00</b>
<b>851 Betriebe der Abwasserbeseitigung</b>										
<b>851000 Betriebe der Abwasserbeseitigung</b>										
<b>Operative Gebarung</b>										
2/851000+810000	Energieabgabenrückvergütung	2114	3114	13	28.263,68	28.300,00	-36,32	28.263,68	28.300,00	-36,32

		MVAG			Ergebnisrechnung			Finanzierungsrechnung		
		EH	FH	QU	RA 2021	VA 2021	RA - VA	RA 2021	VA 2021	RA - VA
2/851000+813000	Erträge aus der Auflösung von Investitionszuschüssen (Kapitaltransfers)	2127			344.913,67	342.500,00	2.413,67			
2/851000+817000	Erträge aus der Auflösung von sonstigen Rückstellungen	2117			35.048,58	37.000,00	-1.951,42			
2/851000+829000	Fäkalienabfuhrgebühr	2116	3116	18	42.977,82	44.000,00	-1.022,18	42.977,82	44.000,00	-1.022,18
2/851000+829100	Ersätze Versicherungen	2116	3116	18	1.292,00	1.000,00	292,00	1.292,00	1.000,00	292,00
2/851000+829300	Ersätze v. Gemeinden	2116	3116	18	37.988,78	37.000,00	988,78	37.988,78	37.000,00	988,78
2/851000+852000	Gebühren für die Benützung von Gemeindeeinrichtungen und -anlagen	2113	3113	12		300,00	-300,00		300,00	-300,00
2/851000+852100	Kanalbenützungsgb.	2113	3113	12	2.462.248,46	2.464.000,00	-1.751,54	2.464.752,32	2.464.000,00	752,32
2/851000+852110	Kanalbenützung I	2113	3113	12	393.209,00	400.000,00	-6.791,00	393.209,00	400.000,00	-6.791,00
2/851000+852120	Kanalbenützung II	2113	3113	12	276.334,00	276.000,00	334,00	276.334,00	276.000,00	334,00
2/851000+860000	Zinsenzuschüsse + Ersätze	2121	3121	15	14.559,29	14.500,00	59,29	14.559,29	14.500,00	59,29
2/851000+860100	KPC Zinsen	2121	3121	15	159.429,53	159.400,00	29,53	159.429,53	159.400,00	29,53
<b>SU 21 / 31</b>	<b>Summe Erträge / Einzahlungen operative Gebarung</b>				<b>3.796.264,81</b>	<b>3.804.000,00</b>	<b>-7.735,19</b>	<b>3.418.806,42</b>	<b>3.424.500,00</b>	<b>-5.693,58</b>
1/851000-400000	Geringwertige Wirtschaftsgüter	2221	3221	23	3.843,55	5.000,00	-1.156,45	4.207,23	5.000,00	-792,77
1/851000-452000	Treibstoffe	2221	3221	23	4.406,72	5.600,00	-1.193,28	4.406,72	5.600,00	-1.193,28
1/851000-454000	Reinigungsmittel	2221	3221	23	3.533,57	3.000,00	533,57	3.546,86	3.000,00	546,86
1/851000-455000	Chemische und sonstige artverwandte Mittel	2221	3221	23	102.337,58	92.000,00	10.337,58	106.951,44	92.000,00	14.951,44
1/851000-511000	Bezüge Vb II	2211	3211	20	311.314,10	295.600,00	15.714,10	311.314,10	295.600,00	15.714,10
1/851000-523000	Arbeiter nicht ganzjährig beschäftigt	2211	3211	20	1.404,46	2.600,00	-1.195,54	1.404,46	2.600,00	-1.195,54
1/851000-565000	Mehrleistungsvergütung	2211	3211	20	55.774,11	64.400,00	-8.625,89	55.774,11	64.400,00	-8.625,89
1/851000-569000	Sonst. Nebengebühren	2211	3211	20	73.022,23	66.200,00	6.822,23	73.022,23	66.200,00	6.822,23
1/851000-580000	Dienstgeberbeiträge zum Ausgleichsfonds für Familienbeihilfen	2212	3212	20	14.372,53	15.000,00	-627,47	14.372,53	15.000,00	-627,47
1/851000-582000	DG Sozialversicherung	2212	3212	20	77.186,64	74.800,00	2.386,64	77.186,64	74.800,00	2.386,64
1/851000-588000	Kommunalsteuer	2212	3212	20	12.047,11	12.800,00	-752,89	12.047,11	12.800,00	-752,89
1/851000-591000	Dotierung von Rückstellungen für Abfertigungen	2214			3.493,11	4.600,00	-1.106,89			
1/851000-592000	Dotierung von Rückstellungen für Jubiläumswendungen	2214			2.751,71	3.200,00	-448,29			
1/851000-600000	Strom	2222	3222	24	149.475,39	130.000,00	19.475,39	174.006,96	130.000,00	44.006,96
1/851000-600100	Gas	2222	3222	24	9.964,06	22.000,00	-12.035,94	12.757,56	22.000,00	-9.242,44
1/851000-600200	Wasser	2222	3222	24	295,32	400,00	-104,68	295,32	400,00	-104,68
1/851000-613000	Instandhaltung von Sonst.Einrichtungen	2224	3224	24	212.873,05	230.000,00	-17.126,95	213.616,80	230.000,00	-16.383,20
1/851000-613010	Klärschlamm Entsorgung	2224	3224	24	244.096,50	286.600,00	-42.503,50	244.096,50	286.600,00	-42.503,50
1/851000-617000	Instandhaltung Fahrzeuge	2224	3224	24	14.498,78	16.000,00	-1.501,22	14.474,70	16.000,00	-1.525,30
1/851000-618000	Instandh. - Reinigung Arbeitskleidung	2224	3224	24	6.879,24	6.600,00	279,24	6.879,24	6.600,00	279,24
1/851000-619000	Reparaturen	2224	3224	24	123.933,52	204.000,00	-80.066,48	122.063,68	204.000,00	-81.936,32
1/851000-630000	Postgebühren	2222	3222	24		100,00	-100,00		100,00	-100,00

		MVAG	MVAG	QU	Ergebnisrechnung			Finanzierungsrechnung		
		EH	FH		RA 2021	VA 2021	RA - VA	RA 2021	VA 2021	RA - VA
1/851000-631000	Telefon	2222	3222	24	2.393,90	3.000,00	-606,10	2.394,40	3.000,00	-605,60
1/851000-650000/7	Zinsen Darl. ABA BA 10	2241	3241	25	4.780,32	4.800,00	-19,68	4.780,32	4.800,00	-19,68
1/851000-650000/8	Kreditzinsen	2241	3241	25	525,44	500,00	25,44	525,44	500,00	25,44
1/851000-650000/11	Kreditzinsen	2241	3241	25	863,33	900,00	-36,67	863,33	900,00	-36,67
1/851000-650000/16	Kreditzinsen	2241	3241	25	970,84	100,00	870,84	970,84	100,00	870,84
1/851000-650000/17	Zinsen Darl. ABA BA 12	2241	3241	25	0,08	100,00	-99,92	0,08	100,00	-99,92
1/851000-650000/18	Zinsen Darlehen	2241	3241	25	341,02	300,00	41,02	341,02	300,00	41,02
1/851000-650000/19	Zinsen Darl. ABA BA 14	2241	3241	25	0,03	100,00	-99,97	0,03	100,00	-99,97
1/851000-650000/20	Zinsen Darl. ABA BA 13	2241	3241	25	0,08	100,00	-99,92	0,08	100,00	-99,92
1/851000-650000/23	Zinsen Darl. ABA BA 16	2241	3241	25	1.545,00	1.800,00	-255,00	1.545,00	1.800,00	-255,00
1/851000-650000/24	Zinsen Darl. ABA BA 17	2241	3241	25	169,60	200,00	-30,40	169,60	200,00	-30,40
1/851000-650000/25	Zinsen Darl. ABA BA 18	2241	3241	25	491,50	600,00	-108,50	491,50	600,00	-108,50
1/851000-650000/33	Zinsen Darl. Kommunalfahrzeug	2241	3241	25	928,02	1.000,00	-71,98	928,02	1.000,00	-71,98
1/851000-650000/204	Kreditzinsen	2241	3241	25	2.335,24	2.300,00	35,24	2.335,24	2.300,00	35,24
1/851000-650000/206	Kreditzinsen	2241	3241	25	1.831,13	1.800,00	31,13	1.831,13	1.800,00	31,13
1/851000-670000	Versicherungen	2222	3222	24	65.096,15	67.400,00	-2.303,85	65.096,15	67.400,00	-2.303,85
1/851000-680000	Planmäßige Abschreibung	2226			655.829,03	654.400,00	1.429,03			
1/851000-710100	Gebrauchsabgabe	2225	3225	24	34.030,80	35.400,00	-1.369,20	34.030,80	35.400,00	-1.369,20
1/851000-720000	Vergütungen zw. Verwaltungszweigen	2225	3225	24	198.536,44	196.200,00	2.336,44	198.536,44	196.200,00	2.336,44
<b>SU 22 / 32</b>	<b>Summe Aufwendungen / Auszahlungen operative Gebarung</b>				<b>2.398.171,23</b>	<b>2.511.500,00</b>	<b>-113.328,77</b>	<b>1.767.263,61</b>	<b>1.849.300,00</b>	<b>-82.036,39</b>
<b>SA 0 / SA 1</b>	<b>(0) Nettoergebnis (21 - 22) / (1) Geldfluss operative Gebarung (31 - 32)</b>				<b>1.398.093,58</b>	<b>1.292.500,00</b>	<b>105.593,58</b>	<b>1.651.542,81</b>	<b>1.575.200,00</b>	<b>76.342,81</b>
1/851000-794001	Zuweisung an zweckgebundene Haushaltsrücklagen	2401			265,55	300,00	34,45			
<b>SU 23</b>	<b>Summe Haushaltsrücklagen</b>				<b>-265,55</b>	<b>-300,00</b>	<b>34,45</b>	<b>0,00</b>	<b>0,00</b>	<b>0,00</b>
<b>SA00</b>	<b>Nettoergebnis nach Zuw./Entn. Haushaltsrücklagen (Saldo 0 +/- SU23)</b>				<b>1.397.828,03</b>	<b>1.292.200,00</b>	<b>105.628,03</b>			
<b>Investive Gebarung</b>										
2/851000+300100	Kapitaltransfers Kommunalkredit		3331	33				67.614,30	67.600,00	14,30
2/851000+307000	Kanalanschlussgebühr		3334	34				146.284,84	145.000,00	1.284,84
<b>SU 33</b>	<b>Summe Einzahlungen investive Gebarung</b>							<b>213.899,14</b>	<b>212.600,00</b>	<b>1.299,14</b>
1/851000-010000	Gebäude und Bauten		3413	40					45.000,00	-45.000,00
1/851000-042000	Amtsausstattung		3415	41				34.835,09	45.000,00	-10.164,91
<b>SU 34</b>	<b>Summe Auszahlungen investive Gebarung</b>							<b>34.835,09</b>	<b>90.000,00</b>	<b>-55.164,91</b>
<b>SA2</b>	<b>Saldo (2) Geldfluss aus der Investiven Gebarung (33 - 34)</b>							<b>179.064,05</b>	<b>122.600,00</b>	<b>56.464,05</b>
<b>SA3</b>	<b>Saldo (3) Nettofinanzierungssaldo (Saldo 1 + Saldo 2)</b>							<b>1.830.606,86</b>	<b>1.697.800,00</b>	<b>132.806,86</b>
<b>Finanzierungstätigkeit</b>										
<b>SU 35</b>	<b>Summe Einzahlungen aus der Finanzierungstätigkeit</b>							<b>0,00</b>	<b>0,00</b>	<b>0,00</b>
1/851000-344200/204	Tilgung von Darlehen Wwf (Bund)		3611	64				195.624,40	195.600,00	24,40
1/851000-344200/206	Tilgung von Darlehen Wwf (Bund)		3611	64				72.735,83	72.700,00	35,83
1/851000-346000/7	Tilgung Darl. ABA BA 10		3614	65				140.905,56	140.900,00	5,56

	MVAG	MVAG	QU	Ergebnisrechnung			Finanzierungsrechnung				
				EH	FH		RA 2021	VA 2021	RA - VA	RA 2021	VA 2021
1/851000-346000/8					3614	65			33.510,20	33.500,00	10,20
1/851000-346000/11					3614	65			129.274,51	129.300,00	-25,49
1/851000-346000/16					3614	65			74.306,90	75.300,00	-993,10
1/851000-346000/17					3614	65			91.418,56	91.400,00	18,56
1/851000-346000/18					3614	65			10.051,90	10.000,00	51,90
1/851000-346000/19					3614	65			23.971,69	24.000,00	-28,31
1/851000-346000/20					3614	65			78.537,96	78.500,00	37,96
1/851000-346000/23					3614	65			20.000,00	20.000,00	
1/851000-346000/24					3614	65			1.720,00	1.700,00	20,00
1/851000-346000/25					3614	65			6.000,00	6.000,00	
1/851000-346000/33					3614	65			9.300,00	9.300,00	
<b>SU 36</b>					<b>Summe Auszahlungen aus der Finanzierungstätigkeit</b>				<b>887.357,51</b>	<b>888.200,00</b>	<b>-842,49</b>
<b>SA4</b>					<b>Saldo (4) Geldfluss aus der Finanzierungstätigkeit (35 – 36)</b>				<b>-887.357,51</b>	<b>-888.200,00</b>	<b>842,49</b>
<b>SA5</b>					<b>Saldo (5) Geldfluss aus der voranschlagswirksamen Gebarung (Saldo 3 + Saldo 4)</b>				<b>943.249,35</b>	<b>809.600,00</b>	<b>133.649,35</b>
<b>851250</b>					<b>BA 25 RWK Sanierung Augrabene</b>						
<b>Operative Gebarung</b>					<b>Operative Gebarung</b>						
<b>SU 21 / 31</b>					<b>Summe Erträge / Einzahlungen operative Gebarung</b>				<b>0,00</b>	<b>0,00</b>	<b>0,00</b>
1/851250-680000					2226			35,38		35,38	
<b>SU 22 / 32</b>					<b>Summe Aufwendungen / Auszahlungen operative Gebarung</b>				<b>35,38</b>	<b>0,00</b>	<b>35,38</b>
<b>SA 0 / SA 1</b>					<b>(0) Nettoergebnis (21 - 22) / (1) Geldfluss operative Gebarung (31 – 32)</b>				<b>-35,38</b>	<b>0,00</b>	<b>-35,38</b>
<b>SU 23</b>					<b>Summe Haushaltsrücklagen</b>				<b>0,00</b>	<b>0,00</b>	<b>0,00</b>
<b>SA00</b>					<b>Nettoergebnis nach Zuw./Entn. Haushaltsrücklagen (Saldo 0 +/- SU23)</b>				<b>-35,38</b>	<b>0,00</b>	<b>-35,38</b>
<b>Investive Gebarung</b>					<b>Investive Gebarung</b>						
6/851250+307000					3334	34		1.768,93	30.000,00	-28.231,07	
<b>SU 33</b>					<b>Summe Einzahlungen investive Gebarung</b>				<b>1.768,93</b>	<b>30.000,00</b>	<b>-28.231,07</b>
5/851250-050000					3412	40		1.768,93	30.000,00	-28.231,07	
<b>SU 34</b>					<b>Summe Auszahlungen investive Gebarung</b>				<b>1.768,93</b>	<b>30.000,00</b>	<b>-28.231,07</b>
<b>SA2</b>					<b>Saldo (2) Geldfluss aus der Investiven Gebarung (33 – 34)</b>				<b>0,00</b>	<b>0,00</b>	<b>0,00</b>
<b>SA3</b>					<b>Saldo (3) Nettofinanzierungssaldo (Saldo 1 + Saldo 2)</b>				<b>0,00</b>	<b>0,00</b>	<b>0,00</b>
<b>Finanzierungstätigkeit</b>					<b>Finanzierungstätigkeit</b>						
<b>SU 35</b>					<b>Summe Einzahlungen aus der Finanzierungstätigkeit</b>				<b>0,00</b>	<b>0,00</b>	<b>0,00</b>
<b>SU 36</b>					<b>Summe Auszahlungen aus der Finanzierungstätigkeit</b>				<b>0,00</b>	<b>0,00</b>	<b>0,00</b>
<b>SA4</b>					<b>Saldo (4) Geldfluss aus der Finanzierungstätigkeit (35 – 36)</b>				<b>0,00</b>	<b>0,00</b>	<b>0,00</b>
<b>SA5</b>					<b>Saldo (5) Geldfluss aus der voranschlagswirksamen Gebarung (Saldo 3 + Saldo 4)</b>				<b>0,00</b>	<b>0,00</b>	<b>0,00</b>

		MVAG	MVAG	QU	Ergebnisrechnung			Finanzierungsrechnung		
		EH	FH		RA 2021	VA 2021	RA - VA	RA 2021	VA 2021	RA - VA
<b>87</b>	<b>Wirtschaftliche Unternehmungen</b>									
<b>870</b>	<b>Elektrizitätsversorgung</b>									
<b>870000</b>	<b>Elektrizitätsversorgung</b>									
<b>Operative Gebarung</b>										
<b>SU 21 / 31</b>	<b>Summe Erträge / Einzahlungen operative Gebarung</b>				<b>0,00</b>	<b>0,00</b>	<b>0,00</b>	<b>0,00</b>	<b>0,00</b>	<b>0,00</b>
1/870000-680000	Planmäßige Abschreibung		2226		4.620,77	200,00	4.420,77			
<b>SU 22 / 32</b>	<b>Summe Aufwendungen / Auszahlungen operative Gebarung</b>				<b>4.620,77</b>	<b>200,00</b>	<b>4.420,77</b>	<b>0,00</b>	<b>0,00</b>	<b>0,00</b>
<b>SA 0 / SA 1</b>	<b>(0) Nettoergebnis (21 - 22) / (1) Geldfluss operative Gebarung (31 - 32)</b>				<b>-4.620,77</b>	<b>-200,00</b>	<b>-4.420,77</b>	<b>0,00</b>	<b>0,00</b>	<b>0,00</b>
<b>SU 23</b>	<b>Summe Haushaltsrücklagen</b>				<b>0,00</b>	<b>0,00</b>	<b>0,00</b>	<b>0,00</b>	<b>0,00</b>	<b>0,00</b>
<b>SA00</b>	<b>Nettoergebnis nach Zuw./Entn. Haushaltsrücklagen (Saldo 0 +/- SU23)</b>				<b>-4.620,77</b>	<b>-200,00</b>	<b>-4.420,77</b>			
<b>Investive Gebarung</b>										
6/870000+301000	Kapitaltransfers v.Land f.Photovoltaikanlagen		3331	33				29.000,00		-29.000,00
6/870000+307000	Bürgerbeteiligung Photovoltaikanlagen		3334	34				30.000,00		-30.000,00
<b>SU 33</b>	<b>Summe Einzahlungen investive Gebarung</b>							<b>0,00</b>	<b>59.000,00</b>	<b>-59.000,00</b>
5/870000-010000/1	Photovoltaikanlage VS Gr.Enzersdorf		3413	40				65.870,39	59.000,00	6.870,39
<b>SU 34</b>	<b>Summe Auszahlungen investive Gebarung</b>							<b>65.870,39</b>	<b>59.000,00</b>	<b>6.870,39</b>
<b>SA2</b>	<b>Saldo (2) Geldfluss aus der Investiven Gebarung (33 - 34)</b>							<b>-65.870,39</b>	<b>0,00</b>	<b>-65.870,39</b>
<b>SA3</b>	<b>Saldo (3) Nettofinanzierungssaldo (Saldo 1 + Saldo 2)</b>							<b>-65.870,39</b>	<b>0,00</b>	<b>-65.870,39</b>
<b>Finanzierungstätigkeit</b>										
<b>SU 35</b>	<b>Summe Einzahlungen aus der Finanzierungstätigkeit</b>							<b>0,00</b>	<b>0,00</b>	<b>0,00</b>
<b>SU 36</b>	<b>Summe Auszahlungen aus der Finanzierungstätigkeit</b>							<b>0,00</b>	<b>0,00</b>	<b>0,00</b>
<b>SA4</b>	<b>Saldo (4) Geldfluss aus der Finanzierungstätigkeit (35 - 36)</b>							<b>0,00</b>	<b>0,00</b>	<b>0,00</b>
<b>SA5</b>	<b>Saldo (5) Geldfluss aus der voranschlagswirksamen Gebarung (Saldo 3 + Saldo 4)</b>							<b>-65.870,39</b>	<b>0,00</b>	<b>-65.870,39</b>
<b>88</b>	<b>Wirtschaftliche Unternehmungen (Fortsetzung)</b>									
<b>882</b>	<b>Werbetriebe</b>									
<b>882000</b>	<b>Werbetriebe</b>									
<b>Operative Gebarung</b>										
2/882000+811000	Vermietung Plakatstände	2115	3115	14	1.629,42	1.800,00	-170,58	1.629,42	1.800,00	-170,58
<b>SU 21 / 31</b>	<b>Summe Erträge / Einzahlungen operative Gebarung</b>				<b>1.629,42</b>	<b>1.800,00</b>	<b>-170,58</b>	<b>1.629,42</b>	<b>1.800,00</b>	<b>-170,58</b>
1/882000-400000	Geringwertige Wirtschaftsgüter (GWG)	2221	3221	23		1.200,00	-1.200,00		1.200,00	-1.200,00
1/882000-680000	Planmäßige Abschreibung		2226		294,60	300,00	-5,40			
<b>SU 22 / 32</b>	<b>Summe Aufwendungen / Auszahlungen operative Gebarung</b>				<b>294,60</b>	<b>1.500,00</b>	<b>-1.205,40</b>	<b>0,00</b>	<b>1.200,00</b>	<b>-1.200,00</b>
<b>SA 0 / SA 1</b>	<b>(0) Nettoergebnis (21 - 22) / (1) Geldfluss operative Gebarung (31 - 32)</b>				<b>1.334,82</b>	<b>300,00</b>	<b>1.034,82</b>	<b>1.629,42</b>	<b>600,00</b>	<b>1.029,42</b>
<b>SU 23</b>	<b>Summe Haushaltsrücklagen</b>				<b>0,00</b>	<b>0,00</b>	<b>0,00</b>	<b>0,00</b>	<b>0,00</b>	<b>0,00</b>



	MVAG	MVAG QU	Ergebnisrechnung			Finanzierungsrechnung					
			EH	FH	RA 2021	VA 2021	RA - VA	RA 2021	VA 2021	RA - VA	
<b>SA00</b>					<b>1.334,82</b>	<b>300,00</b>	<b>1.034,82</b>				
<b>Investive Gebarung</b>											
<b>SU 33</b>								<b>0,00</b>	<b>0,00</b>	<b>0,00</b>	
<b>SU 34</b>								<b>0,00</b>	<b>0,00</b>	<b>0,00</b>	
<b>SA2</b>								<b>0,00</b>	<b>0,00</b>	<b>0,00</b>	
<b>SA3</b>								<b>1.629,42</b>	<b>600,00</b>	<b>1.029,42</b>	
<b>Finanzierungstätigkeit</b>											
<b>SU 35</b>								<b>0,00</b>	<b>0,00</b>	<b>0,00</b>	
<b>SU 36</b>								<b>0,00</b>	<b>0,00</b>	<b>0,00</b>	
<b>SA4</b>								<b>0,00</b>	<b>0,00</b>	<b>0,00</b>	
<b>SA5</b>								<b>1.629,42</b>	<b>600,00</b>	<b>1.029,42</b>	
<b>888</b>											
<b>888000</b>											
<b>Operative Gebarung</b>											
<b>SU 21 / 31</b>					<b>0,00</b>	<b>0,00</b>	<b>0,00</b>	<b>0,00</b>	<b>0,00</b>	<b>0,00</b>	
1/888000-710000			2225	3225	24	40,00	100,00	-60,00	40,00	100,00	-60,00
<b>SU 22 / 32</b>					<b>40,00</b>	<b>100,00</b>	<b>-60,00</b>	<b>40,00</b>	<b>100,00</b>	<b>-60,00</b>	
<b>SA 0 / SA 1</b>					<b>-40,00</b>	<b>-100,00</b>	<b>60,00</b>	<b>-40,00</b>	<b>-100,00</b>	<b>60,00</b>	
<b>SU 23</b>					<b>0,00</b>	<b>0,00</b>	<b>0,00</b>	<b>0,00</b>	<b>0,00</b>	<b>0,00</b>	
<b>SA00</b>					<b>-40,00</b>	<b>-100,00</b>	<b>60,00</b>				
<b>Investive Gebarung</b>											
<b>SU 33</b>								<b>0,00</b>	<b>0,00</b>	<b>0,00</b>	
<b>SU 34</b>								<b>0,00</b>	<b>0,00</b>	<b>0,00</b>	
<b>SA2</b>								<b>0,00</b>	<b>0,00</b>	<b>0,00</b>	
<b>SA3</b>								<b>-40,00</b>	<b>-100,00</b>	<b>60,00</b>	
<b>Finanzierungstätigkeit</b>											
<b>SU 35</b>								<b>0,00</b>	<b>0,00</b>	<b>0,00</b>	
<b>SU 36</b>								<b>0,00</b>	<b>0,00</b>	<b>0,00</b>	
<b>SA4</b>								<b>0,00</b>	<b>0,00</b>	<b>0,00</b>	
<b>SA5</b>								<b>-40,00</b>	<b>-100,00</b>	<b>60,00</b>	

	MVAG	MVAG	QU	Ergebnisrechnung			Finanzierungsrechnung				
				EH	FH		RA 2021	VA 2021	RA - VA	RA 2021	VA 2021
<b>89</b>											
<b>891</b>											
<b>891000</b>											
<b>Operative Gebarung</b>											
<b>SU 21 / 31</b>											
1/891000-754000											
<b>SU 22 / 32</b>											
<b>SA 0 / SA 1</b>											
<b>SU 23</b>											
<b>SA00</b>											
<b>Investive Gebarung</b>											
<b>SU 33</b>											
<b>SU 34</b>											
<b>SA2</b>											
<b>SA3</b>											
<b>Finanzierungstätigkeit</b>											
<b>SU 35</b>											
<b>SU 36</b>											
<b>SA4</b>											
<b>SA5</b>											

		MVAG	MVAG	QU	Ergebnisrechnung			Finanzierungsrechnung		
		EH	FH		RA 2021	VA 2021	RA - VA	RA 2021	VA 2021	RA - VA
<b>9 Finanzwirtschaft</b>										
<b>90</b>	<b>Gesonderte Verwaltung</b>									
<b>900</b>	<b>Gesonderte Verwaltung</b>									
<b>900000</b>	<b>Finanzabteilung u. Finanzverwaltung</b>									
<b>Operative Gebarung</b>										
2/900000+829000	Sonstige Einnahmen Korr.UST	2116	3116	18	35,48	100,00	-64,52	35,48	100,00	-64,52
2/900000+829100	Nicht behob.Jagdrecht u. Gemeindeanteil Jagdpacht	2116	3116	18	1.350,00	1.600,00	-250,00	1.350,00	1.600,00	-250,00
<b>SU 21 / 31</b>	<b>Summe Erträge / Einzahlungen operative Gebarung</b>				<b>1.385,48</b>	<b>1.700,00</b>	<b>-314,52</b>	<b>1.385,48</b>	<b>1.700,00</b>	<b>-314,52</b>
1/900000-729000	Sonstige Ausgaben Korr.UST	2225	3225	24	11.725,61	11.400,00	325,61	11.725,61	11.400,00	325,61
1/900000-729910	Mittel aus operativer Gebarung zu investiver Gebarung	2225	3225	24	282.507,38	351.600,00	-69.092,62	282.507,38	351.600,00	-69.092,62
<b>SU 22 / 32</b>	<b>Summe Aufwendungen / Auszahlungen operative Gebarung</b>				<b>294.232,99</b>	<b>363.000,00</b>	<b>-68.767,01</b>	<b>294.232,99</b>	<b>363.000,00</b>	<b>-68.767,01</b>
<b>SA 0 / SA 1</b>	<b>(0) Nettoergebnis (21 - 22) / (1) Geldfluss operative Gebarung (31 - 32)</b>				<b>-292.847,51</b>	<b>-361.300,00</b>	<b>68.452,49</b>	<b>-292.847,51</b>	<b>-361.300,00</b>	<b>68.452,49</b>
<b>SU 23</b>	<b>Summe Haushaltsrücklagen</b>				<b>0,00</b>	<b>0,00</b>	<b>0,00</b>	<b>0,00</b>	<b>0,00</b>	<b>0,00</b>
<b>SA00</b>	<b>Nettoergebnis nach Zuw./Entn. Haushaltsrücklagen (Saldo 0 +/- SU23)</b>				<b>-292.847,51</b>	<b>-361.300,00</b>	<b>68.452,49</b>			
<b>Investive Gebarung</b>										
<b>SU 33</b>	<b>Summe Einzahlungen investive Gebarung</b>							<b>0,00</b>	<b>0,00</b>	<b>0,00</b>
<b>SU 34</b>	<b>Summe Auszahlungen investive Gebarung</b>							<b>0,00</b>	<b>0,00</b>	<b>0,00</b>
<b>SA2</b>	<b>Saldo (2) Geldfluss aus der Investiven Gebarung (33 - 34)</b>							<b>0,00</b>	<b>0,00</b>	<b>0,00</b>
<b>SA3</b>	<b>Saldo (3) Nettofinanzierungssaldo (Saldo 1 + Saldo 2)</b>							<b>-292.847,51</b>	<b>-361.300,00</b>	<b>68.452,49</b>
<b>Finanzierungstätigkeit</b>										
<b>SU 35</b>	<b>Summe Einzahlungen aus der Finanzierungstätigkeit</b>							<b>0,00</b>	<b>0,00</b>	<b>0,00</b>
<b>SU 36</b>	<b>Summe Auszahlungen aus der Finanzierungstätigkeit</b>							<b>0,00</b>	<b>0,00</b>	<b>0,00</b>
<b>SA4</b>	<b>Saldo (4) Geldfluss aus der Finanzierungstätigkeit (35 - 36)</b>							<b>0,00</b>	<b>0,00</b>	<b>0,00</b>
<b>SA5</b>	<b>Saldo (5) Geldfluss aus der voranschlagswirksamen Gebarung (Saldo 3 + Saldo 4)</b>							<b>-292.847,51</b>	<b>-361.300,00</b>	<b>68.452,49</b>
<b>91</b>	<b>Kapitalvermögen und Stiftungen ohne eigene Rechtspers</b>									
<b>910</b>	<b>Geldverkehr</b>									
<b>910000</b>	<b>Geldverkehr</b>									
<b>Operative Gebarung</b>										
2/910000+823000	Zinsen	2131	3131	14	3.096,93	3.600,00	-503,07	3.096,93	3.600,00	-503,07
<b>SU 21 / 31</b>	<b>Summe Erträge / Einzahlungen operative Gebarung</b>				<b>3.096,93</b>	<b>3.600,00</b>	<b>-503,07</b>	<b>3.096,93</b>	<b>3.600,00</b>	<b>-503,07</b>
1/910000-650000	Zinsen f. Kassenkredit	2241	3241	25		2.700,00	-2.700,00		2.700,00	-2.700,00
1/910000-659000	Geldverkehrsspesen	2244	3244	24	15.254,67	15.000,00	254,67	15.254,67	15.000,00	254,67
<b>SU 22 / 32</b>	<b>Summe Aufwendungen / Auszahlungen operative Gebarung</b>				<b>15.254,67</b>	<b>17.700,00</b>	<b>-2.445,33</b>	<b>15.254,67</b>	<b>17.700,00</b>	<b>-2.445,33</b>

	MVAG	MVAG QU			Ergebnisrechnung			Finanzierungsrechnung		
		EH	FH		RA 2021	VA 2021	RA - VA	RA 2021	VA 2021	RA - VA
<b>SA 0 / SA 1</b>		<b>(0) Nettoergebnis (21 - 22) / (1) Geldfluss operative Gebarung (31 – 32)</b>			<b>-12.157,74</b>	<b>-14.100,00</b>	<b>1.942,26</b>	<b>-12.157,74</b>	<b>-14.100,00</b>	<b>1.942,26</b>
<b>SU 23</b>		<b>Summe Haushaltsrücklagen</b>			<b>0,00</b>	<b>0,00</b>	<b>0,00</b>	<b>0,00</b>	<b>0,00</b>	<b>0,00</b>
<b>SA00</b>		<b>Nettoergebnis nach Zuw./Entn. Haushaltsrücklagen (Saldo 0 +/- SU23)</b>			<b>-12.157,74</b>	<b>-14.100,00</b>	<b>1.942,26</b>			
<b>Investive Gebarung</b>										
<b>SU 33</b>		<b>Summe Einzahlungen investive Gebarung</b>						<b>0,00</b>	<b>0,00</b>	<b>0,00</b>
<b>SU 34</b>		<b>Summe Auszahlungen investive Gebarung</b>						<b>0,00</b>	<b>0,00</b>	<b>0,00</b>
<b>SA2</b>		<b>Saldo (2) Geldfluss aus der Investiven Gebarung (33 – 34)</b>						<b>0,00</b>	<b>0,00</b>	<b>0,00</b>
<b>SA3</b>		<b>Saldo (3) Nettofinanzierungssaldo (Saldo 1 + Saldo 2)</b>						<b>-12.157,74</b>	<b>-14.100,00</b>	<b>1.942,26</b>
<b>Finanzierungstätigkeit</b>										
<b>SU 35</b>		<b>Summe Einzahlungen aus der Finanzierungstätigkeit</b>						<b>0,00</b>	<b>0,00</b>	<b>0,00</b>
<b>SU 36</b>		<b>Summe Auszahlungen aus der Finanzierungstätigkeit</b>						<b>0,00</b>	<b>0,00</b>	<b>0,00</b>
<b>SA4</b>		<b>Saldo (4) Geldfluss aus der Finanzierungstätigkeit (35 – 36)</b>						<b>0,00</b>	<b>0,00</b>	<b>0,00</b>
<b>SA5</b>		<b>Saldo (5) Geldfluss aus der voranschlagswirksamen Gebarung (Saldo 3 + Saldo 4)</b>						<b>-12.157,74</b>	<b>-14.100,00</b>	<b>1.942,26</b>
<b>911</b>		<b>Darlehen (soweit nicht aufgeteilt)</b>								
<b>911000</b>		<b>Darlehen</b>								
<b>Operative Gebarung</b>										
2/911000+820000	Zinsen	2131	3131	14	445,11	500,00	-54,89	445,11	500,00	-54,89
2/911000+891000	Sonstige Wertaufholungen / Bestandsvermehrungen am kurzfristigen und langfristigen Vermögen	2117			0,01		0,01			
<b>SU 21 / 31</b>		<b>Summe Erträge / Einzahlungen operative Gebarung</b>			<b>445,12</b>	<b>500,00</b>	<b>-54,88</b>	<b>445,11</b>	<b>500,00</b>	<b>-54,89</b>
<b>SU 22 / 32</b>		<b>Summe Aufwendungen / Auszahlungen operative Gebarung</b>			<b>0,00</b>	<b>0,00</b>	<b>0,00</b>	<b>0,00</b>	<b>0,00</b>	<b>0,00</b>
<b>SA 0 / SA 1</b>		<b>(0) Nettoergebnis (21 - 22) / (1) Geldfluss operative Gebarung (31 – 32)</b>			<b>445,12</b>	<b>500,00</b>	<b>-54,88</b>	<b>445,11</b>	<b>500,00</b>	<b>-54,89</b>
<b>SU 23</b>		<b>Summe Haushaltsrücklagen</b>			<b>0,00</b>	<b>0,00</b>	<b>0,00</b>	<b>0,00</b>	<b>0,00</b>	<b>0,00</b>
<b>SA00</b>		<b>Nettoergebnis nach Zuw./Entn. Haushaltsrücklagen (Saldo 0 +/- SU23)</b>			<b>445,12</b>	<b>500,00</b>	<b>-54,88</b>			
<b>Investive Gebarung</b>										
2/911000+245000	Rückzahlung Verw.+Verm.GesmbH		3323	53				34.000,00	34.000,00	
<b>SU 33</b>		<b>Summe Einzahlungen investive Gebarung</b>						<b>34.000,00</b>	<b>34.000,00</b>	<b>0,00</b>
<b>SU 34</b>		<b>Summe Auszahlungen investive Gebarung</b>						<b>0,00</b>	<b>0,00</b>	<b>0,00</b>
<b>SA2</b>		<b>Saldo (2) Geldfluss aus der Investiven Gebarung (33 – 34)</b>						<b>34.000,00</b>	<b>34.000,00</b>	<b>0,00</b>
<b>SA3</b>		<b>Saldo (3) Nettofinanzierungssaldo (Saldo 1 + Saldo 2)</b>						<b>34.445,11</b>	<b>34.500,00</b>	<b>-54,89</b>
<b>Finanzierungstätigkeit</b>										
<b>SU 35</b>		<b>Summe Einzahlungen aus der Finanzierungstätigkeit</b>						<b>0,00</b>	<b>0,00</b>	<b>0,00</b>
<b>SU 36</b>		<b>Summe Auszahlungen aus der Finanzierungstätigkeit</b>						<b>0,00</b>	<b>0,00</b>	<b>0,00</b>
<b>SA4</b>		<b>Saldo (4) Geldfluss aus der Finanzierungstätigkeit (35 – 36)</b>						<b>0,00</b>	<b>0,00</b>	<b>0,00</b>
<b>SA5</b>		<b>Saldo (5) Geldfluss aus der voranschlagswirksamen Gebarung (Saldo 3 + Saldo 4)</b>						<b>34.445,11</b>	<b>34.500,00</b>	<b>-54,89</b>

		MVAG			Ergebnisrechnung			Finanzierungsrechnung		
		EH	FH	QU	RA 2021	VA 2021	RA - VA	RA 2021	VA 2021	RA - VA
<b>912</b>	<b>Rücklagen (soweit nicht aufteilbar)</b>									
<b>912000</b>	<b>Rücklagen</b>									
<b>Operative Gebarung</b>										
2/912000+829000	Einzahlg. Umweltfonds f.Rücklage	2116	3116	18	2.000.000,00	2.000.000,00		2.000.000,00	2.000.000,00	
<b>SU 21 / 31</b>	<b>Summe Erträge / Einzahlungen operative Gebarung</b>				<b>2.000.000,00</b>	<b>2.000.000,00</b>	<b>0,00</b>	<b>2.000.000,00</b>	<b>2.000.000,00</b>	<b>0,00</b>
1/912000-729000	Rücklage zu Umweltfonds DL	2225	3225	24	2.000.000,00	1.328.300,00	671.700,00	2.000.000,00	1.328.300,00	671.700,00
<b>SU 22 / 32</b>	<b>Summe Aufwendungen / Auszahlungen operative Gebarung</b>				<b>2.000.000,00</b>	<b>1.328.300,00</b>	<b>671.700,00</b>	<b>2.000.000,00</b>	<b>1.328.300,00</b>	<b>671.700,00</b>
<b>SA 0 / SA 1</b>	<b>(0) Nettoergebnis (21 - 22) / (1) Geldfluss operative Gebarung (31 - 32)</b>				<b>0,00</b>	<b>671.700,00</b>	<b>-671.700,00</b>	<b>0,00</b>	<b>671.700,00</b>	<b>-671.700,00</b>
2/912000+895001	Entnahmen von allgemeinen Haushaltsrücklagen	2301			2.000.000,00	1.328.300,00	671.700,00			
1/912000-794001	Zuweisung an zweckgebundene Haushaltsrücklagen	2401			145,21		-145,21			
1/912000-795001	Zuweisung an allgemeine Haushaltsrücklagen	2401			2.000.929,72	2.000.900,00	-29,72			
<b>SU 23</b>	<b>Summe Haushaltsrücklagen</b>				<b>-1.074,93</b>	<b>-672.600,00</b>	<b>671.525,07</b>	<b>0,00</b>	<b>0,00</b>	<b>0,00</b>
<b>SA00</b>	<b>Nettoergebnis nach Zuw./Entn. Haushaltsrücklagen (Saldo 0 +/- SU23)</b>				<b>-1.074,93</b>	<b>-900,00</b>	<b>-174,93</b>			
<b>Investive Gebarung</b>										
<b>SU 33</b>	<b>Summe Einzahlungen investive Gebarung</b>							<b>0,00</b>	<b>0,00</b>	<b>0,00</b>
<b>SU 34</b>	<b>Summe Auszahlungen investive Gebarung</b>							<b>0,00</b>	<b>0,00</b>	<b>0,00</b>
<b>SA2</b>	<b>Saldo (2) Geldfluss aus der Investiven Gebarung (33 - 34)</b>							<b>0,00</b>	<b>0,00</b>	<b>0,00</b>
<b>SA3</b>	<b>Saldo (3) Nettofinanzierungssaldo (Saldo 1 + Saldo 2)</b>							<b>0,00</b>	<b>671.700,00</b>	<b>-671.700,00</b>
<b>Finanzierungstätigkeit</b>										
<b>SU 35</b>	<b>Summe Einzahlungen aus der Finanzierungstätigkeit</b>							<b>0,00</b>	<b>0,00</b>	<b>0,00</b>
<b>SU 36</b>	<b>Summe Auszahlungen aus der Finanzierungstätigkeit</b>							<b>0,00</b>	<b>0,00</b>	<b>0,00</b>
<b>SA4</b>	<b>Saldo (4) Geldfluss aus der Finanzierungstätigkeit (35 - 36)</b>							<b>0,00</b>	<b>0,00</b>	<b>0,00</b>
<b>SA5</b>	<b>Saldo (5) Geldfluss aus der voranschlagswirksamen Gebarung (Saldo 3 + Saldo 4)</b>							<b>0,00</b>	<b>671.700,00</b>	<b>-671.700,00</b>
<b>92</b>	<b>Öffentliche Abgaben</b>									
<b>920</b>	<b>Ausschließliche Gemeindeabgaben</b>									
<b>920000</b>	<b>Ausschließliche Gemeindeabgaben</b>									
<b>Operative Gebarung</b>										
2/920000+830000	Grundsteuer A	2111	3111	10	82.439,88	94.000,00	-11.560,12	97.058,34	94.000,00	3.058,34
2/920000+831000	Grundsteuer B	2111	3111	10	824.565,05	820.000,00	4.565,05	892.313,75	820.000,00	72.313,75
2/920000+833000	Kommunalsteuer	2111	3111	10	2.755.291,26	2.550.000,00	205.291,26	2.722.875,96	2.550.000,00	172.875,96
2/920000+837000	Lustbarkeitsabgabe	2111	3111	10	837,90	800,00	37,90	837,90	800,00	37,90
2/920000+838000	Hundeabgabe	2111	3111	10	45.272,80	46.500,00	-1.227,20	45.561,67	46.500,00	-938,33
2/920000+841000	Gebrauchsabgabe	2111	3111	10	192.113,43	189.000,00	3.113,43	192.113,43	189.000,00	3.113,43
2/920000+849000	Nebenansprüche (Mahngebühren)	2111	3111	10	2.200,15	3.200,00	-999,85	3.251,92	3.200,00	51,92

		MVAG			Ergebnisrechnung			Finanzierungsrechnung		
		EH	FH	QU	RA 2021	VA 2021	RA - VA	RA 2021	VA 2021	RA - VA
2/920000+850000	Aufschliessungsbeitr.	2111	3111	10	331.209,62	500.000,00	-168.790,38	331.209,62	500.000,00	-168.790,38
2/920000+856000	Verwaltungsabgaben	2111	3111	10	26.559,53	34.700,00	-8.140,47	26.559,53	34.700,00	-8.140,47
2/920000+856100	Verwaltungsabgabe Urnenaufbewahrung	2111	3111	10	2.680,00	2.000,00	680,00	2.680,00	2.000,00	680,00
2/920000+857000	Kommissionsgebühren	2111	3111	10	455,40	500,00	-44,60	455,40	500,00	-44,60
<b>SU 21 / 31</b>	<b>Summe Erträge / Einzahlungen operative Gebarung</b>				<b>4.263.625,02</b>	<b>4.240.700,00</b>	<b>22.925,02</b>	<b>4.314.917,52</b>	<b>4.240.700,00</b>	<b>74.217,52</b>
1/920000-691000	Abschreibungen - Ausbuchungen	2225	3225	24	486,26	20.000,00	-19.513,74	486,26	20.000,00	-19.513,74
<b>SU 22 / 32</b>	<b>Summe Aufwendungen / Auszahlungen operative Gebarung</b>				<b>486,26</b>	<b>20.000,00</b>	<b>-19.513,74</b>	<b>486,26</b>	<b>20.000,00</b>	<b>-19.513,74</b>
<b>SA 0 / SA 1</b>	<b>(0) Nettoergebnis (21 - 22) / (1) Geldfluss operative Gebarung (31 - 32)</b>				<b>4.263.138,76</b>	<b>4.220.700,00</b>	<b>42.438,76</b>	<b>4.314.431,26</b>	<b>4.220.700,00</b>	<b>93.731,26</b>
<b>SU 23</b>	<b>Summe Haushaltsrücklagen</b>				<b>0,00</b>	<b>0,00</b>	<b>0,00</b>	<b>0,00</b>	<b>0,00</b>	<b>0,00</b>
<b>SA00</b>	<b>Nettoergebnis nach Zuw./Entn. Haushaltsrücklagen (Saldo 0 +/- SU23)</b>				<b>4.263.138,76</b>	<b>4.220.700,00</b>	<b>42.438,76</b>			
<b>Investive Gebarung</b>										
<b>SU 33</b>	<b>Summe Einzahlungen investive Gebarung</b>							<b>0,00</b>	<b>0,00</b>	<b>0,00</b>
<b>SU 34</b>	<b>Summe Auszahlungen investive Gebarung</b>							<b>0,00</b>	<b>0,00</b>	<b>0,00</b>
<b>SA2</b>	<b>Saldo (2) Geldfluss aus der Investiven Gebarung (33 - 34)</b>							<b>0,00</b>	<b>0,00</b>	<b>0,00</b>
<b>SA3</b>	<b>Saldo (3) Nettofinanzierungssaldo (Saldo 1 + Saldo 2)</b>							<b>4.314.431,26</b>	<b>4.220.700,00</b>	<b>93.731,26</b>
<b>Finanzierungstätigkeit</b>										
<b>SU 35</b>	<b>Summe Einzahlungen aus der Finanzierungstätigkeit</b>							<b>0,00</b>	<b>0,00</b>	<b>0,00</b>
<b>SU 36</b>	<b>Summe Auszahlungen aus der Finanzierungstätigkeit</b>							<b>0,00</b>	<b>0,00</b>	<b>0,00</b>
<b>SA4</b>	<b>Saldo (4) Geldfluss aus der Finanzierungstätigkeit (35 - 36)</b>							<b>0,00</b>	<b>0,00</b>	<b>0,00</b>
<b>SA5</b>	<b>Saldo (5) Geldfluss aus der voranschlagswirksamen Gebarung (Saldo 3 + Saldo 4)</b>							<b>4.314.431,26</b>	<b>4.220.700,00</b>	<b>93.731,26</b>
<b>921</b>	<b>Zwischen Ländern und Gemeinden geteilte Abgaben</b>									
<b>921000</b>	<b>Zwischen Ländern und Gemeinden geteilte Abgaben</b>									
<b>Operative Gebarung</b>										
2/921000+834000	Nächtigungstaxe	2111	3111	10	6.715,63	5.000,00	1.715,63	6.715,63	5.000,00	1.715,63
2/921000+834100	Interessentenbeitrag	2111	3111	10	28.223,50	28.200,00	23,50	28.223,50	28.200,00	23,50
2/921000+861000	Transfers von Ländern, Landesfonds und Landeskammern	2121	3121	15	48.627,12	44.700,00	3.927,12	48.627,12	44.700,00	3.927,12
<b>SU 21 / 31</b>	<b>Summe Erträge / Einzahlungen operative Gebarung</b>				<b>83.566,25</b>	<b>77.900,00</b>	<b>5.666,25</b>	<b>83.566,25</b>	<b>77.900,00</b>	<b>5.666,25</b>
<b>SU 22 / 32</b>	<b>Summe Aufwendungen / Auszahlungen operative Gebarung</b>				<b>0,00</b>	<b>0,00</b>	<b>0,00</b>	<b>0,00</b>	<b>0,00</b>	<b>0,00</b>
<b>SA 0 / SA 1</b>	<b>(0) Nettoergebnis (21 - 22) / (1) Geldfluss operative Gebarung (31 - 32)</b>				<b>83.566,25</b>	<b>77.900,00</b>	<b>5.666,25</b>	<b>83.566,25</b>	<b>77.900,00</b>	<b>5.666,25</b>
<b>SU 23</b>	<b>Summe Haushaltsrücklagen</b>				<b>0,00</b>	<b>0,00</b>	<b>0,00</b>	<b>0,00</b>	<b>0,00</b>	<b>0,00</b>
<b>SA00</b>	<b>Nettoergebnis nach Zuw./Entn. Haushaltsrücklagen (Saldo 0 +/- SU23)</b>				<b>83.566,25</b>	<b>77.900,00</b>	<b>5.666,25</b>			
<b>Investive Gebarung</b>										
<b>SU 33</b>	<b>Summe Einzahlungen investive Gebarung</b>							<b>0,00</b>	<b>0,00</b>	<b>0,00</b>
<b>SU 34</b>	<b>Summe Auszahlungen investive Gebarung</b>							<b>0,00</b>	<b>0,00</b>	<b>0,00</b>
<b>SA2</b>	<b>Saldo (2) Geldfluss aus der Investiven Gebarung (33 - 34)</b>							<b>0,00</b>	<b>0,00</b>	<b>0,00</b>
<b>SA3</b>	<b>Saldo (3) Nettofinanzierungssaldo (Saldo 1 + Saldo 2)</b>							<b>83.566,25</b>	<b>77.900,00</b>	<b>5.666,25</b>

		MVAG MVAG QU			Ergebnisrechnung			Finanzierungsrechnung		
		EH	FH	QU	RA 2021	VA 2021	RA - VA	RA 2021	VA 2021	RA - VA
<b>Finanzierungstätigkeit</b>										
SU 35	Summe Einzahlungen aus der Finanzierungstätigkeit							0,00	0,00	0,00
SU 36	Summe Auszahlungen aus der Finanzierungstätigkeit							0,00	0,00	0,00
SA4	Saldo (4) Geldfluss aus der Finanzierungstätigkeit (35 – 36)							0,00	0,00	0,00
SA5	Saldo (5) Geldfluss aus der voranschlagswirksamen Gebarung (Saldo 3 + Saldo 4)							83.566,25	77.900,00	5.666,25
<b>925 Ertragsanteile an gemeinschaftlichen Bundesabgaben</b>										
925000	Ertragsanteile an gemein- schaftlichen Bundesabgaben									
<b>Operative Gebarung</b>										
2/925000+859400	Bev.Schlüssel	2112	3112	11	12.332.749,89	11.766.400,00	566.349,89	12.332.749,89	11.766.400,00	566.349,89
SU 21 / 31	Summe Erträge / Einzahlungen operative Gebarung				12.332.749,89	11.766.400,00	566.349,89	12.332.749,89	11.766.400,00	566.349,89
SU 22 / 32	Summe Aufwendungen / Auszahlungen operative Gebarung				0,00	0,00	0,00	0,00	0,00	0,00
SA 0 / SA 1	(0) Nettoergebnis (21 - 22) / (1) Geldfluss operative Gebarung (31 – 32)				12.332.749,89	11.766.400,00	566.349,89	12.332.749,89	11.766.400,00	566.349,89
SU 23	Summe Haushaltsrücklagen				0,00	0,00	0,00	0,00	0,00	0,00
SA00	Nettoergebnis nach Zuw./Entn. Haushaltsrücklagen (Saldo 0 +/- SU23)				12.332.749,89	11.766.400,00	566.349,89			
<b>Investive Gebarung</b>										
SU 33	Summe Einzahlungen investive Gebarung							0,00	0,00	0,00
SU 34	Summe Auszahlungen investive Gebarung							0,00	0,00	0,00
SA2	Saldo (2) Geldfluss aus der Investiven Gebarung (33 – 34)							0,00	0,00	0,00
SA3	Saldo (3) Nettofinanzierungssaldo (Saldo 1 + Saldo 2)							12.332.749,89	11.766.400,00	566.349,89
<b>Finanzierungstätigkeit</b>										
SU 35	Summe Einzahlungen aus der Finanzierungstätigkeit							0,00	0,00	0,00
SU 36	Summe Auszahlungen aus der Finanzierungstätigkeit							0,00	0,00	0,00
SA4	Saldo (4) Geldfluss aus der Finanzierungstätigkeit (35 – 36)							0,00	0,00	0,00
SA5	Saldo (5) Geldfluss aus der voranschlagswirksamen Gebarung (Saldo 3 + Saldo 4)							12.332.749,89	11.766.400,00	566.349,89
<b>94 Finanzzuweisungen und Zuschüsse</b>										
940	Bedarfszuweisungen									
940000	Bedarfszuweisungen									
<b>Operative Gebarung</b>										
2/940000+861000	Garantiebetrag	2121	3121	15	13.626,40		13.626,40	13.626,40		13.626,40
SU 21 / 31	Summe Erträge / Einzahlungen operative Gebarung				13.626,40	0,00	13.626,40	13.626,40	0,00	13.626,40
SU 22 / 32	Summe Aufwendungen / Auszahlungen operative Gebarung				0,00	0,00	0,00	0,00	0,00	0,00
SA 0 / SA 1	(0) Nettoergebnis (21 - 22) / (1) Geldfluss operative Gebarung (31 – 32)				13.626,40	0,00	13.626,40	13.626,40	0,00	13.626,40
SU 23	Summe Haushaltsrücklagen				0,00	0,00	0,00	0,00	0,00	0,00
SA00	Nettoergebnis nach Zuw./Entn. Haushaltsrücklagen (Saldo 0 +/- SU23)				13.626,40	0,00	13.626,40			

	MVAG	MVAG	QU	Ergebnisrechnung			Finanzierungsrechnung			
				EH	FH		RA 2021	VA 2021	RA - VA	RA 2021
<b>Investive Gebarung</b>										
SU 33								0,00	0,00	0,00
SU 34								0,00	0,00	0,00
SA2								0,00	0,00	0,00
SA3								13.626,40	0,00	13.626,40
<b>Finanzierungstätigkeit</b>										
SU 35								0,00	0,00	0,00
SU 36								0,00	0,00	0,00
SA4								0,00	0,00	0,00
SA5								13.626,40	0,00	13.626,40
941										
941000										
<b>Operative Gebarung</b>										
2/941000+860000	Laufende Transferzahlungen von Bund und Bundesfonds	2121	3121	15	119.978,98	120.000,00	-21,02	119.978,98	120.000,00	-21,02
SU 21 / 31	Summe Erträge / Einzahlungen operative Gebarung				119.978,98	120.000,00	-21,02	119.978,98	120.000,00	-21,02
SU 22 / 32	Summe Aufwendungen / Auszahlungen operative Gebarung				0,00	0,00	0,00	0,00	0,00	0,00
SA 0 / SA 1	(0) Nettoergebnis (21 - 22) / (1) Geldfluss operative Gebarung (31 - 32)				119.978,98	120.000,00	-21,02	119.978,98	120.000,00	-21,02
SU 23	Summe Haushaltsrücklagen				0,00	0,00	0,00	0,00	0,00	0,00
SA00	Nettoergebnis nach Zuw./Entn. Haushaltsrücklagen (Saldo 0 +/- SU23)				119.978,98	120.000,00	-21,02			
<b>Investive Gebarung</b>										
SU 33	Summe Einzahlungen investive Gebarung							0,00	0,00	0,00
SU 34	Summe Auszahlungen investive Gebarung							0,00	0,00	0,00
SA2	Saldo (2) Geldfluss aus der Investiven Gebarung (33 - 34)							0,00	0,00	0,00
SA3	Saldo (3) Nettofinanzierungssaldo (Saldo 1 + Saldo 2)							119.978,98	120.000,00	-21,02
<b>Finanzierungstätigkeit</b>										
SU 35	Summe Einzahlungen aus der Finanzierungstätigkeit							0,00	0,00	0,00
SU 36	Summe Auszahlungen aus der Finanzierungstätigkeit							0,00	0,00	0,00
SA4	Saldo (4) Geldfluss aus der Finanzierungstätigkeit (35 - 36)							0,00	0,00	0,00
SA5	Saldo (5) Geldfluss aus der voranschlagswirksamen Gebarung (Saldo 3 + Saldo 4)							119.978,98	120.000,00	-21,02
945	Sonstige Zuschüsse des Bundes									
945000	Sonstige Zuschüsse des Bundes									
<b>Operative Gebarung</b>										
2/945000+871000	BZ Härteausgleich	2121	3121	33		50.000,00	-50.000,00		50.000,00	-50.000,00
SU 21 / 31	Summe Erträge / Einzahlungen operative Gebarung				0,00	50.000,00	-50.000,00	0,00	50.000,00	-50.000,00
SU 22 / 32	Summe Aufwendungen / Auszahlungen operative Gebarung				0,00	0,00	0,00	0,00	0,00	0,00



	MVAG	MVAG QU	Ergebnisrechnung			Finanzierungsrechnung					
			EH	FH	RA 2021	VA 2021	RA - VA	RA 2021	VA 2021	RA - VA	
SA 0 / SA 1		(0) Nettoergebnis (21 - 22) / (1) Geldfluss operative Gebarung (31 - 32)			0,00	50.000,00	-50.000,00	0,00	50.000,00	-50.000,00	
SU 23		Summe Haushaltsrücklagen			0,00	0,00	0,00	0,00	0,00	0,00	
SA00		Nettoergebnis nach Zuw./Entn. Haushaltsrücklagen (Saldo 0 +/- SU23)			0,00	50.000,00	-50.000,00				
<b>Investive Gebarung</b>											
SU 33		Summe Einzahlungen investive Gebarung						0,00	0,00	0,00	
SU 34		Summe Auszahlungen investive Gebarung						0,00	0,00	0,00	
SA2		Saldo (2) Geldfluss aus der Investiven Gebarung (33 - 34)						0,00	0,00	0,00	
SA3		Saldo (3) Nettofinanzierungssaldo (Saldo 1 + Saldo 2)						0,00	50.000,00	-50.000,00	
<b>Finanzierungstätigkeit</b>											
SU 35		Summe Einzahlungen aus der Finanzierungstätigkeit						0,00	0,00	0,00	
SU 36		Summe Auszahlungen aus der Finanzierungstätigkeit						0,00	0,00	0,00	
SA4		Saldo (4) Geldfluss aus der Finanzierungstätigkeit (35 - 36)						0,00	0,00	0,00	
SA5		Saldo (5) Geldfluss aus der voranschlagswirksamen Gebarung (Saldo 3 + Saldo 4)						0,00	50.000,00	-50.000,00	
947		Sonstige Zuschüsse der Länder									
947000		Sonstige Zuschüsse der Länder									
<b>Operative Gebarung</b>											
2/947000+861000		Transfers von Ländern, Landesfonds und Landeskammern	2121	3121	15	182.960,76			182.960,76	182.960,76	
SU 21 / 31		Summe Erträge / Einzahlungen operative Gebarung				182.960,76	0,00	182.960,76	182.960,76	0,00	182.960,76
SU 22 / 32		Summe Aufwendungen / Auszahlungen operative Gebarung				0,00	0,00	0,00	0,00	0,00	
SA 0 / SA 1		(0) Nettoergebnis (21 - 22) / (1) Geldfluss operative Gebarung (31 - 32)				182.960,76	0,00	182.960,76	182.960,76	0,00	182.960,76
SU 23		Summe Haushaltsrücklagen				0,00	0,00	0,00	0,00	0,00	
SA00		Nettoergebnis nach Zuw./Entn. Haushaltsrücklagen (Saldo 0 +/- SU23)				182.960,76	0,00	182.960,76			
<b>Investive Gebarung</b>											
SU 33		Summe Einzahlungen investive Gebarung						0,00	0,00	0,00	
SU 34		Summe Auszahlungen investive Gebarung						0,00	0,00	0,00	
SA2		Saldo (2) Geldfluss aus der Investiven Gebarung (33 - 34)						0,00	0,00	0,00	
SA3		Saldo (3) Nettofinanzierungssaldo (Saldo 1 + Saldo 2)						182.960,76	0,00	182.960,76	
<b>Finanzierungstätigkeit</b>											
SU 35		Summe Einzahlungen aus der Finanzierungstätigkeit						0,00	0,00	0,00	
SU 36		Summe Auszahlungen aus der Finanzierungstätigkeit						0,00	0,00	0,00	
SA4		Saldo (4) Geldfluss aus der Finanzierungstätigkeit (35 - 36)						0,00	0,00	0,00	
SA5		Saldo (5) Geldfluss aus der voranschlagswirksamen Gebarung (Saldo 3 + Saldo 4)						182.960,76	0,00	182.960,76	

	MVAG	MVAG	QU	Ergebnisrechnung			Finanzierungsrechnung					
				EH	FH		RA 2021	VA 2021	RA - VA	RA 2021	VA 2021	RA - VA
<b>99</b>												
<b>992</b>												
<b>992000</b>												
<b>Operative Gebarung</b>												
<b>SU 21 / 31</b>												
1/992000-691000				2225	3225	24	2.637,12	3.500,00	-862,88	2.637,12	3.500,00	-862,88
<b>SU 22 / 32</b>												
<b>SA 0 / SA 1</b>												
<b>SU 23</b>												
<b>SA00</b>												
<b>Investive Gebarung</b>												
<b>SU 33</b>												
<b>SU 34</b>												
<b>SA2</b>												
<b>SA3</b>												
<b>Finanzierungstätigkeit</b>												
<b>SU 35</b>												
<b>SU 36</b>												
<b>SA4</b>												
<b>SA5</b>												

Nachweis der Investitionstätigkeit



Vorhaben	Vorhabensbezeichnung		RA 2021	VA 2021	RA - VA	RA Vorjahre	RA Gesamt
Konto	Bezeichnung						
<b>1010000</b>	<b>Sanierung + Umbau Gemeindeamt (2018 bis 2025)</b>						
	<b>Auszahlungen - Investitionen - Mittelverwendung</b>		<b>118.033,12</b>	<b>120.000,00</b>	<b>-1.966,88</b>	<b>83.122,00</b>	<b>201.155,12</b>
	<b>Anschaffungs- oder Herstellungskosten</b>		<b>118.033,12</b>	<b>120.000,00</b>	<b>-1.966,88</b>	<b>83.122,00</b>	<b>201.155,12</b>
	5/010000-010000 Gebäude		118.033,12	120.000,00	-1.966,88	33.887,30	151.920,42
	5/010000-794000 Zuweisung an zweckgebundene Haushaltsrücklagen					49.234,70	49.234,70
	<b>Einzahlungen - Finanzierung - Mittelaufbringung</b>		<b>118.033,12</b>	<b>120.000,00</b>	<b>-1.966,88</b>	<b>83.122,00</b>	<b>201.155,12</b>
	<b>Mittel aus Geldfluss aus der operativen Gebarung</b>		<b>0,00</b>	<b>0,00</b>	<b>0,00</b>	<b>33.122,00</b>	<b>33.122,00</b>
	6/010000+829960 Übernahme IST-Überschuss 2019					33.122,00	33.122,00
	<b>Bedarfszuweisungen/KTZ</b>		<b>0,00</b>	<b>0,00</b>	<b>0,00</b>	<b>50.000,00</b>	<b>50.000,00</b>
	6/010000+871100 Bedarfszuweisungen					50.000,00	50.000,00
	<b>Haushaltsrücklagen/Zahlungsmittelreserven</b>		<b>49.234,70</b>	<b>49.200,00</b>	<b>34,70</b>	<b>0,00</b>	<b>49.234,70</b>
	6/010000+894001 Entnahmen von zweckgebundenen Haushaltsrücklagen		49.234,70	49.200,00	34,70		49.234,70
	<b>Sonstige Kapitaltransfers und Subventionen</b>		<b>0,00</b>	<b>0,00</b>	<b>0,00</b>	<b>0,00</b>	<b>0,00</b>
	<b>Darlehen</b>		<b>0,00</b>	<b>0,00</b>	<b>0,00</b>	<b>0,00</b>	<b>0,00</b>
	<b>Finanzierungsleasing</b>		<b>0,00</b>	<b>0,00</b>	<b>0,00</b>	<b>0,00</b>	<b>0,00</b>
	<b>Veräußerung langfristiges Vermögen und sonstiges</b>		<b>68.798,42</b>	<b>70.800,00</b>	<b>-2.001,58</b>	<b>0,00</b>	<b>68.798,42</b>
	6/010000+801000 Grundstücke Abschlagszahlungen		68.798,42	70.800,00	-2.001,58		68.798,42
<b>Finanzierungsergebnis 1010000</b>			<b>0,00</b>	<b>0,00</b>	<b>0,00</b>	<b>0,00</b>	<b>0,00</b>
	offene Verbindlichkeiten		0,00				
	offene Forderungen		0,00				

Vorhaben	Vorhabensbezeichnung		RA 2021	VA 2021	RA - VA	RA Vorjahre	RA Gesamt
Konto	Bezeichnung						
<b>1163011</b>	<b>FF Gr.Enz KFZ HLF3 u. Drehleiter (2021 bis 2024)</b>						
	<b>Auszahlungen - Investitionen - Mittelverwendung</b>		<b>0,00</b>	<b>174.700,00</b>	<b>-174.700,00</b>	<b>0,00</b>	<b>0,00</b>
	<b>Anschaffungs- oder Herstellungskosten</b>		<b>0,00</b>	<b>174.700,00</b>	<b>-174.700,00</b>	<b>0,00</b>	<b>0,00</b>
	5/163011-040000 Fahrzeuge			174.700,00	-174.700,00		
	<b>Einzahlungen - Finanzierung - Mittelaufbringung</b>		<b>50.000,00</b>	<b>174.700,00</b>	<b>-124.700,00</b>	<b>0,00</b>	<b>50.000,00</b>
	<b>Mittel aus Geldfluss aus der operativen Gebarung</b>		<b>0,00</b>	<b>0,00</b>	<b>0,00</b>	<b>0,00</b>	<b>0,00</b>
	<b>Bedarfszuweisungen/KTZ</b>		<b>50.000,00</b>	<b>50.000,00</b>	<b>0,00</b>	<b>0,00</b>	<b>50.000,00</b>
	6/163011+871000 Kapitaltransfers aus Gemeinde-Bedarfszuweisungsmittel		50.000,00	50.000,00			50.000,00
	<b>Haushaltsrücklagen/Zahlungsmittelreserven</b>		<b>0,00</b>	<b>0,00</b>	<b>0,00</b>	<b>0,00</b>	<b>0,00</b>
	<b>Sonstige Kapitaltransfers und Subventionen</b>		<b>0,00</b>	<b>124.700,00</b>	<b>-124.700,00</b>	<b>0,00</b>	<b>0,00</b>
	6/163011+305000 Kapitaltransfers von Umweltfonds			124.700,00	-124.700,00		
	<b>Darlehen</b>		<b>0,00</b>	<b>0,00</b>	<b>0,00</b>	<b>0,00</b>	<b>0,00</b>
	<b>Finanzierungsleasing</b>		<b>0,00</b>	<b>0,00</b>	<b>0,00</b>	<b>0,00</b>	<b>0,00</b>
	<b>Veräußerung langfristiges Vermögen und sonstiges</b>		<b>0,00</b>	<b>0,00</b>	<b>0,00</b>	<b>0,00</b>	<b>0,00</b>
<b>Finanzierungsergebnis 1163011</b>			<b>50.000,00</b>	<b>0,00</b>	<b>50.000,00</b>	<b>0,00</b>	<b>50.000,00</b>
	offene Verbindlichkeiten		0,00				
	offene Forderungen		0,00				

Vorhaben	Vorhabensbezeichnung		RA 2021	VA 2021	RA - VA	RA Vorjahre	RA Gesamt
Konto	Bezeichnung						
<b>1163020</b>	<b>FF-Haus Franzensdorf (2015 bis 2021)</b>						
	<b>Auszahlungen - Investitionen - Mittelverwendung</b>		<b>1.732,01</b>	<b>0,00</b>	<b>1.732,01</b>	<b>0,00</b>	<b>1.732,01</b>
	<b>Anschaffungs- oder Herstellungskosten</b>		<b>1.732,01</b>	<b>0,00</b>	<b>1.732,01</b>	<b>0,00</b>	<b>1.732,01</b>
5/163020-010000	Gebäude und Bauten		1.732,01		1.732,01		1.732,01
	<b>Einzahlungen - Finanzierung - Mittelaufbringung</b>		<b>1.732,01</b>	<b>0,00</b>	<b>1.732,01</b>	<b>0,00</b>	<b>1.732,01</b>
	<b>Mittel aus Geldfluss aus der operativen Gebarung</b>		<b>1.732,01</b>	<b>0,00</b>	<b>1.732,01</b>	<b>0,00</b>	<b>1.732,01</b>
6/163020+829910	Zuführung operative Mittel		1.732,01		1.732,01		1.732,01
	<b>Bedarfszuweisungen/KTZ</b>		<b>0,00</b>	<b>0,00</b>	<b>0,00</b>	<b>0,00</b>	<b>0,00</b>
	<b>Haushaltsrücklagen/Zahlungsmittelreserven</b>		<b>0,00</b>	<b>0,00</b>	<b>0,00</b>	<b>0,00</b>	<b>0,00</b>
	<b>Sonstige Kapitaltransfers und Subventionen</b>		<b>0,00</b>	<b>0,00</b>	<b>0,00</b>	<b>0,00</b>	<b>0,00</b>
	<b>Darlehen</b>		<b>0,00</b>	<b>0,00</b>	<b>0,00</b>	<b>0,00</b>	<b>0,00</b>
	<b>Finanzierungsleasing</b>		<b>0,00</b>	<b>0,00</b>	<b>0,00</b>	<b>0,00</b>	<b>0,00</b>
	<b>Veräußerung langfristiges Vermögen und sonstiges</b>		<b>0,00</b>	<b>0,00</b>	<b>0,00</b>	<b>0,00</b>	<b>0,00</b>
<b>Finanzierungsergebnis 1163020</b>			<b>0,00</b>	<b>0,00</b>	<b>0,00</b>	<b>0,00</b>	<b>0,00</b>
	offene Verbindlichkeiten		0,00				
	offene Forderungen		0,00				

Vorhaben	Vorhabensbezeichnung		RA 2021	VA 2021	RA - VA	RA Vorjahre	RA Gesamt
Konto	Bezeichnung						
<b>1163021</b>	<b>Kfz FF Franzensdorf (2019 bis 2021)</b>						
	<b>Auszahlungen - Investitionen - Mittelverwendung</b>		<b>0,00</b>	<b>0,00</b>	<b>0,00</b>	<b>33.991,20</b>	<b>33.991,20</b>
	<b>Anschaffungs- oder Herstellungskosten</b>		<b>0,00</b>	<b>0,00</b>	<b>0,00</b>	<b>33.991,20</b>	<b>33.991,20</b>
	5/163021-729910	Überschuss zu operat.HH				218,80	218,80
	5/163021-729960	Übernahme IST-Fehlbetrag 2019				33.772,40	33.772,40
	<b>Einzahlungen - Finanzierung - Mittelaufbringung</b>		<b>0,00</b>	<b>0,00</b>	<b>0,00</b>	<b>33.991,20</b>	<b>33.991,20</b>
	<b>Mittel aus Geldfluss aus der operativen Gebarung</b>		<b>0,00</b>	<b>0,00</b>	<b>0,00</b>	<b>12.880,00</b>	<b>12.880,00</b>
	6/163021+828000	Rückersatz USt				12.880,00	12.880,00
	<b>Bedarfszuweisungen/KTZ</b>		<b>0,00</b>	<b>0,00</b>	<b>0,00</b>	<b>0,00</b>	<b>0,00</b>
	<b>Haushaltsrücklagen/Zahlungsmittelreserven</b>		<b>0,00</b>	<b>0,00</b>	<b>0,00</b>	<b>0,00</b>	<b>0,00</b>
	<b>Sonstige Kapitaltransfers und Subventionen</b>		<b>0,00</b>	<b>0,00</b>	<b>0,00</b>	<b>21.111,20</b>	<b>21.111,20</b>
	6/163021+303000	Förderung FW-Verband				7.000,00	7.000,00
	6/163021+307000	Beitrag FF Franzensdorf				14.111,20	14.111,20
	<b>Darlehen</b>		<b>0,00</b>	<b>0,00</b>	<b>0,00</b>	<b>0,00</b>	<b>0,00</b>
	<b>Finanzierungsleasing</b>		<b>0,00</b>	<b>0,00</b>	<b>0,00</b>	<b>0,00</b>	<b>0,00</b>
	<b>Veräußerung langfristiges Vermögen und sonstiges</b>		<b>0,00</b>	<b>0,00</b>	<b>0,00</b>	<b>0,00</b>	<b>0,00</b>
<b>Finanzierungsergebnis 1163021</b>			<b>0,00</b>	<b>0,00</b>	<b>0,00</b>	<b>0,00</b>	<b>0,00</b>
	offene Verbindlichkeiten		0,00				
	offene Forderungen		0,00				



Vorhaben	Vorhabensbezeichnung		RA 2021	VA 2021	RA - VA	RA Vorjahre	RA Gesamt
Konto	Bezeichnung						
<b>1163051</b>	<b>FF-Haus Probstdorf (2014 bis 2023)</b>						
	<b>Auszahlungen - Investitionen - Mittelverwendung</b>		<b>456.833,70</b>	<b>403.000,00</b>	<b>53.833,70</b>	<b>546.193,02</b>	<b>1.003.026,72</b>
	<b>Anschaffungs- oder Herstellungskosten</b>		<b>456.833,70</b>	<b>403.000,00</b>	<b>53.833,70</b>	<b>546.193,02</b>	<b>1.003.026,72</b>
	5/163051-010000 Gebäude		447.233,70	393.400,00	53.833,70	546.193,02	993.426,72
	5/163051-042000 Amts-, Betriebs- und Geschäftsausstattung		9.600,00	9.600,00			9.600,00
	<b>Einzahlungen - Finanzierung - Mittelaufbringung</b>		<b>356.833,70</b>	<b>453.000,00</b>	<b>-96.166,30</b>	<b>496.193,02</b>	<b>853.026,72</b>
	<b>Mittel aus Geldfluss aus der operativen Gebarung</b>		<b>133.933,70</b>	<b>50.000,00</b>	<b>83.933,70</b>	<b>179.946,40</b>	<b>313.880,10</b>
	6/163051+829910 Zuführung operative Mittel		133.933,70	50.000,00	83.933,70		133.933,70
	6/163051+829960 Übernahme IST-Überschuss 2019					179.946,40	179.946,40
	<b>Bedarfszuweisungen/KTZ</b>		<b>50.000,00</b>	<b>50.000,00</b>	<b>0,00</b>	<b>50.000,00</b>	<b>100.000,00</b>
	6/163051+871100 Bedarfszuweisungen		50.000,00	50.000,00		50.000,00	100.000,00
	<b>Haushaltsrücklagen/Zahlungsmittelreserven</b>		<b>0,00</b>	<b>0,00</b>	<b>0,00</b>	<b>0,00</b>	<b>0,00</b>
	<b>Sonstige Kapitaltransfers und Subventionen</b>		<b>172.900,00</b>	<b>353.000,00</b>	<b>-180.100,00</b>	<b>266.246,62</b>	<b>439.146,62</b>
	6/163051+303000 Kapitaltransfers von FF Probstdorf			180.100,00	-180.100,00		
	6/163051+305000 Kapitaltransfers von Umweltfonds		172.900,00	172.900,00		266.246,62	439.146,62
	<b>Darlehen</b>		<b>0,00</b>	<b>0,00</b>	<b>0,00</b>	<b>0,00</b>	<b>0,00</b>
	<b>Finanzierungsleasing</b>		<b>0,00</b>	<b>0,00</b>	<b>0,00</b>	<b>0,00</b>	<b>0,00</b>
	<b>Veräußerung langfristiges Vermögen und sonstiges</b>		<b>0,00</b>	<b>0,00</b>	<b>0,00</b>	<b>0,00</b>	<b>0,00</b>
<b>Finanzierungsergebnis 1163051</b>			<b>-100.000,00</b>	<b>50.000,00</b>	<b>-150.000,00</b>	<b>-50.000,00</b>	<b>-150.000,00</b>
	offene Verbindlichkeiten		0,00				
	offene Forderungen		0,00				

Vorhaben	Vorhabensbezeichnung		RA 2021	VA 2021	RA - VA	RA Vorjahre	RA Gesamt
Konto	Bezeichnung						
<b>1170000</b>	<b>Katastrophenbekämpfung (2021 bis 2028)</b>						
	<b>Auszahlungen - Investitionen - Mittelverwendung</b>		<b>2.280,00</b>	<b>20.000,00</b>	<b>-17.720,00</b>	<b>0,00</b>	<b>2.280,00</b>
	<b>Anschaffungs- oder Herstellungskosten</b>		<b>2.280,00</b>	<b>20.000,00</b>	<b>-17.720,00</b>	<b>0,00</b>	<b>2.280,00</b>
5/170000-042000	Ausstattung Blackout		2.280,00	20.000,00	-17.720,00		2.280,00
	<b>Einzahlungen - Finanzierung - Mittelaufbringung</b>		<b>2.280,00</b>	<b>20.000,00</b>	<b>-17.720,00</b>	<b>0,00</b>	<b>2.280,00</b>
	<b>Mittel aus Geldfluss aus der operativen Gebarung</b>		<b>2.280,00</b>	<b>0,00</b>	<b>2.280,00</b>	<b>0,00</b>	<b>2.280,00</b>
6/170000+829910	Zuführung operative Mittel		2.280,00		2.280,00		2.280,00
	<b>Bedarfszuweisungen/KTZ</b>		<b>0,00</b>	<b>0,00</b>	<b>0,00</b>	<b>0,00</b>	<b>0,00</b>
	<b>Haushaltsrücklagen/Zahlungsmittelreserven</b>		<b>0,00</b>	<b>0,00</b>	<b>0,00</b>	<b>0,00</b>	<b>0,00</b>
	<b>Sonstige Kapitaltransfers und Subventionen</b>		<b>0,00</b>	<b>20.000,00</b>	<b>-20.000,00</b>	<b>0,00</b>	<b>0,00</b>
6/170000+305000	Kapitaltransfers von Umweltfonds			20.000,00	-20.000,00		
	<b>Darlehen</b>		<b>0,00</b>	<b>0,00</b>	<b>0,00</b>	<b>0,00</b>	<b>0,00</b>
	<b>Finanzierungsleasing</b>		<b>0,00</b>	<b>0,00</b>	<b>0,00</b>	<b>0,00</b>	<b>0,00</b>
	<b>Veräußerung langfristiges Vermögen und sonstiges</b>		<b>0,00</b>	<b>0,00</b>	<b>0,00</b>	<b>0,00</b>	<b>0,00</b>
<b>Finanzierungsergebnis 1170000</b>			<b>0,00</b>	<b>0,00</b>	<b>0,00</b>	<b>0,00</b>	<b>0,00</b>
	offene Verbindlichkeiten		0,00				
	offene Forderungen		0,00				

Vorhaben	Vorhabensbezeichnung		RA 2021	VA 2021	RA - VA	RA Vorjahre	RA Gesamt
Konto	Bezeichnung						
<b>1211000</b>	<b>Volksschule Gr.Enz Erweiterung (2017 bis 2022)</b>						
	<b>Auszahlungen - Investitionen - Mittelverwendung</b>		<b>6.026.599,42</b>	<b>5.890.000,00</b>	<b>136.599,42</b>	<b>7.882.879,58</b>	<b>13.909.479,00</b>
	<b>Anschaffungs- oder Herstellungskosten</b>		<b>6.026.599,42</b>	<b>5.890.000,00</b>	<b>136.599,42</b>	<b>7.882.879,58</b>	<b>13.909.479,00</b>
	5/211000-010000 Gebäude		6.026.599,42	5.890.000,00	136.599,42	6.687.020,70	12.713.620,12
	5/211000-794000 Zuweisung an zweckgebundene Haushaltsrücklagen					1.195.858,88	1.195.858,88
	<b>Einzahlungen - Finanzierung - Mittelaufbringung</b>		<b>6.026.599,42</b>	<b>5.890.000,00</b>	<b>136.599,42</b>	<b>7.882.879,58</b>	<b>13.909.479,00</b>
	<b>Mittel aus Geldfluss aus der operativen Gebarung</b>		<b>136.640,54</b>	<b>0,00</b>	<b>136.640,54</b>	<b>1.672.675,60</b>	<b>1.809.316,14</b>
	6/211000+829910 Mittel aus operativer Gebarung		136.640,54		136.640,54		136.640,54
	6/211000+829960 Übernahme Ist-Überschuss 2019					1.672.675,60	1.672.675,60
	<b>Bedarfszuweisungen/KTZ</b>		<b>0,00</b>	<b>0,00</b>	<b>0,00</b>	<b>0,00</b>	<b>0,00</b>
	<b>Haushaltsrücklagen/Zahlungsmittelreserven</b>		<b>1.195.858,88</b>	<b>1.195.900,00</b>	<b>-41,12</b>	<b>0,00</b>	<b>1.195.858,88</b>
	6/211000+894001 Entnahmen von zweckgebundenen Haushaltsrücklagen		1.195.858,88	1.195.900,00	-41,12		1.195.858,88
	<b>Sonstige Kapitaltransfers und Subventionen</b>		<b>1.694.100,00</b>	<b>1.694.100,00</b>	<b>0,00</b>	<b>1.210.203,98</b>	<b>2.904.303,98</b>
	6/211000+300000 Kapitaltransfers von Bund, Bundesfonds und Bundeskammern					1.210.203,98	1.210.203,98
	6/211000+305000 Kapitaltransfers von Unternehmen (Umweltfonds)		1.694.100,00	1.694.100,00			1.694.100,00
	<b>Darlehen</b>		<b>3.000.000,00</b>	<b>3.000.000,00</b>	<b>0,00</b>	<b>5.000.000,00</b>	<b>8.000.000,00</b>
	60013/1000054 Volksschule Gr.Enzersdorf, Um- und Zubau		3.000.000,00	3.000.000,00		5.000.000,00	8.000.000,00
	<b>Finanzierungsleasing</b>		<b>0,00</b>	<b>0,00</b>	<b>0,00</b>	<b>0,00</b>	<b>0,00</b>
	<b>Veräußerung langfristiges Vermögen und sonstiges</b>		<b>0,00</b>	<b>0,00</b>	<b>0,00</b>	<b>0,00</b>	<b>0,00</b>
<b>Finanzierungsergebnis 1211000</b>			<b>0,00</b>	<b>0,00</b>	<b>0,00</b>	<b>0,00</b>	<b>0,00</b>
	offene Verbindlichkeiten		0,00				
	offene Forderungen		0,00				

Vorhaben	Vorhabensbezeichnung		RA 2021	VA 2021	RA - VA	RA Vorjahre	RA Gesamt
Konto	Bezeichnung						
<b>1211100</b>	<b>Zubau VS Oberhausen (2019 bis 2028)</b>						
	<b>Auszahlungen - Investitionen - Mittelverwendung</b>		<b>7.921,13</b>	<b>130.000,00</b>	<b>-122.078,87</b>	<b>0,00</b>	<b>7.921,13</b>
	<b>Anschaffungs- oder Herstellungskosten</b>		<b>7.921,13</b>	<b>130.000,00</b>	<b>-122.078,87</b>	<b>0,00</b>	<b>7.921,13</b>
5/211100-010000	Gebäude		7.921,13	130.000,00	-122.078,87		7.921,13
	<b>Einzahlungen - Finanzierung - Mittelaufbringung</b>		<b>7.921,13</b>	<b>130.000,00</b>	<b>-122.078,87</b>	<b>0,00</b>	<b>7.921,13</b>
	<b>Mittel aus Geldfluss aus der operativen Gebarung</b>		<b>7.921,13</b>	<b>0,00</b>	<b>7.921,13</b>	<b>0,00</b>	<b>7.921,13</b>
6/211100+829910	Zuführung operative Mittel		7.921,13		7.921,13		7.921,13
	<b>Bedarfszuweisungen/KTZ</b>		<b>0,00</b>	<b>0,00</b>	<b>0,00</b>	<b>0,00</b>	<b>0,00</b>
	<b>Haushaltsrücklagen/Zahlungsmittelreserven</b>		<b>0,00</b>	<b>130.000,00</b>	<b>-130.000,00</b>	<b>0,00</b>	<b>0,00</b>
6/211100+895001	Entnahmen von allgemeinen Haushaltsrücklagen			130.000,00	-130.000,00		
	<b>Sonstige Kapitaltransfers und Subventionen</b>		<b>0,00</b>	<b>0,00</b>	<b>0,00</b>	<b>0,00</b>	<b>0,00</b>
	<b>Darlehen</b>		<b>0,00</b>	<b>0,00</b>	<b>0,00</b>	<b>0,00</b>	<b>0,00</b>
	<b>Finanzierungsleasing</b>		<b>0,00</b>	<b>0,00</b>	<b>0,00</b>	<b>0,00</b>	<b>0,00</b>
	<b>Veräußerung langfristiges Vermögen und sonstiges</b>		<b>0,00</b>	<b>0,00</b>	<b>0,00</b>	<b>0,00</b>	<b>0,00</b>
<b>Finanzierungsergebnis 1211100</b>			<b>0,00</b>	<b>0,00</b>	<b>0,00</b>	<b>0,00</b>	<b>0,00</b>
	offene Verbindlichkeiten		0,00				
	offene Forderungen		0,00				

Vorhaben	Vorhabensbezeichnung		RA 2021	VA 2021	RA - VA	RA Vorjahre	RA Gesamt
Konto	Bezeichnung						
<b>1212000</b>	<b>NMS Sanierung (2010 bis 2022)</b>						
	<b>Auszahlungen - Investitionen - Mittelverwendung</b>		<b>0,00</b>	<b>0,00</b>	<b>0,00</b>	<b>132.122,17</b>	<b>132.122,17</b>
	<b>Anschaffungs- oder Herstellungskosten</b>		<b>0,00</b>	<b>0,00</b>	<b>0,00</b>	<b>132.122,17</b>	<b>132.122,17</b>
5/212000-010000	Gebäude					132.122,17	132.122,17
	<b>Einzahlungen - Finanzierung - Mittelaufbringung</b>		<b>0,00</b>	<b>0,00</b>	<b>0,00</b>	<b>132.122,17</b>	<b>132.122,17</b>
	<b>Mittel aus Geldfluss aus der operativen Gebarung</b>		<b>0,00</b>	<b>0,00</b>	<b>0,00</b>	<b>0,00</b>	<b>0,00</b>
	<b>Bedarfszuweisungen/KTZ</b>		<b>0,00</b>	<b>0,00</b>	<b>0,00</b>	<b>0,00</b>	<b>0,00</b>
	<b>Haushaltsrücklagen/Zahlungsmittelreserven</b>		<b>0,00</b>	<b>0,00</b>	<b>0,00</b>	<b>132.122,17</b>	<b>132.122,17</b>
6/212000+895000	Entnahmen von allgemeinen Haushaltsrücklagen					132.122,17	132.122,17
	<b>Sonstige Kapitaltransfers und Subventionen</b>		<b>0,00</b>	<b>0,00</b>	<b>0,00</b>	<b>0,00</b>	<b>0,00</b>
	<b>Darlehen</b>		<b>0,00</b>	<b>0,00</b>	<b>0,00</b>	<b>0,00</b>	<b>0,00</b>
	<b>Finanzierungsleasing</b>		<b>0,00</b>	<b>0,00</b>	<b>0,00</b>	<b>0,00</b>	<b>0,00</b>
	<b>Veräußerung langfristiges Vermögen und sonstiges</b>		<b>0,00</b>	<b>0,00</b>	<b>0,00</b>	<b>0,00</b>	<b>0,00</b>
<b>Finanzierungsergebnis 1212000</b>			<b>0,00</b>	<b>0,00</b>	<b>0,00</b>	<b>0,00</b>	<b>0,00</b>
offene Verbindlichkeiten			0,00				
offene Forderungen			0,00				

Vorhaben	Vorhabensbezeichnung		RA 2021	VA 2021	RA - VA	RA Vorjahre	RA Gesamt
Konto	Bezeichnung						
<b>1262100</b>	<b>Sport- und Spielstätten (2020 bis 2028)</b>						
	<b>Auszahlungen - Investitionen - Mittelverwendung</b>		<b>49.862,61</b>	<b>200.000,00</b>	<b>-150.137,39</b>	<b>26.923,11</b>	<b>76.785,72</b>
	<b>Anschaffungs- oder Herstellungskosten</b>		<b>49.862,61</b>	<b>200.000,00</b>	<b>-150.137,39</b>	<b>26.923,11</b>	<b>76.785,72</b>
	5/262100-050000 Sonderanlagen		49.862,61	200.000,00	-150.137,39	26.923,11	76.785,72
	<b>Einzahlungen - Finanzierung - Mittelaufbringung</b>		<b>49.862,61</b>	<b>200.000,00</b>	<b>-150.137,39</b>	<b>26.923,11</b>	<b>76.785,72</b>
	<b>Mittel aus Geldfluss aus der operativen Gebarung</b>		<b>0,00</b>	<b>0,00</b>	<b>0,00</b>	<b>0,00</b>	<b>0,00</b>
	<b>Bedarfszuweisungen/KTZ</b>		<b>0,00</b>	<b>0,00</b>	<b>0,00</b>	<b>0,00</b>	<b>0,00</b>
	<b>Haushaltsrücklagen/Zahlungsmittelreserven</b>		<b>0,00</b>	<b>0,00</b>	<b>0,00</b>	<b>0,00</b>	<b>0,00</b>
	<b>Sonstige Kapitaltransfers und Subventionen</b>		<b>49.862,61</b>	<b>200.000,00</b>	<b>-150.137,39</b>	<b>26.923,11</b>	<b>76.785,72</b>
	6/262100+305000 Kapitaltransfers von Umweltfonds		49.862,61	200.000,00	-150.137,39	26.923,11	76.785,72
	<b>Darlehen</b>		<b>0,00</b>	<b>0,00</b>	<b>0,00</b>	<b>0,00</b>	<b>0,00</b>
	<b>Finanzierungsleasing</b>		<b>0,00</b>	<b>0,00</b>	<b>0,00</b>	<b>0,00</b>	<b>0,00</b>
	<b>Veräußerung langfristiges Vermögen und sonstiges</b>		<b>0,00</b>	<b>0,00</b>	<b>0,00</b>	<b>0,00</b>	<b>0,00</b>
<b>Finanzierungsergebnis 1262100</b>			<b>0,00</b>	<b>0,00</b>	<b>0,00</b>	<b>0,00</b>	<b>0,00</b>
offene Verbindlichkeiten			0,00				
offene Forderungen			0,00				

Vorhaben	Vorhabensbezeichnung		RA 2021	VA 2021	RA - VA	RA Vorjahre	RA Gesamt
Konto	Bezeichnung						
<b>1612130</b>	<b>Straßenbau (2014 bis 2028)</b>						
	<b>Auszahlungen - Investitionen - Mittelverwendung</b>		<b>350.000,00</b>	<b>450.000,00</b>	<b>-100.000,00</b>	<b>518.538,01</b>	<b>868.538,01</b>
	<b>Anschaffungs- oder Herstellungskosten</b>		<b>350.000,00</b>	<b>450.000,00</b>	<b>-100.000,00</b>	<b>518.538,01</b>	<b>868.538,01</b>
	5/612130-002000	Straßenbauten	174.948,17	450.000,00	-275.051,83	518.538,01	693.486,18
	5/612130-794001	Zuweisung an zweckgebundene Haushaltsrücklagen	175.051,83		175.051,83		175.051,83
	<b>Einzahlungen - Finanzierung - Mittelaufbringung</b>		<b>350.000,00</b>	<b>474.000,00</b>	<b>-124.000,00</b>	<b>494.517,63</b>	<b>844.517,63</b>
	<b>Mittel aus Geldfluss aus der operativen Gebarung</b>		<b>0,00</b>	<b>24.000,00</b>	<b>-24.000,00</b>	<b>114.517,63</b>	<b>114.517,63</b>
	6/612130+829910	Mittel aus der operativen Gebarung		24.000,00	-24.000,00		
	6/612130+829960	Übernahme IST-Überschuss 2019				114.517,63	114.517,63
	<b>Bedarfszuweisungen/KTZ</b>		<b>200.000,00</b>	<b>200.000,00</b>	<b>0,00</b>	<b>130.000,00</b>	<b>330.000,00</b>
	6/612130+871000	Bedarfszuweisung	200.000,00	200.000,00		130.000,00	330.000,00
	<b>Haushaltsrücklagen/Zahlungsmittelreserven</b>		<b>150.000,00</b>	<b>250.000,00</b>	<b>-100.000,00</b>	<b>250.000,00</b>	<b>400.000,00</b>
	6/612130+894000	Entnahmen von zweckgebundenen Haushaltsrücklagen				50.000,00	50.000,00
	6/612130+894001	Entnahmen von zweckgebundenen Haushaltsrücklagen	150.000,00	150.000,00			150.000,00
	6/612130+895000	Entnahmen von allgemeinen Haushaltsrücklagen				200.000,00	200.000,00
	6/612130+895001	Entnahmen von allgemeinen Haushaltsrücklagen		100.000,00	-100.000,00		
	<b>Sonstige Kapitaltransfers und Subventionen</b>		<b>0,00</b>	<b>0,00</b>	<b>0,00</b>	<b>0,00</b>	<b>0,00</b>
	<b>Darlehen</b>		<b>0,00</b>	<b>0,00</b>	<b>0,00</b>	<b>0,00</b>	<b>0,00</b>
	<b>Finanzierungsleasing</b>		<b>0,00</b>	<b>0,00</b>	<b>0,00</b>	<b>0,00</b>	<b>0,00</b>
	<b>Veräußerung langfristiges Vermögen und sonstiges</b>		<b>0,00</b>	<b>0,00</b>	<b>0,00</b>	<b>0,00</b>	<b>0,00</b>
<b>Finanzierungsergebnis 1612130</b>			<b>0,00</b>	<b>24.000,00</b>	<b>-24.000,00</b>	<b>-24.020,38</b>	<b>-24.020,38</b>
	offene Verbindlichkeiten		33.837,81				
	offene Forderungen		0,00				

Vorhaben	Vorhabensbezeichnung		RA 2021	VA 2021	RA - VA	RA Vorjahre	RA Gesamt
Konto	Bezeichnung						
<b>1612140</b>	<b>Radweg Gr.Enzersd. - Neu-Oberhausen (2014 bis 2021)</b>						
	<b>Auszahlungen - Investitionen - Mittelverwendung</b>		<b>1.200,00</b>	<b>1.200,00</b>	<b>0,00</b>	<b>73.099,81</b>	<b>74.299,81</b>
	<b>Anschaffungs- oder Herstellungskosten</b>		<b>1.200,00</b>	<b>1.200,00</b>	<b>0,00</b>	<b>73.099,81</b>	<b>74.299,81</b>
5/612140-002000	Straßenbauten		1.200,00	1.200,00		73.099,81	74.299,81
	<b>Einzahlungen - Finanzierung - Mittelaufbringung</b>		<b>1.200,00</b>	<b>1.200,00</b>	<b>0,00</b>	<b>73.099,81</b>	<b>74.299,81</b>
	<b>Mittel aus Geldfluss aus der operativen Gebarung</b>		<b>0,00</b>	<b>0,00</b>	<b>0,00</b>	<b>15.799,81</b>	<b>15.799,81</b>
6/612140+829910	Mittel aus operativer Gebarung					2.153,65	2.153,65
6/612140+829960	Übernahme IST-Überschuss 2019 Busbahnhof					13.646,16	13.646,16
	<b>Bedarfszuweisungen/KTZ</b>		<b>0,00</b>	<b>0,00</b>	<b>0,00</b>	<b>57.300,00</b>	<b>57.300,00</b>
6/612140+301000	Kapitaltransfers von Ländern, Landesfonds und Landeskammern					57.300,00	57.300,00
	<b>Haushaltsrücklagen/Zahlungsmittelreserven</b>		<b>0,00</b>	<b>0,00</b>	<b>0,00</b>	<b>0,00</b>	<b>0,00</b>
	<b>Sonstige Kapitaltransfers und Subventionen</b>		<b>0,00</b>	<b>0,00</b>	<b>0,00</b>	<b>0,00</b>	<b>0,00</b>
	<b>Darlehen</b>		<b>0,00</b>	<b>0,00</b>	<b>0,00</b>	<b>0,00</b>	<b>0,00</b>
	<b>Finanzierungsleasing</b>		<b>0,00</b>	<b>0,00</b>	<b>0,00</b>	<b>0,00</b>	<b>0,00</b>
	<b>Veräußerung langfristiges Vermögen und sonstiges</b>		<b>1.200,00</b>	<b>1.200,00</b>	<b>0,00</b>	<b>0,00</b>	<b>1.200,00</b>
6/612140+801000	Grundstücke Abschlagszahlungen		1.200,00	1.200,00			1.200,00
<b>Finanzierungsergebnis 1612140</b>			<b>0,00</b>	<b>0,00</b>	<b>0,00</b>	<b>0,00</b>	<b>0,00</b>
offene Verbindlichkeiten			0,00				
offene Forderungen			0,00				



Vorhaben	Vorhabensbezeichnung		RA 2021	VA 2021	RA - VA	RA Vorjahre	RA Gesamt
Konto	Bezeichnung						
<b>1612150</b>	<b>Busbahnhof Umbau (2016 bis 2028)</b>						
	<b>Auszahlungen - Investitionen - Mittelverwendung</b>		<b>0,00</b>	<b>0,00</b>	<b>0,00</b>	<b>7.534,28</b>	<b>7.534,28</b>
	<b>Anschaffungs- oder Herstellungskosten</b>		<b>0,00</b>	<b>0,00</b>	<b>0,00</b>	<b>7.534,28</b>	<b>7.534,28</b>
	5/612150-002000	Straßenbauten				7.534,28	7.534,28
	<b>Einzahlungen - Finanzierung - Mittelaufbringung</b>		<b>0,00</b>	<b>0,00</b>	<b>0,00</b>	<b>7.534,28</b>	<b>7.534,28</b>
	<b>Mittel aus Geldfluss aus der operativen Gebarung</b>		<b>0,00</b>	<b>0,00</b>	<b>0,00</b>	<b>7.534,28</b>	<b>7.534,28</b>
	6/612150+829910	Mittel aus operativer Gebarung				7.534,28	7.534,28
	<b>Bedarfszuweisungen/KTZ</b>		<b>0,00</b>	<b>0,00</b>	<b>0,00</b>	<b>0,00</b>	<b>0,00</b>
	<b>Haushaltsrücklagen/Zahlungsmittelreserven</b>		<b>0,00</b>	<b>0,00</b>	<b>0,00</b>	<b>0,00</b>	<b>0,00</b>
	<b>Sonstige Kapitaltransfers und Subventionen</b>		<b>0,00</b>	<b>0,00</b>	<b>0,00</b>	<b>0,00</b>	<b>0,00</b>
	<b>Darlehen</b>		<b>0,00</b>	<b>0,00</b>	<b>0,00</b>	<b>0,00</b>	<b>0,00</b>
	<b>Finanzierungsleasing</b>		<b>0,00</b>	<b>0,00</b>	<b>0,00</b>	<b>0,00</b>	<b>0,00</b>
	<b>Veräußerung langfristiges Vermögen und sonstiges</b>		<b>0,00</b>	<b>0,00</b>	<b>0,00</b>	<b>0,00</b>	<b>0,00</b>
<b>Finanzierungsergebnis 1612150</b>			<b>0,00</b>	<b>0,00</b>	<b>0,00</b>	<b>0,00</b>	<b>0,00</b>
	offene Verbindlichkeiten		0,00				
	offene Forderungen		0,00				

Vorhaben	Vorhabensbezeichnung		RA 2021	VA 2021	RA - VA	RA Vorjahre	RA Gesamt
Konto	Bezeichnung						
<b>1612170</b>	<b>Radweg B3 Groß-Enzersdorf innerorts (2020 bis 2021)</b>						
	<b>Auszahlungen - Investitionen - Mittelverwendung</b>		<b>27.556,11</b>	<b>27.600,00</b>	<b>-43,89</b>	<b>197.340,80</b>	<b>224.896,91</b>
	<b>Anschaffungs- oder Herstellungskosten</b>		<b>27.556,11</b>	<b>27.600,00</b>	<b>-43,89</b>	<b>197.340,80</b>	<b>224.896,91</b>
5/612170-002000	Straßenbauten		27.556,11	27.600,00	-43,89	197.340,80	224.896,91
	<b>Einzahlungen - Finanzierung - Mittelaufbringung</b>		<b>27.556,11</b>	<b>27.600,00</b>	<b>-43,89</b>	<b>197.340,80</b>	<b>224.896,91</b>
	<b>Mittel aus Geldfluss aus der operativen Gebarung</b>		<b>0,00</b>	<b>0,00</b>	<b>0,00</b>	<b>0,00</b>	<b>0,00</b>
	<b>Bedarfszuweisungen/KTZ</b>		<b>8.861,44</b>	<b>8.900,00</b>	<b>-38,56</b>	<b>138.138,56</b>	<b>147.000,00</b>
6/612170+301000	Kapitaltransfers von Ländern, Landesfonds und Landeskammern		8.861,44	8.900,00	-38,56	138.138,56	147.000,00
	<b>Haushaltsrücklagen/Zahlungsmittelreserven</b>		<b>0,00</b>	<b>0,00</b>	<b>0,00</b>	<b>59.202,24</b>	<b>59.202,24</b>
6/612170+895000	Entnahmen von allgemeinen Haushaltsrücklagen					59.202,24	59.202,24
	<b>Sonstige Kapitaltransfers und Subventionen</b>		<b>0,00</b>	<b>0,00</b>	<b>0,00</b>	<b>0,00</b>	<b>0,00</b>
	<b>Darlehen</b>		<b>0,00</b>	<b>0,00</b>	<b>0,00</b>	<b>0,00</b>	<b>0,00</b>
	<b>Finanzierungsleasing</b>		<b>0,00</b>	<b>0,00</b>	<b>0,00</b>	<b>0,00</b>	<b>0,00</b>
	<b>Veräußerung langfristiges Vermögen und sonstiges</b>		<b>18.694,67</b>	<b>18.700,00</b>	<b>-5,33</b>	<b>0,00</b>	<b>18.694,67</b>
6/612170+801000	Grundstücke Abschlagszahlungen		18.694,67	18.700,00	-5,33		18.694,67
<b>Finanzierungsergebnis 1612170</b>			<b>0,00</b>	<b>0,00</b>	<b>0,00</b>	<b>0,00</b>	<b>0,00</b>
offene Verbindlichkeiten			0,00				
offene Forderungen			0,00				

Vorhaben	Vorhabensbezeichnung		RA 2021	VA 2021	RA - VA	RA Vorjahre	RA Gesamt
Konto	Bezeichnung						
<b>1612190</b>	<b>Rad-Infrastruktur (2021 bis 2030)</b>						
	<b>Auszahlungen - Investitionen - Mittelverwendung</b>		<b>4.104,00</b>	<b>210.000,00</b>	<b>-205.896,00</b>	<b>0,00</b>	<b>4.104,00</b>
	<b>Anschaffungs- oder Herstellungskosten</b>		<b>4.104,00</b>	<b>210.000,00</b>	<b>-205.896,00</b>	<b>0,00</b>	<b>4.104,00</b>
5/612190-002000	Straßenbauten		4.104,00	210.000,00	-205.896,00		4.104,00
	<b>Einzahlungen - Finanzierung - Mittelaufbringung</b>		<b>4.104,00</b>	<b>210.000,00</b>	<b>-205.896,00</b>	<b>0,00</b>	<b>4.104,00</b>
	<b>Mittel aus Geldfluss aus der operativen Gebarung</b>		<b>0,00</b>	<b>0,00</b>	<b>0,00</b>	<b>0,00</b>	<b>0,00</b>
	<b>Bedarfszuweisungen/KTZ</b>		<b>0,00</b>	<b>140.000,00</b>	<b>-140.000,00</b>	<b>0,00</b>	<b>0,00</b>
6/612190+301000	Kapitaltransfers von Ländern, Landesfonds und Landeskammern			140.000,00	-140.000,00		
	<b>Haushaltsrücklagen/Zahlungsmittelreserven</b>		<b>0,00</b>	<b>70.000,00</b>	<b>-70.000,00</b>	<b>0,00</b>	<b>0,00</b>
6/612190+895001	Entnahmen von allgemeinen Haushaltsrücklagen			70.000,00	-70.000,00		
	<b>Sonstige Kapitaltransfers und Subventionen</b>		<b>0,00</b>	<b>0,00</b>	<b>0,00</b>	<b>0,00</b>	<b>0,00</b>
	<b>Darlehen</b>		<b>0,00</b>	<b>0,00</b>	<b>0,00</b>	<b>0,00</b>	<b>0,00</b>
	<b>Finanzierungsleasing</b>		<b>0,00</b>	<b>0,00</b>	<b>0,00</b>	<b>0,00</b>	<b>0,00</b>
	<b>Veräußerung langfristiges Vermögen und sonstiges</b>		<b>4.104,00</b>	<b>0,00</b>	<b>4.104,00</b>	<b>0,00</b>	<b>4.104,00</b>
6/612190+801000	Grundstücke Abschlagszahlungen		4.104,00		4.104,00		4.104,00
<b>Finanzierungsergebnis 1612190</b>			<b>0,00</b>	<b>0,00</b>	<b>0,00</b>	<b>0,00</b>	<b>0,00</b>
offene Verbindlichkeiten			0,00				
offene Forderungen			0,00				

Vorhaben	Vorhabensbezeichnung		RA 2021	VA 2021	RA - VA	RA Vorjahre	RA Gesamt
Konto	Bezeichnung						
<b>1710000</b>	<b>Güterwege (2017 bis 2100)</b>						
	<b>Auszahlungen - Investitionen - Mittelverwendung</b>		<b>18.000,00</b>	<b>18.000,00</b>	<b>0,00</b>	<b>20.000,00</b>	<b>38.000,00</b>
	<b>Anschaffungs- oder Herstellungskosten</b>		<b>18.000,00</b>	<b>18.000,00</b>	<b>0,00</b>	<b>20.000,00</b>	<b>38.000,00</b>
	5/710000-002000 Straßenbauten		18.000,00	18.000,00		20.000,00	38.000,00
	<b>Einzahlungen - Finanzierung - Mittelaufbringung</b>		<b>18.000,00</b>	<b>18.000,00</b>	<b>0,00</b>	<b>20.000,00</b>	<b>38.000,00</b>
	<b>Mittel aus Geldfluss aus der operativen Gebarung</b>		<b>0,00</b>	<b>0,00</b>	<b>0,00</b>	<b>15.000,00</b>	<b>15.000,00</b>
	6/710000+829910 Mittel aus operativer Gebarung					15.000,00	15.000,00
	<b>Bedarfszuweisungen/KTZ</b>		<b>4.500,00</b>	<b>4.500,00</b>	<b>0,00</b>	<b>5.000,00</b>	<b>9.500,00</b>
	6/710000+301000 Kapitaltransfers von Ländern, Landesfonds und Landeskammern		2.250,00	2.300,00	-50,00	2.500,00	4.750,00
	6/710000+871100 Bedarfszuweisungen		2.250,00	2.200,00	50,00	2.500,00	4.750,00
	<b>Haushaltsrücklagen/Zahlungsmittelreserven</b>		<b>0,00</b>	<b>13.500,00</b>	<b>-13.500,00</b>	<b>0,00</b>	<b>0,00</b>
	6/710000+895001 Entnahmen von allgemeinen Haushaltsrücklagen			13.500,00	-13.500,00		
	<b>Sonstige Kapitaltransfers und Subventionen</b>		<b>0,00</b>	<b>0,00</b>	<b>0,00</b>	<b>0,00</b>	<b>0,00</b>
	<b>Darlehen</b>		<b>0,00</b>	<b>0,00</b>	<b>0,00</b>	<b>0,00</b>	<b>0,00</b>
	<b>Finanzierungsleasing</b>		<b>0,00</b>	<b>0,00</b>	<b>0,00</b>	<b>0,00</b>	<b>0,00</b>
	<b>Veräußerung langfristiges Vermögen und sonstiges</b>		<b>13.500,00</b>	<b>0,00</b>	<b>13.500,00</b>	<b>0,00</b>	<b>13.500,00</b>
	6/710000+801000 Grundstücke Abschlagszahlungen		13.500,00		13.500,00		13.500,00
<b>Finanzierungsergebnis 1710000</b>			<b>0,00</b>	<b>0,00</b>	<b>0,00</b>	<b>0,00</b>	<b>0,00</b>
	offene Verbindlichkeiten		0,00				
	offene Forderungen		0,00				

Vorhaben	Vorhabensbezeichnung		RA 2021	VA 2021	RA - VA	RA Vorjahre	RA Gesamt
Konto	Bezeichnung						
<b>1771100</b>	<b>Landesausstellung 2022 (2019 bis 2024)</b>						
	<b>Auszahlungen - Investitionen - Mittelverwendung</b>		<b>133.971,04</b>	<b>100.000,00</b>	<b>33.971,04</b>	<b>0,00</b>	<b>133.971,04</b>
	<b>Anschaffungs- oder Herstellungskosten</b>		<b>133.971,04</b>	<b>100.000,00</b>	<b>33.971,04</b>	<b>0,00</b>	<b>133.971,04</b>
5/771100-006000/1	Gestaltung Park Mühlleiten		83.971,04	50.000,00	33.971,04		83.971,04
5/771100-006000/3	Mittelalterhaus		50.000,00	50.000,00			50.000,00
	<b>Einzahlungen - Finanzierung - Mittelaufbringung</b>		<b>73.971,04</b>	<b>100.000,00</b>	<b>-26.028,96</b>	<b>0,00</b>	<b>73.971,04</b>
	<b>Mittel aus Geldfluss aus der operativen Gebarung</b>		<b>0,00</b>	<b>0,00</b>	<b>0,00</b>	<b>0,00</b>	<b>0,00</b>
	<b>Bedarfszuweisungen/KTZ</b>		<b>30.000,00</b>	<b>25.000,00</b>	<b>5.000,00</b>	<b>0,00</b>	<b>30.000,00</b>
6/771100+301000/3	Förderung Eco Plus Mittelalterhaus			25.000,00	-25.000,00		
6/771100+871000/5	Kapitaltransfers aus Gemeinde-Bedarfszuweisungsmittel		30.000,00		30.000,00		30.000,00
	<b>Haushaltsrücklagen/Zahlungsmittelreserven</b>		<b>0,00</b>	<b>0,00</b>	<b>0,00</b>	<b>0,00</b>	<b>0,00</b>
	<b>Sonstige Kapitaltransfers und Subventionen</b>		<b>0,00</b>	<b>35.000,00</b>	<b>-35.000,00</b>	<b>0,00</b>	<b>0,00</b>
6/771100+309000/1	Förderung Leader f. Park Mühlleiten			35.000,00	-35.000,00		
	<b>Darlehen</b>		<b>0,00</b>	<b>0,00</b>	<b>0,00</b>	<b>0,00</b>	<b>0,00</b>
	<b>Finanzierungsleasing</b>		<b>0,00</b>	<b>0,00</b>	<b>0,00</b>	<b>0,00</b>	<b>0,00</b>
	<b>Veräußerung langfristiges Vermögen und sonstiges</b>		<b>43.971,04</b>	<b>40.000,00</b>	<b>3.971,04</b>	<b>0,00</b>	<b>43.971,04</b>
6/771100+801000	Grundstücke Abschlagszahlungen		43.971,04	40.000,00	3.971,04		43.971,04
<b>Finanzierungsergebnis 1771100</b>			<b>-60.000,00</b>	<b>0,00</b>	<b>-60.000,00</b>	<b>0,00</b>	<b>-60.000,00</b>
	offene Verbindlichkeiten		0,00				
	offene Forderungen		0,00				

Vorhaben	Vorhabensbezeichnung		RA 2021	VA 2021	RA - VA	RA Vorjahre	RA Gesamt
Konto	Bezeichnung						
<b>1815001</b>	<b>Stadtmauernpark (2020 bis 2028)</b>						
	<b>Auszahlungen - Investitionen - Mittelverwendung</b>		<b>112.296,59</b>	<b>500.000,00</b>	<b>-387.703,41</b>	<b>13.116,00</b>	<b>125.412,59</b>
	<b>Anschaffungs- oder Herstellungskosten</b>		<b>112.296,59</b>	<b>500.000,00</b>	<b>-387.703,41</b>	<b>13.116,00</b>	<b>125.412,59</b>
	5/815001-006000 Sonstige Grundstückseinrichtungen		112.296,59	500.000,00	-387.703,41		112.296,59
	5/815001-728000 Entgelte für sonstige Leistungen					13.116,00	13.116,00
	<b>Einzahlungen - Finanzierung - Mittelaufbringung</b>		<b>27.000,00</b>	<b>513.100,00</b>	<b>-486.100,00</b>	<b>0,00</b>	<b>27.000,00</b>
	<b>Mittel aus Geldfluss aus der operativen Gebarung</b>		<b>0,00</b>	<b>0,00</b>	<b>0,00</b>	<b>0,00</b>	<b>0,00</b>
	<b>Bedarfszuweisungen/KTZ</b>		<b>0,00</b>	<b>0,00</b>	<b>0,00</b>	<b>0,00</b>	<b>0,00</b>
	<b>Haushaltsrücklagen/Zahlungsmittelreserven</b>		<b>0,00</b>	<b>0,00</b>	<b>0,00</b>	<b>0,00</b>	<b>0,00</b>
	<b>Sonstige Kapitaltransfers und Subventionen</b>		<b>27.000,00</b>	<b>513.100,00</b>	<b>-486.100,00</b>	<b>0,00</b>	<b>27.000,00</b>
	6/815001+305000 Kapitaltransfers von Unternehmen (Umweltfonds)		27.000,00	513.100,00	-486.100,00		27.000,00
	<b>Darlehen</b>		<b>0,00</b>	<b>0,00</b>	<b>0,00</b>	<b>0,00</b>	<b>0,00</b>
	<b>Finanzierungsleasing</b>		<b>0,00</b>	<b>0,00</b>	<b>0,00</b>	<b>0,00</b>	<b>0,00</b>
	<b>Veräußerung langfristiges Vermögen und sonstiges</b>		<b>0,00</b>	<b>0,00</b>	<b>0,00</b>	<b>0,00</b>	<b>0,00</b>
<b>Finanzierungsergebnis 1815001</b>			<b>-85.296,59</b>	<b>13.100,00</b>	<b>-98.396,59</b>	<b>-13.116,00</b>	<b>-98.412,59</b>
	offene Verbindlichkeiten		118.412,34				
	offene Forderungen		0,00				

Vorhaben	Vorhabensbezeichnung		RA 2021	VA 2021	RA - VA	RA Vorjahre	RA Gesamt
Konto	Bezeichnung						
<b>1816000</b>	<b>Straßenbeleuchtung (2015 bis 2100)</b>						
	<b>Auszahlungen - Investitionen - Mittelverwendung</b>		<b>41.534,43</b>	<b>80.000,00</b>	<b>-38.465,57</b>	<b>174.013,40</b>	<b>215.547,83</b>
	<b>Anschaffungs- oder Herstellungskosten</b>		<b>41.534,43</b>	<b>80.000,00</b>	<b>-38.465,57</b>	<b>174.013,40</b>	<b>215.547,83</b>
5/816000-050000	Ausgaben		41.534,43	80.000,00	-38.465,57	174.013,40	215.547,83
	<b>Einzahlungen - Finanzierung - Mittelaufbringung</b>		<b>41.534,43</b>	<b>80.000,00</b>	<b>-38.465,57</b>	<b>174.013,40</b>	<b>215.547,83</b>
	<b>Mittel aus Geldfluss aus der operativen Gebarung</b>		<b>0,00</b>	<b>0,00</b>	<b>0,00</b>	<b>0,00</b>	<b>0,00</b>
	<b>Bedarfszuweisungen/KTZ</b>		<b>0,00</b>	<b>0,00</b>	<b>0,00</b>	<b>0,00</b>	<b>0,00</b>
	<b>Haushaltsrücklagen/Zahlungsmittelreserven</b>		<b>0,00</b>	<b>0,00</b>	<b>0,00</b>	<b>174.013,40</b>	<b>174.013,40</b>
6/816000+895000	Entnahmen von allgemeinen Haushaltsrücklagen					174.013,40	174.013,40
	<b>Sonstige Kapitaltransfers und Subventionen</b>		<b>0,00</b>	<b>0,00</b>	<b>0,00</b>	<b>0,00</b>	<b>0,00</b>
	<b>Darlehen</b>		<b>0,00</b>	<b>0,00</b>	<b>0,00</b>	<b>0,00</b>	<b>0,00</b>
	<b>Finanzierungsleasing</b>		<b>0,00</b>	<b>0,00</b>	<b>0,00</b>	<b>0,00</b>	<b>0,00</b>
	<b>Veräußerung langfristiges Vermögen und sonstiges</b>		<b>41.534,43</b>	<b>80.000,00</b>	<b>-38.465,57</b>	<b>0,00</b>	<b>41.534,43</b>
6/816000+801000	Grundstücke Abschlagszahlungen		41.534,43	80.000,00	-38.465,57		41.534,43
<b>Finanzierungsergebnis 1816000</b>			<b>0,00</b>	<b>0,00</b>	<b>0,00</b>	<b>0,00</b>	<b>0,00</b>
offene Verbindlichkeiten			0,00				
offene Forderungen			0,00				

Vorhaben	Vorhabensbezeichnung		RA 2021	VA 2021	RA - VA	RA Vorjahre	RA Gesamt
Konto	Bezeichnung						
<b>1846100</b>	<b>Kulturzentrum Stadtsaal (2018 bis 2035)</b>						
	<b>Auszahlungen - Investitionen - Mittelverwendung</b>		<b>4.250.587,76</b>	<b>5.240.000,00</b>	<b>-989.412,24</b>	<b>298.652,17</b>	<b>4.549.239,93</b>
	<b>Anschaffungs- oder Herstellungskosten</b>		<b>4.250.587,76</b>	<b>5.240.000,00</b>	<b>-989.412,24</b>	<b>298.652,17</b>	<b>4.549.239,93</b>
5/846100-010000	Gebäude		250.587,76	1.240.000,00	-989.412,24	298.652,17	549.239,93
5/846100-794001	Zuweisung an zweckgebundene Haushaltsrücklagen		4.000.000,00	4.000.000,00			4.000.000,00
	<b>Einzahlungen - Finanzierung - Mittelaufbringung</b>		<b>5.000.000,00</b>	<b>5.240.000,00</b>	<b>-240.000,00</b>	<b>298.652,17</b>	<b>5.298.652,17</b>
	<b>Mittel aus Geldfluss aus der operativen Gebarung</b>		<b>0,00</b>	<b>240.000,00</b>	<b>-240.000,00</b>	<b>0,00</b>	<b>0,00</b>
6/846100+829910	Mittel aus operativer Gebarung			240.000,00	-240.000,00		
	<b>Bedarfszuweisungen/KTZ</b>		<b>0,00</b>	<b>0,00</b>	<b>0,00</b>	<b>0,00</b>	<b>0,00</b>
	<b>Haushaltsrücklagen/Zahlungsmittelreserven</b>		<b>0,00</b>	<b>0,00</b>	<b>0,00</b>	<b>298.652,17</b>	<b>298.652,17</b>
6/846100+895000	Entnahmen von allgemeinen Haushaltsrücklagen					298.652,17	298.652,17
	<b>Sonstige Kapitaltransfers und Subventionen</b>		<b>0,00</b>	<b>0,00</b>	<b>0,00</b>	<b>0,00</b>	<b>0,00</b>
	<b>Darlehen</b>		<b>5.000.000,00</b>	<b>5.000.000,00</b>	<b>0,00</b>	<b>0,00</b>	<b>5.000.000,00</b>
60003/1000056	Kulturzentrum - Stadtsaal		5.000.000,00	5.000.000,00			5.000.000,00
	<b>Finanzierungsleasing</b>		<b>0,00</b>	<b>0,00</b>	<b>0,00</b>	<b>0,00</b>	<b>0,00</b>
	<b>Veräußerung langfristiges Vermögen und sonstiges</b>		<b>0,00</b>	<b>0,00</b>	<b>0,00</b>	<b>0,00</b>	<b>0,00</b>
<b>Finanzierungsergebnis 1846100</b>			<b>749.412,24</b>	<b>0,00</b>	<b>749.412,24</b>	<b>0,00</b>	<b>749.412,24</b>
	offene Verbindlichkeiten		0,00				
	offene Forderungen		0,00				



Vorhaben	Vorhabensbezeichnung		RA 2021	VA 2021	RA - VA	RA Vorjahre	RA Gesamt
Konto	Bezeichnung						
<b>1850100</b>	<b>Sanierung Wasserleitung (2017 bis 2035)</b>						
	<b>Auszahlungen - Investitionen - Mittelverwendung</b>		<b>46.897,49</b>	<b>46.900,00</b>	<b>-2,51</b>	<b>0,00</b>	<b>46.897,49</b>
	<b>Anschaffungs- oder Herstellungskosten</b>		<b>46.897,49</b>	<b>46.900,00</b>	<b>-2,51</b>	<b>0,00</b>	<b>46.897,49</b>
5/850100-050000	Ausgaben		46.897,49	46.900,00	-2,51		46.897,49
	<b>Einzahlungen - Finanzierung - Mittelaufbringung</b>		<b>46.897,49</b>	<b>46.900,00</b>	<b>-2,51</b>	<b>0,00</b>	<b>46.897,49</b>
	<b>Mittel aus Geldfluss aus der operativen Gebarung</b>		<b>0,00</b>	<b>0,00</b>	<b>0,00</b>	<b>0,00</b>	<b>0,00</b>
	<b>Bedarfszuweisungen/KTZ</b>		<b>0,00</b>	<b>0,00</b>	<b>0,00</b>	<b>0,00</b>	<b>0,00</b>
	<b>Haushaltsrücklagen/Zahlungsmittelreserven</b>		<b>0,00</b>	<b>0,00</b>	<b>0,00</b>	<b>0,00</b>	<b>0,00</b>
	<b>Sonstige Kapitaltransfers und Subventionen</b>		<b>46.897,49</b>	<b>46.900,00</b>	<b>-2,51</b>	<b>0,00</b>	<b>46.897,49</b>
6/850100+307000	Wasseranschlussgebühr		46.897,49	46.900,00	-2,51		46.897,49
	<b>Darlehen</b>		<b>0,00</b>	<b>0,00</b>	<b>0,00</b>	<b>0,00</b>	<b>0,00</b>
	<b>Finanzierungsleasing</b>		<b>0,00</b>	<b>0,00</b>	<b>0,00</b>	<b>0,00</b>	<b>0,00</b>
	<b>Veräußerung langfristiges Vermögen und sonstiges</b>		<b>0,00</b>	<b>0,00</b>	<b>0,00</b>	<b>0,00</b>	<b>0,00</b>
<b>Finanzierungsergebnis 1850100</b>			<b>0,00</b>	<b>0,00</b>	<b>0,00</b>	<b>0,00</b>	<b>0,00</b>
offene Verbindlichkeiten			0,00				
offene Forderungen			0,00				

Vorhaben	Vorhabensbezeichnung		RA 2021	VA 2021	RA - VA	RA Vorjahre	RA Gesamt
Konto	Bezeichnung						
<b>1850130</b>	<b>WVA BA 13 - Oberhausen (2012 bis 2021)</b>						
	<b>Auszahlungen - Investitionen - Mittelverwendung</b>		<b>0,00</b>	<b>0,00</b>	<b>0,00</b>	<b>17.740,82</b>	<b>17.740,82</b>
	<b>Anschaffungs- oder Herstellungskosten</b>		<b>0,00</b>	<b>0,00</b>	<b>0,00</b>	<b>17.740,82</b>	<b>17.740,82</b>
	5/850130-050000	Sonderanlagen				17.740,82	17.740,82
	<b>Einzahlungen - Finanzierung - Mittelaufbringung</b>		<b>0,00</b>	<b>0,00</b>	<b>0,00</b>	<b>17.740,82</b>	<b>17.740,82</b>
	<b>Mittel aus Geldfluss aus der operativen Gebarung</b>		<b>0,00</b>	<b>0,00</b>	<b>0,00</b>	<b>0,00</b>	<b>0,00</b>
	<b>Bedarfszuweisungen/KTZ</b>		<b>0,00</b>	<b>0,00</b>	<b>0,00</b>	<b>0,00</b>	<b>0,00</b>
	<b>Haushaltsrücklagen/Zahlungsmittelreserven</b>		<b>0,00</b>	<b>0,00</b>	<b>0,00</b>	<b>0,00</b>	<b>0,00</b>
	<b>Sonstige Kapitaltransfers und Subventionen</b>		<b>0,00</b>	<b>0,00</b>	<b>0,00</b>	<b>17.740,82</b>	<b>17.740,82</b>
	6/850130+307000	Anschlussgebühren				17.740,82	17.740,82
	<b>Darlehen</b>		<b>0,00</b>	<b>0,00</b>	<b>0,00</b>	<b>0,00</b>	<b>0,00</b>
	<b>Finanzierungsleasing</b>		<b>0,00</b>	<b>0,00</b>	<b>0,00</b>	<b>0,00</b>	<b>0,00</b>
	<b>Veräußerung langfristiges Vermögen und sonstiges</b>		<b>0,00</b>	<b>0,00</b>	<b>0,00</b>	<b>0,00</b>	<b>0,00</b>
<b>Finanzierungsergebnis 1850130</b>			<b>0,00</b>	<b>0,00</b>	<b>0,00</b>	<b>0,00</b>	<b>0,00</b>
	offene Verbindlichkeiten		0,00				
	offene Forderungen		0,00				

Vorhaben	Vorhabensbezeichnung		RA 2021	VA 2021	RA - VA	RA Vorjahre	RA Gesamt
Konto	Bezeichnung						
<b>1850140</b>	<b>WVA BA 14 - Abzweigung KG Wittau (2019 bis 2025)</b>						
	<b>Auszahlungen - Investitionen - Mittelverwendung</b>		<b>88.083,30</b>	<b>100.000,00</b>	<b>-11.916,70</b>	<b>11.387,37</b>	<b>99.470,67</b>
	<b>Anschaffungs- oder Herstellungskosten</b>		<b>88.083,30</b>	<b>100.000,00</b>	<b>-11.916,70</b>	<b>11.387,37</b>	<b>99.470,67</b>
5/850140-004000	Wasserbauten und -anlagen		88.083,30	100.000,00	-11.916,70	11.387,37	99.470,67
	<b>Einzahlungen - Finanzierung - Mittelaufbringung</b>		<b>88.083,30</b>	<b>100.000,00</b>	<b>-11.916,70</b>	<b>11.387,37</b>	<b>99.470,67</b>
	<b>Mittel aus Geldfluss aus der operativen Gebarung</b>		<b>0,00</b>	<b>37.600,00</b>	<b>-37.600,00</b>	<b>0,00</b>	<b>0,00</b>
6/850140+829910	Mittel aus operativer Gebarung			37.600,00	-37.600,00		
	<b>Bedarfszuweisungen/KTZ</b>		<b>0,00</b>	<b>0,00</b>	<b>0,00</b>	<b>0,00</b>	<b>0,00</b>
	<b>Haushaltsrücklagen/Zahlungsmittelreserven</b>		<b>0,00</b>	<b>0,00</b>	<b>0,00</b>	<b>0,00</b>	<b>0,00</b>
	<b>Sonstige Kapitaltransfers und Subventionen</b>		<b>68.000,00</b>	<b>62.400,00</b>	<b>5.600,00</b>	<b>11.387,37</b>	<b>79.387,37</b>
6/850140+307000	Wasseranschlussgebühr		68.000,00	62.400,00	5.600,00	11.387,37	79.387,37
	<b>Darlehen</b>		<b>0,00</b>	<b>0,00</b>	<b>0,00</b>	<b>0,00</b>	<b>0,00</b>
	<b>Finanzierungsleasing</b>		<b>0,00</b>	<b>0,00</b>	<b>0,00</b>	<b>0,00</b>	<b>0,00</b>
	<b>Veräußerung langfristiges Vermögen und sonstiges</b>		<b>20.083,30</b>	<b>0,00</b>	<b>20.083,30</b>	<b>0,00</b>	<b>20.083,30</b>
6/850140+801000	Veräußerungen von Grundstücken und Grundstückseinrichtungen		20.083,30		20.083,30		20.083,30
<b>Finanzierungsergebnis 1850140</b>			<b>0,00</b>	<b>0,00</b>	<b>0,00</b>	<b>0,00</b>	<b>0,00</b>
offene Verbindlichkeiten			0,00				
offene Forderungen			0,00				

Vorhaben	Vorhabensbezeichnung		RA 2021	VA 2021	RA - VA	RA Vorjahre	RA Gesamt
Konto	Bezeichnung						
<b>1851250</b>	<b>BA 25 RW-Kanal Instandsetzung Aufraben (2020 bis 2035)</b>						
	<b>Auszahlungen - Investitionen - Mittelverwendung</b>		<b>1.768,93</b>	<b>30.000,00</b>	<b>-28.231,07</b>	<b>0,00</b>	<b>1.768,93</b>
	<b>Anschaffungs- oder Herstellungskosten</b>		<b>1.768,93</b>	<b>30.000,00</b>	<b>-28.231,07</b>	<b>0,00</b>	<b>1.768,93</b>
5/851250-050000	Sonderanlagen		1.768,93	30.000,00	-28.231,07		1.768,93
	<b>Einzahlungen - Finanzierung - Mittelaufbringung</b>		<b>1.768,93</b>	<b>30.000,00</b>	<b>-28.231,07</b>	<b>0,00</b>	<b>1.768,93</b>
	<b>Mittel aus Geldfluss aus der operativen Gebarung</b>		<b>0,00</b>	<b>0,00</b>	<b>0,00</b>	<b>0,00</b>	<b>0,00</b>
	<b>Bedarfszuweisungen/KTZ</b>		<b>0,00</b>	<b>0,00</b>	<b>0,00</b>	<b>0,00</b>	<b>0,00</b>
	<b>Haushaltsrücklagen/Zahlungsmittelreserven</b>		<b>0,00</b>	<b>0,00</b>	<b>0,00</b>	<b>0,00</b>	<b>0,00</b>
	<b>Sonstige Kapitaltransfers und Subventionen</b>		<b>1.768,93</b>	<b>30.000,00</b>	<b>-28.231,07</b>	<b>0,00</b>	<b>1.768,93</b>
6/851250+307000	Kanalanschlussgebühren		1.768,93	30.000,00	-28.231,07		1.768,93
	<b>Darlehen</b>		<b>0,00</b>	<b>0,00</b>	<b>0,00</b>	<b>0,00</b>	<b>0,00</b>
	<b>Finanzierungsleasing</b>		<b>0,00</b>	<b>0,00</b>	<b>0,00</b>	<b>0,00</b>	<b>0,00</b>
	<b>Veräußerung langfristiges Vermögen und sonstiges</b>		<b>0,00</b>	<b>0,00</b>	<b>0,00</b>	<b>0,00</b>	<b>0,00</b>
<b>Finanzierungsergebnis 1851250</b>			<b>0,00</b>	<b>0,00</b>	<b>0,00</b>	<b>0,00</b>	<b>0,00</b>
offene Verbindlichkeiten			0,00				
offene Forderungen			0,00				

Vorhaben	Vorhabensbezeichnung		RA 2021	VA 2021	RA - VA	RA Vorjahre	RA Gesamt
Konto	Bezeichnung						
<b>1870000</b>	<b>Photovoltaikanlagen (2021 bis 2035)</b>						
	<b>Auszahlungen - Investitionen - Mittelverwendung</b>		<b>65.870,39</b>	<b>59.000,00</b>	<b>6.870,39</b>	<b>0,00</b>	<b>65.870,39</b>
	<b>Anschaffungs- oder Herstellungskosten</b>		<b>65.870,39</b>	<b>59.000,00</b>	<b>6.870,39</b>	<b>0,00</b>	<b>65.870,39</b>
5/870000-010000/1	Photovoltaikanlage VS Gr.Enzersdorf		65.870,39	59.000,00	6.870,39		65.870,39
	<b>Einzahlungen - Finanzierung - Mittelaufbringung</b>		<b>0,00</b>	<b>59.000,00</b>	<b>-59.000,00</b>	<b>0,00</b>	<b>0,00</b>
	<b>Mittel aus Geldfluss aus der operativen Gebarung</b>		<b>0,00</b>	<b>0,00</b>	<b>0,00</b>	<b>0,00</b>	<b>0,00</b>
	<b>Bedarfszuweisungen/KTZ</b>		<b>0,00</b>	<b>29.000,00</b>	<b>-29.000,00</b>	<b>0,00</b>	<b>0,00</b>
6/870000+301000	Kapitaltransfers v.Land f.Photovoltaikanlagen			29.000,00	-29.000,00		
	<b>Haushaltsrücklagen/Zahlungsmittelreserven</b>		<b>0,00</b>	<b>0,00</b>	<b>0,00</b>	<b>0,00</b>	<b>0,00</b>
	<b>Sonstige Kapitaltransfers und Subventionen</b>		<b>0,00</b>	<b>30.000,00</b>	<b>-30.000,00</b>	<b>0,00</b>	<b>0,00</b>
6/870000+307000	Bürgerbeteiligung Photovoltaikanlagen			30.000,00	-30.000,00		
	<b>Darlehen</b>		<b>0,00</b>	<b>0,00</b>	<b>0,00</b>	<b>0,00</b>	<b>0,00</b>
	<b>Finanzierungsleasing</b>		<b>0,00</b>	<b>0,00</b>	<b>0,00</b>	<b>0,00</b>	<b>0,00</b>
	<b>Veräußerung langfristiges Vermögen und sonstiges</b>		<b>0,00</b>	<b>0,00</b>	<b>0,00</b>	<b>0,00</b>	<b>0,00</b>
<b>Finanzierungsergebnis 1870000</b>			<b>-65.870,39</b>	<b>0,00</b>	<b>-65.870,39</b>	<b>0,00</b>	<b>-65.870,39</b>
	offene Verbindlichkeiten		0,00				
	offene Forderungen		0,00				

Vorhaben	Vorhabensbezeichnung	RA 2021	VA 2021	RA - VA	RA Vorjahre	RA Gesamt
Konto	Bezeichnung					
<b>2888888</b>	<b>Sonstige Investitionen (2020 bis 2099)</b>					
	<b>Auszahlungen - Investitionen - Mittelverwendung</b>	<b>778.357,81</b>	<b>1.061.900,00</b>	<b>-283.542,19</b>	<b>247.755,98</b>	<b>1.026.113,79</b>
	<b>Anschaffungs- oder Herstellungskosten</b>	<b>778.357,81</b>	<b>1.061.900,00</b>	<b>-283.542,19</b>	<b>247.755,98</b>	<b>1.026.113,79</b>
1/010000-042000	Amtsausstattung	4.701,26	22.000,00	-17.298,74	7.475,02	12.176,28
1/010000-070000	Aktivierungsfähige Rechte - Lizenzen	50.122,52	58.000,00	-7.877,48		50.122,52
1/011000-042000	Zeiterfassungssystem Ausstattung	17.068,80	8.000,00	9.068,80		17.068,80
1/011000-070000	Zeiterfassungssystem Lizenzen	1.599,51	800,00	799,51		1.599,51
1/015000-070000	Homepage und Digitale Amtstafel	9.986,39	30.000,00	-20.013,61		9.986,39
1/024000-042000	Amtsausstattung				1.082,40	1.082,40
1/031000-070000	Aktivierungsfähige Rechte (immaterielle Vermögenswerte)	15.288,00	50.000,00	-34.712,00	48.242,04	63.530,04
1/163000-042000	Atenschutzwerkstatt	60.857,09	61.000,00	-142,91	20.545,56	81.402,65
1/211000-042000	Amtsausstattung	23.548,65	6.000,00	17.548,65		23.548,65
1/211100-042000	Amtsausstattung	8.475,35	15.800,00	-7.324,65	4.060,73	12.536,08
1/212000-042000	Amtsausstattung	23.322,80	15.000,00	8.322,80		23.322,80
1/240100-042000	Amtsausstattung	920,91	10.000,00	-9.079,09	7.856,93	8.777,84
1/240120-042000	Amtsausstattung		2.000,00	-2.000,00		
1/240300-010000	Gebäude und Bauten	63.437,13	65.000,00	-1.562,87		63.437,13
1/240300-042000	Amtsausstattung		3.000,00	-3.000,00	761,67	761,67
1/240400-042000	Amtsausstattung	7.905,39	8.000,00	-94,61	2.575,93	10.481,32
1/240500-010000	Gebäude und Bauten				11.726,06	11.726,06
1/240500-042000	Amtsausstattung	5.020,33	10.000,00	-4.979,67	704,09	5.724,42
1/240600-042000	Amtsausstattung		3.000,00	-3.000,00	2.700,00	2.700,00
1/240700-042000	Amtsausstattung		3.000,00	-3.000,00	13.321,62	13.321,62
1/250000-042000	Amtsausstattung		1.500,00	-1.500,00		
1/250000-042100	Anschaffungen NB	89.772,30	90.000,00	-227,70		89.772,30
1/250100-042000	Amtsausstattung		1.500,00	-1.500,00	1.210,00	1.210,00
1/250100-042100	Anschaffungen NB	105.099,52	110.000,00	-4.900,48		105.099,52
1/262000-010000	Gebäude und Bauten	27.149,27	30.000,00	-2.850,73		27.149,27
1/262000-042000	Amtsausstattung		5.000,00	-5.000,00	14.958,80	14.958,80
1/320000-042000	Amtsausstattung	4.247,00	8.200,00	-3.953,00		4.247,00
1/363000-042000	Amts-, Betriebs- und Geschäftsausstattung		12.000,00	-12.000,00		
1/510000-042000	Amts-, Betriebs- und Geschäftsausstattung				18.760,64	18.760,64
1/520100-070000	Aktivierungsfähige Rechte (immaterielle Vermögenswerte)	4.140,00	4.500,00	-360,00		4.140,00
1/612000-042000	Amtsausstattung		7.000,00	-7.000,00		
1/640000-050000	Ankauf Verkehrszeichen	6.415,47	8.500,00	-2.084,53	5.514,33	11.929,80
1/649100-050000	Sonderanlagen				893,44	893,44
1/690000-042000	E-Car Sharing Ausstattung		3.000,00	-3.000,00	-7.485,94	-7.485,94
1/814000-040000	Fahrzeuge	35.352,00	35.400,00	-48,00		35.352,00
1/815000-040000	Fahrzeuge	3.480,00	3.500,00	-20,00		3.480,00

Vorhaben	Vorhabensbezeichnung		RA 2021	VA 2021	RA - VA	RA Vorjahre	RA Gesamt
Konto	Bezeichnung						
1/815000-042000	Amtsausstattung		26.367,20	80.000,00	-53.632,80	41.609,40	67.976,60
1/817000-006000	FH-Mauer		31.004,30	32.000,00	-995,70		31.004,30
1/817000-010000	Gebäude und Bauten			10.000,00	-10.000,00		
1/817000-042000	Amtsausstattung		4.037,04	4.000,00	37,04	2.203,80	6.240,84
1/817000-050000	Sonderanlagen		57.441,94	27.000,00	30.441,94		57.441,94
1/820000-042000	Amtsausstattung			4.000,00	-4.000,00	899,28	899,28
1/846000-010000	Gebäude		2.862,57	3.000,00	-137,43		2.862,57
1/846000-042000	Amts-, Betriebs- und Geschäftsausstattung		4.769,98	25.000,00	-20.230,02		4.769,98
1/849001-010000	Gebäude und Bauten		11.760,00	60.000,00	-48.240,00		11.760,00
1/850000-040000	Fahrzeuge		33.230,00	33.200,00	30,00		33.230,00
1/850000-042000	Amtsausstattung		4.140,00	3.000,00	1.140,00	749,17	4.889,17
1/851000-010000	Gebäude und Bauten			45.000,00	-45.000,00		
1/851000-042000	Amtsausstattung		34.835,09	45.000,00	-10.164,91	47.391,01	82.226,10
<b>Einzahlungen - Finanzierung - Mittelaufbringung</b>			<b>0,00</b>	<b>0,00</b>	<b>0,00</b>	<b>0,00</b>	<b>0,00</b>
<b>Mittel aus Geldfluss aus der operativen Gebarung</b>			<b>0,00</b>	<b>0,00</b>	<b>0,00</b>	<b>0,00</b>	<b>0,00</b>
<b>Bedarfszuweisungen/KTZ</b>			<b>0,00</b>	<b>0,00</b>	<b>0,00</b>	<b>0,00</b>	<b>0,00</b>
<b>Haushaltsrücklagen/Zahlungsmittelreserven</b>			<b>0,00</b>	<b>0,00</b>	<b>0,00</b>	<b>0,00</b>	<b>0,00</b>
<b>Sonstige Kapitaltransfers und Subventionen</b>			<b>0,00</b>	<b>0,00</b>	<b>0,00</b>	<b>0,00</b>	<b>0,00</b>
<b>Darlehen</b>			<b>0,00</b>	<b>0,00</b>	<b>0,00</b>	<b>0,00</b>	<b>0,00</b>
<b>Finanzierungsleasing</b>			<b>0,00</b>	<b>0,00</b>	<b>0,00</b>	<b>0,00</b>	<b>0,00</b>
<b>Veräußerung langfristiges Vermögen und sonstiges</b>			<b>0,00</b>	<b>0,00</b>	<b>0,00</b>	<b>0,00</b>	<b>0,00</b>
<b>Finanzierungsergebnis 288888</b>			<b>-778.357,81</b>	<b>-1.061.900,00</b>	<b>283.542,19</b>	<b>-247.755,98</b>	<b>-1.026.113,79</b>
offene Verbindlichkeiten			14.143,64				
offene Forderungen			0,00				

Salden Finanzierungsergebnisse		RA 2021	VA 2021	RA - VA	RA Vorjahre	RA Gesamt
1010000	Sanierung + Umbau Gemeindeamt (2018 bis 2025)					
	Auszahlungen - Investitionen - Mittelverwendung	118.033,12	120.000,00	-1.966,88	83.122,00	201.155,12
	Einzahlungen - Finanzierung - Mittelherkunft	118.033,12	120.000,00	-1.966,88	83.122,00	201.155,12
		0,00	0,00	0,00	0,00	0,00
	offene Verbindlichkeiten	0,00				
	offene Forderungen	0,00				
1163011	FF Gr.Enz KFZ HLF3 u. Drehleiter (2021 bis 2024)					
	Auszahlungen - Investitionen - Mittelverwendung	0,00	174.700,00	-174.700,00	0,00	0,00
	Einzahlungen - Finanzierung - Mittelherkunft	50.000,00	174.700,00	-124.700,00	0,00	50.000,00
		50.000,00	0,00	50.000,00	0,00	50.000,00
	offene Verbindlichkeiten	0,00				
	offene Forderungen	0,00				
1163020	FF-Haus Franzensdorf (2015 bis 2021)					
	Auszahlungen - Investitionen - Mittelverwendung	1.732,01	0,00	1.732,01	0,00	1.732,01
	Einzahlungen - Finanzierung - Mittelherkunft	1.732,01	0,00	1.732,01	0,00	1.732,01
		0,00	0,00	0,00	0,00	0,00
	offene Verbindlichkeiten	0,00				
	offene Forderungen	0,00				
1163021	Kfz FF Franzensdorf (2019 bis 2021)					
	Auszahlungen - Investitionen - Mittelverwendung	0,00	0,00	0,00	33.991,20	33.991,20
	Einzahlungen - Finanzierung - Mittelherkunft	0,00	0,00	0,00	33.991,20	33.991,20
		0,00	0,00	0,00	0,00	0,00
	offene Verbindlichkeiten	0,00				
	offene Forderungen	0,00				
1163051	FF-Haus Probstdorf (2014 bis 2023)					
	Auszahlungen - Investitionen - Mittelverwendung	456.833,70	403.000,00	53.833,70	546.193,02	1.003.026,72
	Einzahlungen - Finanzierung - Mittelherkunft	356.833,70	453.000,00	-96.166,30	496.193,02	853.026,72
		-100.000,00	50.000,00	-150.000,00	-50.000,00	-150.000,00
	offene Verbindlichkeiten	0,00				
	offene Forderungen	0,00				
1170000	Katastrophenbekämpfung (2021 bis 2028)					
	Auszahlungen - Investitionen - Mittelverwendung	2.280,00	20.000,00	-17.720,00	0,00	2.280,00
	Einzahlungen - Finanzierung - Mittelherkunft	2.280,00	20.000,00	-17.720,00	0,00	2.280,00
		0,00	0,00	0,00	0,00	0,00
	offene Verbindlichkeiten	0,00				
	offene Forderungen	0,00				



Salden Finanzierungsergebnisse		RA 2021	VA 2021	RA - VA	RA Vorjahre	RA Gesamt
1211000	Volksschule Gr.Enz Erweiterung (2017 bis 2022)					
	Auszahlungen - Investitionen - Mittelverwendung	6.026.599,42	5.890.000,00	136.599,42	7.882.879,58	13.909.479,00
	Einzahlungen - Finanzierung - Mittelherkunft	6.026.599,42	5.890.000,00	136.599,42	7.882.879,58	13.909.479,00
		0,00	0,00	0,00	0,00	0,00
	offene Verbindlichkeiten	0,00				
	offene Forderungen	0,00				
1211100	Zubau VS Oberhausen (2019 bis 2028)					
	Auszahlungen - Investitionen - Mittelverwendung	7.921,13	130.000,00	-122.078,87	0,00	7.921,13
	Einzahlungen - Finanzierung - Mittelherkunft	7.921,13	130.000,00	-122.078,87	0,00	7.921,13
		0,00	0,00	0,00	0,00	0,00
	offene Verbindlichkeiten	0,00				
	offene Forderungen	0,00				
1212000	NMS Sanierung (2010 bis 2022)					
	Auszahlungen - Investitionen - Mittelverwendung	0,00	0,00	0,00	132.122,17	132.122,17
	Einzahlungen - Finanzierung - Mittelherkunft	0,00	0,00	0,00	132.122,17	132.122,17
		0,00	0,00	0,00	0,00	0,00
	offene Verbindlichkeiten	0,00				
	offene Forderungen	0,00				
1262100	Sport- und Spielstätten (2020 bis 2028)					
	Auszahlungen - Investitionen - Mittelverwendung	49.862,61	200.000,00	-150.137,39	26.923,11	76.785,72
	Einzahlungen - Finanzierung - Mittelherkunft	49.862,61	200.000,00	-150.137,39	26.923,11	76.785,72
		0,00	0,00	0,00	0,00	0,00
	offene Verbindlichkeiten	0,00				
	offene Forderungen	0,00				
1612130	Straßenbau (2014 bis 2028)					
	Auszahlungen - Investitionen - Mittelverwendung	350.000,00	450.000,00	-100.000,00	518.538,01	868.538,01
	Einzahlungen - Finanzierung - Mittelherkunft	350.000,00	474.000,00	-124.000,00	494.517,63	844.517,63
		0,00	24.000,00	-24.000,00	-24.020,38	-24.020,38
	offene Verbindlichkeiten	33.837,81				
	offene Forderungen	0,00				
1612140	Radweg Gr.Enzersd. - Neu-Oberhausen (2014 bis 2021)					
	Auszahlungen - Investitionen - Mittelverwendung	1.200,00	1.200,00	0,00	73.099,81	74.299,81
	Einzahlungen - Finanzierung - Mittelherkunft	1.200,00	1.200,00	0,00	73.099,81	74.299,81
		0,00	0,00	0,00	0,00	0,00
	offene Verbindlichkeiten	0,00				
	offene Forderungen	0,00				

Salden Finanzierungsergebnisse		RA 2021	VA 2021	RA - VA	RA Vorjahre	RA Gesamt
1612150	Busbahnhof Umbau (2016 bis 2028)					
	Auszahlungen - Investitionen - Mittelverwendung	0,00	0,00	0,00	7.534,28	7.534,28
	Einzahlungen - Finanzierung - Mittelherkunft	0,00	0,00	0,00	7.534,28	7.534,28
		0,00	0,00	0,00	0,00	0,00
	offene Verbindlichkeiten	0,00				
	offene Forderungen	0,00				
1612170	Radweg B3 Groß-Enzersdorf innerorts (2020 bis 2021)					
	Auszahlungen - Investitionen - Mittelverwendung	27.556,11	27.600,00	-43,89	197.340,80	224.896,91
	Einzahlungen - Finanzierung - Mittelherkunft	27.556,11	27.600,00	-43,89	197.340,80	224.896,91
		0,00	0,00	0,00	0,00	0,00
	offene Verbindlichkeiten	0,00				
	offene Forderungen	0,00				
1612190	Rad-Infrastruktur (2021 bis 2030)					
	Auszahlungen - Investitionen - Mittelverwendung	4.104,00	210.000,00	-205.896,00	0,00	4.104,00
	Einzahlungen - Finanzierung - Mittelherkunft	4.104,00	210.000,00	-205.896,00	0,00	4.104,00
		0,00	0,00	0,00	0,00	0,00
	offene Verbindlichkeiten	0,00				
	offene Forderungen	0,00				
1710000	Güterwege (2017 bis 2100)					
	Auszahlungen - Investitionen - Mittelverwendung	18.000,00	18.000,00	0,00	20.000,00	38.000,00
	Einzahlungen - Finanzierung - Mittelherkunft	18.000,00	18.000,00	0,00	20.000,00	38.000,00
		0,00	0,00	0,00	0,00	0,00
	offene Verbindlichkeiten	0,00				
	offene Forderungen	0,00				
1771100	Landesausstellung 2022 (2019 bis 2024)					
	Auszahlungen - Investitionen - Mittelverwendung	133.971,04	100.000,00	33.971,04	0,00	133.971,04
	Einzahlungen - Finanzierung - Mittelherkunft	73.971,04	100.000,00	-26.028,96	0,00	73.971,04
		-60.000,00	0,00	-60.000,00	0,00	-60.000,00
	offene Verbindlichkeiten	0,00				
	offene Forderungen	0,00				
1815001	Stadtmauernpark (2020 bis 2028)					
	Auszahlungen - Investitionen - Mittelverwendung	112.296,59	500.000,00	-387.703,41	13.116,00	125.412,59
	Einzahlungen - Finanzierung - Mittelherkunft	27.000,00	513.100,00	-486.100,00	0,00	27.000,00
		-85.296,59	13.100,00	-98.396,59	-13.116,00	-98.412,59
	offene Verbindlichkeiten	118.412,34				
	offene Forderungen	0,00				

Salden Finanzierungsergebnisse		RA 2021	VA 2021	RA - VA	RA Vorjahre	RA Gesamt
1816000	Straßenbeleuchtung (2015 bis 2100)					
	Auszahlungen - Investitionen - Mittelverwendung	41.534,43	80.000,00	-38.465,57	174.013,40	215.547,83
	Einzahlungen - Finanzierung - Mittelherkunft	41.534,43	80.000,00	-38.465,57	174.013,40	215.547,83
		0,00	0,00	0,00	0,00	0,00
	offene Verbindlichkeiten	0,00				
	offene Forderungen	0,00				
1846100	Kulturzentrum Stadtsaal (2018 bis 2035)					
	Auszahlungen - Investitionen - Mittelverwendung	4.250.587,76	5.240.000,00	-989.412,24	298.652,17	4.549.239,93
	Einzahlungen - Finanzierung - Mittelherkunft	5.000.000,00	5.240.000,00	-240.000,00	298.652,17	5.298.652,17
		749.412,24	0,00	749.412,24	0,00	749.412,24
	offene Verbindlichkeiten	0,00				
	offene Forderungen	0,00				
1850100	Sanierung Wasserleitung (2017 bis 2035)					
	Auszahlungen - Investitionen - Mittelverwendung	46.897,49	46.900,00	-2,51	0,00	46.897,49
	Einzahlungen - Finanzierung - Mittelherkunft	46.897,49	46.900,00	-2,51	0,00	46.897,49
		0,00	0,00	0,00	0,00	0,00
	offene Verbindlichkeiten	0,00				
	offene Forderungen	0,00				
1850130	WVA BA 13 - Oberhausen (2012 bis 2021)					
	Auszahlungen - Investitionen - Mittelverwendung	0,00	0,00	0,00	17.740,82	17.740,82
	Einzahlungen - Finanzierung - Mittelherkunft	0,00	0,00	0,00	17.740,82	17.740,82
		0,00	0,00	0,00	0,00	0,00
	offene Verbindlichkeiten	0,00				
	offene Forderungen	0,00				
1850140	WVA BA 14 - Abzweigung KG Wittau (2019 bis 2025)					
	Auszahlungen - Investitionen - Mittelverwendung	88.083,30	100.000,00	-11.916,70	11.387,37	99.470,67
	Einzahlungen - Finanzierung - Mittelherkunft	88.083,30	100.000,00	-11.916,70	11.387,37	99.470,67
		0,00	0,00	0,00	0,00	0,00
	offene Verbindlichkeiten	0,00				
	offene Forderungen	0,00				
1851250	BA 25 RW-Kanal Instandsetzung Augrabene (2020 bis 2035)					
	Auszahlungen - Investitionen - Mittelverwendung	1.768,93	30.000,00	-28.231,07	0,00	1.768,93
	Einzahlungen - Finanzierung - Mittelherkunft	1.768,93	30.000,00	-28.231,07	0,00	1.768,93
		0,00	0,00	0,00	0,00	0,00
	offene Verbindlichkeiten	0,00				
	offene Forderungen	0,00				

<b>Salden Finanzierungsergebnisse</b>		<b>RA 2021</b>	<b>VA 2021</b>	<b>RA - VA</b>	<b>RA Vorjahre</b>	<b>RA Gesamt</b>
1870000	Photovoltaikanlagen (2021 bis 2035)					
	Auszahlungen - Investitionen - Mittelverwendung	65.870,39	59.000,00	6.870,39	0,00	65.870,39
	Einzahlungen - Finanzierung - Mittelherkunft	0,00	59.000,00	-59.000,00	0,00	0,00
		-65.870,39	0,00	-65.870,39	0,00	-65.870,39
	offene Verbindlichkeiten	0,00				
	offene Forderungen	0,00				
<b>Saldo Investive Einzelvorhaben</b>		<b>488.245,26</b>	<b>87.100,00</b>	<b>401.145,26</b>	<b>-87.136,38</b>	<b>401.108,88</b>
	offene Verbindlichkeiten	152.250,15				
	offene Forderungen	0,00				
2888888	Sonstige Investitionen (2020 bis 2099)					
	Auszahlungen - Investitionen - Mittelverwendung	778.357,81	1.061.900,00	-283.542,19	247.755,98	1.026.113,79
	Einzahlungen - Finanzierung - Mittelherkunft	0,00	0,00	0,00	0,00	0,00
		-778.357,81	-1.061.900,00	283.542,19	-247.755,98	-1.026.113,79
	offene Verbindlichkeiten	14.143,64				
	offene Forderungen	0,00				
<b>Saldo Sonstige Investitionen</b>		<b>-778.357,81</b>	<b>-1.061.900,00</b>	<b>283.542,19</b>	<b>-247.755,98</b>	<b>-1.026.113,79</b>
	offene Verbindlichkeiten	14.143,64				
	offene Forderungen	0,00				
<b>Saldo der gesamten Investitionstätigkeit</b>		<b>-290.112,55</b>	<b>-974.800,00</b>	<b>684.687,45</b>	<b>-334.892,36</b>	<b>-625.004,91</b>
	offene Verbindlichkeiten	166.393,79				
	offene Forderungen	0,00				

Haushaltspotential aufbauend auf der Ergebnisrechnung



**Rechnungsabschluss 2021**

Stadtgemeinde Groß-Enzersdorf

**Haushaltspotential (aufbauend auf der Ergebnisrechnung)**

MVAG	Mittelverwendungs- und -aufbringungsgruppen	Mittelaufbringung	Mittelverwendung	Saldo
211	Erträge aus der operativen Verwaltungstätigkeit	26.170.610,89		
212	Erträge aus Transfers	2.868.037,65		
213	Finanzerträge	3.542,04		
Summe Erträge (SU 21)		<b>29.042.190,58</b>		
2117	Nicht finanzierungswirksame operative Erträge (Auflösung von Rückstellungen und Aktivierte Eigenleistungen)	-211.729,84		
2127	Nicht finanzierungswirksamer Transferertrag (Auflösung von Investitionszuschüssen)	-773.712,49		
2136	Sonstige nicht finanzierungswirksame Finanzerträge (Auflösung von RS Bewertung von Beteiligungen und aktiven Finanzinstrumenten)			
Nicht finanzwirksame Erträge		<b>-985.442,33</b>		
Finanzwirksame Erträge		<b>28.056.748,25</b>		
221	Personalaufwand		7.970.157,92	
222	Sachaufwand (ohne Transferaufwand)		14.119.983,48	
223	Transferaufwand (laufende Transfers und Kapitaltransfers)		6.676.359,27	
224	Finanzaufwand		194.022,25	
Summe Aufwendungen (SU 22)			<b>28.960.522,92</b>	
2214	Nicht finanzierungswirksamer Personalaufwand (Dotierung RS für Abfertigungen, Jubiläum u. nicht konsumierte Urlaube)		-192.776,23	
2226	Nicht finanzierungswirksamer Sachaufwand (inkl. Abschreibungen, Dotierung von RS Prozess, ausstehende Rechnungen)		-3.627.607,55	
2237	Nicht finanzierungswirksamer Transferaufwand (Dotierungen von RS f. Pensionen)			
2245	Nicht finanzierungswirksamer Finanzaufwand (Wertberichtigungen zu Finanzinstrumenten, Aufwendungen aus der Bewertung von Beteiligungen)			
Nicht finanzwirksame Aufwendungen			<b>-3.820.383,78</b>	
Finanzwirksame Aufwendungen			<b>25.140.139,14</b>	
Finanzwirksames Ergebnis		<b>28.056.748,25</b>	<b>25.140.139,14</b>	<b>2.916.609,11</b>

**Rechnungsabschluss 2021**

Stadtgemeinde Groß-Enzersdorf

**Haushaltspotential (aufbauend auf der Ergebnisrechnung)**

MVAG	Mittelverwendungs- und -aufbringungsgruppen	Mittelaufbringung	Mittelverwendung	Saldo
332	Einzahlungen aus der Rückzahlung von Darlehen sowie gewährten Vorschüssen (ohne 3325 mit Projektcode - Anzahlungen)	36.850,00		
1141	Vorräte ( - Veränderung)			
1142	Gegebene Anzahlungen auf Vorräte ( - Veränderung)			
1540	Passive Rechnungsabgrenzung	2.010,82		
	Einzahlungen der Kontengruppe 000-089, die keinem Projekt mit Projektcode 1 zugeordnet sind			
	Einzahlungen der Kontengruppe 30, die keinem Projekt mit Projektcode 1 zugeordnet sind	323.343,52		
	- Erträge der Kontogruppe 80 mit Projektcode 1	-211.885,86		
2301	Entnahmen von Rücklagen endfälliger Darlehen (Kontengruppe 893)			
Jährliche wiederkehrende Einzahlungen		<b>150.318,48</b>		
36	Auszahlungen aus der Finanzierungstätigkeit (ohne Projektcode 1)		1.881.184,62	
2401	Zuweisung an Rücklagen endfälliger Darlehen (Kontengruppe 793)			
342	Auszahlungen von gewährten Darlehen sowie gewährten Vorschüssen (ohne 3425 mit Projektcode - Anzahlungen)		2.991,92	
1141	Vorräte ( + Veränderung)		10.552,86	
1142	Gegebene Anzahlungen auf Vorräte ( + Veränderung)			
1170	Aktive Rechnungsabgrenzung		10.432,80	
	Auszahlungen (Investitionen) der Kontengruppe 000-083, die keinem Projekt mit Projektcode 1 zugeordnet sind		778.357,81	
Jährliche wiederkehrende Auszahlungen			<b>2.683.520,01</b>	
	Kontengruppe 871, KT der Ergebnisrechnung, mit Projektcode (BZ)	-332.250,00		
Summe Kapitaltransfers der Ergebnisrechnung		<b>-332.250,00</b>		
Jährliches Haushaltspotential		<b>27.874.816,73</b>	<b>27.823.659,15</b>	<b>51.157,58</b>
	Jährliches Haushaltspotential	51.157,58		
	kumuliertes Haushaltspotential zum 31.12.2020 (Vorjahr)	1.530.548,95		
Verfügbares Haushaltspotential		<b>1.581.706,53</b>		



**Rechnungsabschluss 2021**

Stadtgemeinde Groß-Enzersdorf

**Haushaltspotential (aufbauend auf der Ergebnisrechnung)**

MVAG	Mittelverwendungs- und -aufbringungsgruppen	Mittelaufbringung	Mittelverwendung	Saldo
informativ	im verfügbaren Haushaltspotential enthaltene Bedarfszuweisungen zur Liquiditätssteigerung aus Kontogruppe 871, KT der Ergebnisrechnung ohne Projektcode			
informativ	tatsächlicher Liquiditätsbedarf ohne Rücklagenauflösung (Abgang)	1.581.706,53		
2401	Zuweisung an Haushaltsrücklagen (Kontengruppe 794)		610,76	
2401	Zuweisung an Haushaltsrücklagen (Kontengruppe 795)		2.000.929,72	
Jährliche Aufwände für Rücklagen			<b>2.001.540,48</b>	
2301	Entnahmen von Haushaltsrücklagen (Kontengruppe 894)			
2301	Entnahmen von Haushaltsrücklagen (Kontengruppe 895)	2.000.000,00		
Jährliche RL-Erträge f. Investitionen (finanzw.)		<b>2.000.000,00</b>		
Endbestand kumuliertes Haushaltspotential		<b>3.581.706,53</b>	<b>2.001.540,48</b>	<b>1.580.166,05</b>
- Zuweisungen und Umbuchungen an investive Vorhaben				282.507,38
+ Rückführungen und Umbuchungen von investiven Vorhaben				
Endstand kumuliertes Haushaltspotential nach Berücksichtigung von Zuweisungen und Rückführungen investive Vorhaben				<b>1.297.658,67</b>



Nachweis Kundenforderungen



Konto	Bezeichnung	Saldo Brutto	Netto	USt
	<b>Nicht voranschlagswirksame Gebarung</b>			
0/000000+369066	Werbeabgabe GDE-Zeitung	74,32	61,95	12,37
0/000000+369077	Werbeabgabe Stehkalender	584,60	487,17	97,43
0/000000+369500	Interessentenbeitrag	0,03	0,03	0,00
	<b>Summe Nicht voranschlagswirksame Gebarung</b>	<b>658,95</b>	<b>549,15</b>	<b>109,80</b>
	<b>015000 Pressestelle, Amtsblatt und Öffentlichkeitsarbeit</b>			
2/015000+810000	Einnahmen Gemeindezeitung	1.436,32	1.196,93	239,39
2/015000+810001	Einnahmen Stehkalender u.Druckwerke	11.004,00	9.170,00	1.834,00
	<b>Summe 015000 Pressestelle, Amtsblatt und Öffentlichkeitsarbeit</b>	<b>12.440,32</b>	<b>10.366,93</b>	<b>2.073,39</b>
	<b>240000 Kindergärten</b>			
2/240000+810000	Beiträge - Essen	24.413,57	22.194,41	2.219,16
2/240000+810100	Beiträge - Betreuung	13.268,00	11.742,19	1.525,81
2/240000+810200	Spiel- und Bastelbeitrag	4.367,00	3.864,81	502,19
	<b>Summe 240000 Kindergärten</b>	<b>42.048,57</b>	<b>37.801,41</b>	<b>4.247,16</b>
	<b>240120 Kleinkindergruppen</b>			
2/240120+810000	KKG Tagesverpflegung	1.648,00	1.498,13	149,87
2/240120+810100	Beiträge - Betreuung	5.798,00	5.130,95	667,05
2/240120+810200	Pädagogischer Beitrag	260,00	230,10	29,90
	<b>Summe 240120 Kleinkindergruppen</b>	<b>7.706,00</b>	<b>6.859,18</b>	<b>846,82</b>
	<b>250000 NM-Betreuung VS Gr. Enzersdorf</b>			
2/250000+810000	Beiträge Essen	13.118,10	13.118,10	0,00
2/250000+810100	Beiträge - Betreuung	18.350,25	18.350,25	0,00
2/250000+810200	Materialbeitr. schulische NB	1.185,00	1.185,00	0,00
	<b>Summe 250000 NM-Betreuung VS Gr. Enzersdorf</b>	<b>32.653,35</b>	<b>32.653,35</b>	<b>0,00</b>
	<b>250100 NM-Betreuung VS Oberhausen</b>			
2/250100+810000	Beiträge Essen	12.394,60	12.394,60	0,00
2/250100+810100	Beiträge - Betreuung	15.060,64	15.060,64	0,00
2/250100+810200	Materialbeitr. schulische NB	945,00	945,00	0,00
	<b>Summe 250100 NM-Betreuung VS Oberhausen</b>	<b>28.400,24</b>	<b>28.400,24</b>	<b>0,00</b>
	<b>250200 Nachmittagsbetreuung NMS Gr.Enz.</b>			
2/250200+810000	Leistungserlöse Essen	1.161,00	1.161,00	0,00
2/250200+810100	Beiträge - Betreuung	319,17	319,17	0,00
	<b>Summe 250200 Nachmittagsbetreuung NMS Gr.Enz.</b>	<b>1.480,17</b>	<b>1.480,17</b>	<b>0,00</b>

**Rechnungsabschluss 2021**

Stadtgemeinde Groß-Enzersdorf

**Nachweis Kundenforderungen**

Konto	Bezeichnung	Saldo Brutto	Netto	USt
<b>817000</b>	<b>Friedhöfe</b>			
2/817000+852010	Grabstellengebühren	2.798,34	2.798,34	0,00
	<b>Summe 817000 Friedhöfe</b>	<b>2.798,34</b>	<b>2.798,34</b>	<b>0,00</b>
<b>840000</b>	<b>Grundbesitz</b>			
2/840000+811100	Ackerpacht	4.413,27	4.413,27	0,00
	<b>Summe 840000 Grundbesitz</b>	<b>4.413,27</b>	<b>4.413,27</b>	<b>0,00</b>
<b>850000</b>	<b>Betriebe der Wasserversorgung</b>			
2/850000+300100	Kapitaltransfer Kommunalkredit	269.650,47	269.650,47	0,00
2/850000+307000	Wasseranschlussgebühr	5.864,12	5.331,02	533,10
2/850000+852040	Wasserbezugsgebühren	-1.810,20	-1.645,69	-164,51
2/850000+852070	Bereitstellungsgebühr	1.329,87	1.208,85	121,02
	<b>Summe 850000 Betriebe der Wasserversorgung</b>	<b>275.034,26</b>	<b>274.544,65</b>	<b>489,61</b>
<b>851000</b>	<b>Betriebe der Abwasserbeseitigung</b>			
2/851000+300100	Kapitaltransfers Kommunalkredit	324.975,39	324.975,39	0,00
2/851000+307000	Kanalanschlussgebühr	27.740,55	25.218,70	2.521,85
2/851000+852100	Kanalbenützungsggeb.	16.909,43	15.372,07	1.537,36
	<b>Summe 851000 Betriebe der Abwasserbeseitigung</b>	<b>369.625,37</b>	<b>365.566,16</b>	<b>4.059,21</b>
<b>920000</b>	<b>Ausschließliche Gemeindeabgaben</b>			
2/920000+830000	Grundsteuer A	-15.140,55	-15.140,55	0,00
2/920000+831000	Grundsteuer B	-2.829,33	-2.829,33	0,00
2/920000+833000	Kommunalsteuer	170.871,41	170.871,41	0,00
2/920000+838000	Hundeabgabe	-534,87	-534,87	0,00
2/920000+849000	Nebenansprüche (Mahngebühren)	2.591,35	2.591,35	0,00
	<b>Summe 920000 Ausschließliche Gemeindeabgaben</b>	<b>154.958,01</b>	<b>154.958,01</b>	<b>0,00</b>
	<b>Gesamt</b>	<b>Brutto</b>	<b>Netto</b>	<b>USt</b>
		<b>932.216,85</b>	<b>920.390,86</b>	<b>11.825,99</b>

## Forderungen

Konto	Bezeichnung	Offen	Saldo lt. Konto	Differenz
230000	Kurzfristige Forderungen aus Lieferungen und Leistungen	129.800,87	129.800,87	0,00
231000	Langfristige Forderungen aus Lieferungen und Leistungen	0,00	0,00	0,00
233000	Forderungen aus Abgaben	207.790,12	207.790,12	0,00
284000	Sonstige langfristige Forderungen	594.625,86	594.625,86	0,00
<b>Summe</b>		<b>932.216,85</b>	<b>932.216,85</b>	<b>0,00</b>





Nachweis Lieferantenverbindlichkeiten



Konto	Bezeichnung	Saldo Brutto	Netto	USt
<b>000000</b>	<b>Gewählte Gemeindeorgane</b>			
1/000000-700000	Miete GR-Sitzungen	405,70	405,70	0,00
	<b>Summe 000000 Gewählte Gemeindeorgane</b>	<b>405,70</b>	<b>405,70</b>	<b>0,00</b>
<b>010000</b>	<b>Zentralamt</b>			
1/010000-070000	Aktivierungsfähige Rechte - Lizenzen	628,80	581,64	47,16
1/010000-456000	Büromaterial	270,66	250,36	20,30
1/010000-618000	Instandhaltung von Einrichtungen	359,36	332,41	26,95
1/010000-618100	Instandhaltung EDV	907,50	839,44	68,06
1/010000-631000	Telefon	786,10	727,10	59,00
1/010000-640000	Rechtskosten	1.560,00	1.560,00	0,00
	<b>Summe 010000 Zentralamt</b>	<b>4.512,42</b>	<b>4.290,95</b>	<b>221,47</b>
<b>011000</b>	<b>Personalamt</b>			
1/011000-728100	Arbeitsmedizin u.Sicherheitstechnik	10.438,53	10.438,53	0,00
	<b>Summe 011000 Personalamt</b>	<b>10.438,53</b>	<b>10.438,53</b>	<b>0,00</b>
<b>015000</b>	<b>Pressestelle, Amtsblatt und Öffentlichkeitsarbeit</b>			
1/015000-728000	Inserate, Aussendungen	453,60	453,60	0,00
	<b>Summe 015000 Pressestelle, Amtsblatt und Öffentlichkeitsarbeit</b>	<b>453,60</b>	<b>453,60</b>	<b>0,00</b>
<b>019000</b>	<b>Repräsentationen</b>			
1/019000-723000	Repräsentationsausg.	600,00	600,00	0,00
	<b>Summe 019000 Repräsentationen</b>	<b>600,00</b>	<b>600,00</b>	<b>0,00</b>
<b>131000</b>	<b>Bau- und Feuerpolizei</b>			
1/131000-640000	Sachverständigenkosten	10.432,80	10.432,80	0,00
	<b>Summe 131000 Bau- und Feuerpolizei</b>	<b>10.432,80</b>	<b>10.432,80</b>	<b>0,00</b>
<b>163010</b>	<b>FF Groß-Enzersdorf</b>			
1/163010-600000	Strom	6,68	6,68	0,00
1/163010-631000	Telekommunikationsdienste	83,33	83,33	0,00
1/163010-670000	Versicherungen	6.051,13	6.051,13	0,00
1/163010-754200	Subv. Instandh. Fahrzeuge	1.634,93	1.634,93	0,00
	<b>Summe 163010 FF Groß-Enzersdorf</b>	<b>7.776,07</b>	<b>7.776,07</b>	<b>0,00</b>
<b>163020</b>	<b>FF Franzensdorf</b>			
1/163020-600000	Strom	17,04	17,04	0,00

## Rechnungsabschluss 2021

Stadtgemeinde Groß-Enzersdorf

## Nachweis Lieferantenverbindlichkeiten

Konto	Bezeichnung	Saldo Brutto	Netto	USt
1/163020-670000	Versicherungen	831,76	831,76	0,00
	<b>Summe 163020 FF Franzensdorf</b>	<b>848,80</b>	<b>848,80</b>	<b>0,00</b>
<b>163030</b>	<b>FF Mühlleiten</b>			
1/163030-670000	Versicherungen	893,76	893,76	0,00
	<b>Summe 163030 FF Mühlleiten</b>	<b>893,76</b>	<b>893,76</b>	<b>0,00</b>
<b>163040</b>	<b>FF Oberhausen</b>			
1/163040-600000	Strom	231,88	231,88	0,00
1/163040-670000	Versicherungen	2.081,03	2.081,03	0,00
	<b>Summe 163040 FF Oberhausen</b>	<b>2.312,91</b>	<b>2.312,91</b>	<b>0,00</b>
<b>163050</b>	<b>FF Probstdorf</b>			
1/163050-614000	Instandhaltung von Gebäuden	-26,97	-26,97	0,00
1/163050-670000	Versicherungen	846,02	846,02	0,00
	<b>Summe 163050 FF Probstdorf</b>	<b>819,05</b>	<b>819,05</b>	<b>0,00</b>
<b>163060</b>	<b>FF Rutzendorf</b>			
1/163060-631000	Telekommunikationsdienste	43,10	43,10	0,00
1/163060-670000	Versicherungen	1.280,45	1.280,45	0,00
	<b>Summe 163060 FF Rutzendorf</b>	<b>1.323,55</b>	<b>1.323,55</b>	<b>0,00</b>
<b>163070</b>	<b>FF Schönau/Donau</b>			
1/163070-631000	Telekommunikationsdienste	28,80	28,80	0,00
1/163070-670000	Versicherungen	842,86	842,86	0,00
	<b>Summe 163070 FF Schönau/Donau</b>	<b>871,66</b>	<b>871,66</b>	<b>0,00</b>
<b>163080</b>	<b>FF Wittau</b>			
1/163080-670000	Versicherungen	1.316,84	1.316,84	0,00
1/163080-754200	Subv. Instandh. Fahrzeuge	74,00	74,00	0,00
	<b>Summe 163080 FF Wittau</b>	<b>1.390,84</b>	<b>1.390,84</b>	<b>0,00</b>
<b>180000</b>	<b>Zivilschutz</b>			
1/180000-728000	Ausgaben	20,20	20,20	0,00
	<b>Summe 180000 Zivilschutz</b>	<b>20,20</b>	<b>20,20</b>	<b>0,00</b>
<b>211000</b>	<b>Volksschule Groß-Enzersdorf</b>			
1/211000-400000	Geringwertige Wirtschaftsgüter	1.034,09	1.034,09	0,00
1/211000-454000	Reinigungsmittel	228,42	228,42	0,00
1/211000-459100	Unterrichtsmaterial	1.354,60	1.354,60	0,00

Konto	Bezeichnung	Saldo Brutto	Netto	USt
1/211000-631000	Telefon	175,94	175,94	0,00
1/211000-728200	Unterrichtsfilmbeitrag	1.929,10	1.929,10	0,00
<b>Summe 211000 Volksschule Groß-Enzersdorf</b>		<b>4.722,15</b>	<b>4.722,15</b>	<b>0,00</b>
<b>211100</b>	<b>VS Oberhausen</b>			
1/211100-400000	Geringwertige Wirtschaftsgüter	3.060,00	3.060,00	0,00
1/211100-456000	Büromaterial	322,62	322,62	0,00
1/211100-631000	Telefon	288,06	288,06	0,00
1/211100-670000	Versicherungen	412,82	412,82	0,00
1/211100-728200	Unterrichtsfilmbeitrag	1.589,72	1.589,72	0,00
<b>Summe 211100 VS Oberhausen</b>		<b>5.673,22</b>	<b>5.673,22</b>	<b>0,00</b>
<b>212000</b>	<b>Neue Mittelschule</b>			
1/212000-454000	Reinigungsmittel	482,06	482,06	0,00
1/212000-459100	Unterrichtsmaterial	22,50	22,50	0,00
1/212000-618000	Instandhaltung von Einrichtungen	917,27	917,27	0,00
1/212000-631000	Telefon	203,84	203,84	0,00
1/212000-728200	Unterrichtsfilmbeitrag	1.202,71	1.202,71	0,00
<b>Summe 212000 Neue Mittelschule</b>		<b>2.828,38</b>	<b>2.828,38</b>	<b>0,00</b>
<b>213000</b>	<b>Sonderschulen</b>			
1/213000-631000	Telefon	30,70	30,70	0,00
<b>Summe 213000 Sonderschulen</b>		<b>30,70</b>	<b>30,70</b>	<b>0,00</b>
<b>214000</b>	<b>Polytechnische Schulen</b>			
1/214000-459100	Unterrichtsmaterial	925,91	925,91	0,00
1/214000-618000	Instandhaltung von sonstigen Anlagen	576,00	576,00	0,00
1/214000-631000	Telefon	29,75	29,75	0,00
<b>Summe 214000 Polytechnische Schulen</b>		<b>1.531,66</b>	<b>1.531,66</b>	<b>0,00</b>
<b>232000</b>	<b>Schülerbetreuung</b>			
1/232000-620000	Schülerbus	473,36	473,36	0,00
<b>Summe 232000 Schülerbetreuung</b>		<b>473,36</b>	<b>473,36</b>	<b>0,00</b>
<b>240100</b>	<b>Kdg. Am Weinling</b>			
1/240100-459100	Spiel- und Bastelmaterial	5,80	2,38	3,42
1/240100-600100	Gas	-434,41	-362,01	-72,40
1/240100-631000	Telekommunikationsdienste	135,74	113,12	22,62
<b>Summe 240100 Kdg. Am Weinling</b>		<b>-292,87</b>	<b>-246,51</b>	<b>-46,36</b>

Konto	Bezeichnung	Saldo Brutto	Netto	USt
<b>240120</b>	<b>Kleinkindergruppen</b>			
1/240120-618000	Instandhaltung von sonstigen Anlagen	228,00	190,00	38,00
1/240120-631000	Telekommunikationsdienste	21,91	18,26	3,65
	<b>Summe 240120 Kleinkindergruppen</b>	<b>249,91</b>	<b>208,26</b>	<b>41,65</b>
<b>240300</b>	<b>Kdg. Probstdorf</b>			
1/240300-631000	Telekommunikationsdienste	81,18	67,65	13,53
	<b>Summe 240300 Kdg. Probstdorf</b>	<b>81,18</b>	<b>67,65</b>	<b>13,53</b>
<b>240400</b>	<b>Kdg. Rutzendorf</b>			
1/240400-454000	Reinigungsmittel	3,19	2,66	0,53
1/240400-631000	Telekommunikationsdienste	65,41	54,51	10,90
	<b>Summe 240400 Kdg. Rutzendorf</b>	<b>68,60</b>	<b>57,17</b>	<b>11,43</b>
<b>240500</b>	<b>Kdg. Wittau</b>			
1/240500-400000	Geringwertige Wirtschaftsgüter des Anlagevermögens	265,01	220,84	44,17
1/240500-430000	Lebensmittel	734,50	667,73	66,77
1/240500-459100	Spiel- und Bastelmaterial	35,28	29,40	5,88
1/240500-631000	Telekommunikationsdienste	18,32	15,27	3,05
1/240500-670000	Versicherungen	1.120,98	1.120,98	0,00
	<b>Summe 240500 Kdg. Wittau</b>	<b>2.174,09</b>	<b>2.054,22</b>	<b>119,87</b>
<b>240600</b>	<b>Kdg. Auvorstadt</b>			
1/240600-600000	Strom	2.097,97	1.748,31	349,66
1/240600-618000	Instandhaltung von sonstigen Anlagen	397,20	331,00	66,20
1/240600-631000	Telekommunikationsdienste	66,59	55,49	11,10
	<b>Summe 240600 Kdg. Auvorstadt</b>	<b>2.561,76</b>	<b>2.134,80</b>	<b>426,96</b>
<b>240700</b>	<b>KG Oberhausen</b>			
1/240700-459100	Bastelmaterial	458,91	382,42	76,49
1/240700-631000	Telekommunikationsdienste	17,20	14,33	2,87
	<b>Summe 240700 KG Oberhausen</b>	<b>476,11</b>	<b>396,75</b>	<b>79,36</b>
<b>250000</b>	<b>NM-Betreuung VS Gr. Enzersdorf</b>			
1/250000-430000	Lebensmittel	2.904,00	2.904,00	0,00
1/250000-459200	Materialbeitrag f. NB	-13,12	-13,12	0,00
1/250000-631000	Telefon	14,80	14,80	0,00
	<b>Summe 250000 NM-Betreuung VS Gr. Enzersdorf</b>	<b>2.905,68</b>	<b>2.905,68</b>	<b>0,00</b>

## Rechnungsabschluss 2021

Stadtgemeinde Groß-Enzersdorf

## Nachweis Lieferantenverbindlichkeiten

Konto	Bezeichnung	Saldo Brutto	Netto	USt
<b>250100</b>	<b>NM-Betreuung VS Oberhausen</b>			
1/250100-631000	Telekommunikationsdienste	20,20	20,20	0,00
	<b>Summe 250100 NM-Betreuung VS Oberhausen</b>	<b>20,20</b>	<b>20,20</b>	<b>0,00</b>
<b>250200</b>	<b>Nachmittagsbetreuung NMS Gr.Enz.</b>			
1/250200-430000	Lebensmittel	277,23	277,23	0,00
	<b>Summe 250200 Nachmittagsbetreuung NMS Gr.Enz.</b>	<b>277,23</b>	<b>277,23</b>	<b>0,00</b>
<b>259010</b>	<b>Jugendzentrum</b>			
1/259010-631000	Telekommunikationsdienste	19,90	19,90	0,00
	<b>Summe 259010 Jugendzentrum</b>	<b>19,90</b>	<b>19,90</b>	<b>0,00</b>
<b>262000</b>	<b>Sportplätze</b>			
1/262000-600000	Strom	760,03	760,03	0,00
	<b>Summe 262000 Sportplätze</b>	<b>760,03</b>	<b>760,03</b>	<b>0,00</b>
<b>270000</b>	<b>Volkshochschulen</b>			
1/270000-631000	Telekommunikationsdienste	39,20	39,20	0,00
1/270000-728000	Honorar	2.458,66	2.458,66	0,00
	<b>Summe 270000 Volkshochschulen</b>	<b>2.497,86</b>	<b>2.497,86</b>	<b>0,00</b>
<b>320000</b>	<b>Ausbildung in Musik und darstellender Kunst</b>			
1/320000-631000	Telefon	75,96	75,96	0,00
	<b>Summe 320000 Ausbildung in Musik und darstellender Kunst</b>	<b>75,96</b>	<b>75,96</b>	<b>0,00</b>
<b>369000</b>	<b>Adventmarkt</b>			
1/369000-728000	Adventmarkt Ausgaben	138,83	138,83	0,00
	<b>Summe 369000 Adventmarkt</b>	<b>138,83</b>	<b>138,83</b>	<b>0,00</b>
<b>390000</b>	<b>Kirchliche Angelegenheiten</b>			
1/390000-600000	Strom	30,17	30,17	0,00
	<b>Summe 390000 Kirchliche Angelegenheiten</b>	<b>30,17</b>	<b>30,17</b>	<b>0,00</b>
<b>422000</b>	<b>Tagesheimstätten</b>			
1/422000-728000	Zuschüsse für Tagesmütter	570,00	570,00	0,00
	<b>Summe 422000 Tagesheimstätten</b>	<b>570,00</b>	<b>570,00</b>	<b>0,00</b>

Konto	Bezeichnung	Saldo Brutto	Netto	USt
<b>510000</b>	<b>Medizinische Bereichsversorgung</b>			
1/510000-564100	Totenbeschauegebühren	1.560,00	1.560,00	0,00
	<b>Summe 510000 Medizinische Bereichsversorgung</b>	<b>1.560,00</b>	<b>1.560,00</b>	<b>0,00</b>
<b>529100</b>	<b>Schädlingsbekämpfung</b>			
1/529100-728000	Entgelte für sonstige Leistungen	336,00	336,00	0,00
	<b>Summe 529100 Schädlingsbekämpfung</b>	<b>336,00</b>	<b>336,00</b>	<b>0,00</b>
<b>612000</b>	<b>Gemeindestraßen</b>			
1/612000-611000	Instandhaltung v. Strassenbauten	7.049,95	7.049,95	0,00
1/612000-616000	Instandhaltung Maschinen Winterdien	122,28	122,28	0,00
1/612000-728300	Winterdienst Streumaterial	7.680,96	7.680,96	0,00
	<b>Summe 612000 Gemeindestraßen</b>	<b>14.853,19</b>	<b>14.853,19</b>	<b>0,00</b>
<b>612130</b>	<b>Straßenbau</b>			
5/612130-002000	Straßenbauten	33.837,81	33.837,81	0,00
	<b>Summe 612130 Straßenbau</b>	<b>33.837,81</b>	<b>33.837,81</b>	<b>0,00</b>
<b>640000</b>	<b>Einrichtung und Maßnahmen der Strassenverkehrsordnung</b>			
1/640000-600000	Strom Ampel	8,60	8,60	0,00
	<b>Summe 640000 Einrichtung und Maßnahmen der Strassenverkehrsordnung</b>	<b>8,60</b>	<b>8,60</b>	<b>0,00</b>
<b>789000</b>	<b>Wirtschaftsförderung Maßnahmen</b>			
1/789000-757000	Laufende Transferzahlungen	-356,37	-356,37	0,00
	<b>Summe 789000 Wirtschaftsförderung Maßnahmen</b>	<b>-356,37</b>	<b>-356,37</b>	<b>0,00</b>
<b>813000</b>	<b>Abfallbeseitigung</b>			
1/813000-620000	Transportkosten	1.445,62	1.204,68	240,94
1/813000-631000	Telefon	19,28	16,07	3,21
	<b>Summe 813000 Abfallbeseitigung</b>	<b>1.464,90</b>	<b>1.220,75</b>	<b>244,15</b>
<b>814000</b>	<b>Straßenreinigung</b>			
1/814000-617000	Instandhaltg.Fahrzeuge	1.973,08	1.973,08	0,00
	<b>Summe 814000 Straßenreinigung</b>	<b>1.973,08</b>	<b>1.973,08</b>	<b>0,00</b>
<b>815000</b>	<b>Park- und Gartenanlagen, Kinderspielplätze</b>			
1/815000-600000	Strom	248,72	248,72	0,00
1/815000-610000	Instandhaltung v. Grund u. Boden	3.679,50	3.679,50	0,00
1/815000-617000	Instandhaltung von Maschinen	6.170,27	6.170,27	0,00



## Rechnungsabschluss 2021

Stadtgemeinde Groß-Enzersdorf

## Nachweis Lieferantenverbindlichkeiten

Konto	Bezeichnung	Saldo Brutto	Netto	USt
1/815000-631000	Telekommunikationsdienste	20,20	20,20	0,00
	<b>Summe 815000 Park- und Gartenanlagen, Kinderspielplätze</b>	<b>10.118,69</b>	<b>10.118,69</b>	<b>0,00</b>
<b>815001</b>	<b>Stadtmauernpark</b>			
5/815001-006000	Sonstige Grundstückseinrichtungen	118.412,34	118.412,34	0,00
	<b>Summe 815001 Stadtmauernpark</b>	<b>118.412,34</b>	<b>118.412,34</b>	<b>0,00</b>
<b>817000</b>	<b>Friedhöfe</b>			
1/817000-600000	Strom	-32,89	-32,89	0,00
1/817000-610000	Instandhaltung v. Grund u. Boden	845,71	845,71	0,00
1/817000-617000	Instandhaltung von Fahrzeugen	649,98	649,98	0,00
1/817000-631000	Telefon	17,88	17,88	0,00
	<b>Summe 817000 Friedhöfe</b>	<b>1.480,68</b>	<b>1.480,68</b>	<b>0,00</b>
<b>820000</b>	<b>Wirtschaftshöfe</b>			
1/820000-400000	Geringw. Wirtschaftsgüter	3.930,84	3.741,07	189,77
1/820000-402000	Werkzeug	167,21	160,24	6,97
1/820000-631000	Telefon	113,57	108,83	4,74
	<b>Summe 820000 Wirtschaftshöfe</b>	<b>4.211,62</b>	<b>4.010,14</b>	<b>201,48</b>
<b>840000</b>	<b>Grundbesitz</b>			
1/840000-710000	Öffentliche Abgaben	2.800,00	2.800,00	0,00
	<b>Summe 840000 Grundbesitz</b>	<b>2.800,00</b>	<b>2.800,00</b>	<b>0,00</b>
<b>846000</b>	<b>Wohn- und Geschäftsgebäude</b>			
1/846000-600000	Strom	76,71	76,71	0,00
1/846000-614000	Instandhaltung Geschäftsräuml. 0 % VSt	2.772,48	2.772,48	0,00
	<b>Summe 846000 Wohn- und Geschäftsgebäude</b>	<b>2.849,19</b>	<b>2.849,19</b>	<b>0,00</b>
<b>846100</b>	<b>Stadtsaal</b>			
1/846100-600000	Strom	198,22	198,22	0,00
	<b>Summe 846100 Stadtsaal</b>	<b>198,22</b>	<b>198,22</b>	<b>0,00</b>
<b>849001</b>	<b>Alte VS Oberhausen</b>			
1/849001-010000	Gebäude und Bauten	11.760,00	11.760,00	0,00
1/849001-600000	Strom	285,16	285,16	0,00
	<b>Summe 849001 Alte VS Oberhausen</b>	<b>12.045,16</b>	<b>12.045,16</b>	<b>0,00</b>
<b>850000</b>	<b>Betriebe der Wasserversorgung</b>			
1/850000-042000	Amtsausstattung	2.162,40	1.802,00	360,40

Konto	Bezeichnung	Saldo Brutto	Netto	USt
1/850000-631000	Telefon	78,20	65,16	13,04
<b>Summe 850000 Betriebe der Wasserversorgung</b>		<b>2.240,60</b>	<b>1.867,16</b>	<b>373,44</b>
<b>851000 Betriebe der Abwasserbeseitigung</b>				
1/851000-400000	Geringwertige Wirtschaftsgüter	216,50	180,42	36,08
1/851000-455000	Chemische und sonstige artverwandte Mittel	9.235,37	7.696,14	1.539,23
1/851000-600000	Strom	1.032,46	860,39	172,07
1/851000-613000	Instandhaltung von Sonst.Einrichtungen	95,93	79,94	15,99
1/851000-617000	Instandhaltung Fahrzeuge	28,90	24,08	4,82
1/851000-619000	Reparaturen	2.388,30	1.992,34	395,96
1/851000-631000	Telefon	185,95	154,95	31,00
<b>Summe 851000 Betriebe der Abwasserbeseitigung</b>		<b>13.183,41</b>	<b>10.988,26</b>	<b>2.195,15</b>
<b>Gesamt</b>		<b>Brutto</b>	<b>Netto</b>	<b>USt</b>
		<b>292.191,12</b>	<b>288.308,99</b>	<b>3.882,13</b>

## Verbindlichkeiten

Konto	Bezeichnung	Offen	Saldo lt. Konto	Differenz
331000	Kurzfristige Verbindlichkeiten aus Lieferungen und Leistungen	292.191,12	292.191,12	0,00
332000	Langfristige Verbindlichkeiten aus Lieferungen und Leistungen	0,00	0,00	0,00
333000	Kurzfristige Verbindlichkeiten aus Abgaben	0,00	0,00	0,00
<b>Summe</b>		<b>292.191,12</b>	<b>292.191,12</b>	<b>0,00</b>

Nettovermögensveränderungsrechnung (Anlage 1d)



Nettovermögensveränderungsrechnung	Saldo der Eröffnungsbilanz	Kumuliertes Nettoergebnis	Haushalts-rücklagen	Neubewertungs-rücklagen	Fremdwährungs-umrechnungs-rücklagen	Summe Nettovermögen
<b>Nettovermögen zum 31.12.2020</b>	<b>57.474.158,03</b>	<b>326.658,78</b>	<b>62.634.682,98</b>	<b>360.968,29</b>	<b>0,00</b>	<b>120.796.468,08</b>
1. Änderungen der Ansatz- und Bewertungsmethoden	0,00	0,00	XXXXXXXXXXXXXXXX	0,00	0,00	0,00
2. Nacherfassung von Vermögenswerten	0,00	0,00	0,00	0,00	0,00	0,00
3. Änderung der erstmaligen Eröffnungsbilanz (gem. § 38 Abs. 8)	0,00	0,00	0,00	0,00	0,00	0,00
<b>Angepasstes Nettovermögen zum 31.12.2020</b>	<b>57.474.158,03</b>	<b>326.658,78</b>	<b>62.634.682,98</b>	<b>360.968,29</b>	<b>0,00</b>	<b>120.796.468,08</b>
4. Veränderung aus der Bewertung von zur Veräußerung verfügbarer Finanzinstrumente	XXXXXXXXXXXXXXXX	XXXXXXXXXXXXXXXX	XXXXXXXXXXXXXXXX	0,00	XXXXXXXXXXXXXXXX	0,00
5. Veränderung aus der Bewertung von Beteiligungen	XXXXXXXXXXXXXXXX	XXXXXXXXXXXXXXXX	XXXXXXXXXXXXXXXX	59.859,48	XXXXXXXXXXXXXXXX	59.859,48
6. Veränderung aus der Umrechnung von Vermögen und Fremdmittel in fremder Währung	XXXXXXXXXXXXXXXX	XXXXXXXXXXXXXXXX	XXXXXXXXXXXXXXXX	XXXXXXXXXXXXXXXX	0,00	0,00
<b>Summe Nettoveränderung, die nicht in die Ergebnisrechnung eingegangen ist</b>						
7. Nettoergebnis des Finanzjahres (SA0)	XXXXXXXXXXXXXXXX	3.464.433,37	XXXXXXXXXXXXXXXX	XXXXXXXXXXXXXXXX	XXXXXXXXXXXXXXXX	3.464.433,37
8. Zuweisung und Entnahmen von Haushaltsrücklagen (SU23)	XXXXXXXXXXXXXXXX	-2.781.498,73	2.781.498,73	XXXXXXXXXXXXXXXX	XXXXXXXXXXXXXXXX	0,00
<b>Nettovermögen zum 31.12.2021</b>	<b>57.474.158,03</b>	<b>1.009.593,42</b>	<b>65.416.181,71</b>	<b>420.827,77</b>	<b>0,00</b>	<b>124.320.760,93</b>



Nachweis über Transferzahlungen (Anlage 6a)





Haushaltskonto	Bezeichnung Ansatz	Bezeichnung Post	Summe Einzahlungen	Summe Auszahlungen
<b>Transferzahlungen von/an Bund, Bundesfonds, Bundeskammern</b>				
<b>Gesamtsumme Transferzahlungen von/an Bund, Bundesfonds, Bundeskammern</b>			<b>12.685.516,10</b>	<b>0,00</b>
<b>Summe Kapitaltransfers</b>			<b>0,00</b>	<b>0,00</b>
<b>Summe Laufende Transfers</b>			<b>12.685.516,10</b>	<b>0,00</b>
2/010000+860100	Zentralamt	AMS Altersteilzeit	5.100,96	
2/021000+816000	Statistisches Amt	Kostenersätze	69,94	
2/212000+860100	Neue Mittelschule	Rückersatz AMS Altersteilzeit	2.889,84	
2/240100+860100	Kdg. Am Weinling	Rückersatz Altersteilzeit	4.835,73	
2/240500+860100	Kdg. Wittau	AMS Förderg. + Altersteilzeit	7.105,78	
2/250000+860100	NM-Betreuung VS Gr. Enzersdorf	AMS Förderung	2.851,10	
2/250100+860100	NM-Betreuung VS Oberhausen	Rückersatz AMS	13.485,37	
2/390000+860000	Kirchliche Angelegenheiten	Transfers von Bund, Bundesfonds und Bundeskammern	850,00	
2/814000+860100	Straßenreinigung	Rückersatz AMS	8.325,59	
2/820000+860100	Wirtschaftshöfe	Rückersatz AMS	5.396,36	
2/850000+860100	Betriebe der Wasserversorgung	KPC Zinsen	8.820,63	
2/851000+860100	Betriebe der Abwasserbeseitigung	KPC Zinsen	159.429,53	
2/925000+859400	Ertragsanteile an gemein- schaftlichen Bundesabgaben	Bev.Schlüssel	12.332.749,89	
2/940000+861000	Bedarfszuweisungen	Garantiebetrag	13.626,40	
2/941000+860000	Sonstige Finanzaufweisungen nach dem FAG	Laufende Transferzahlungen von Bund und Bundesfonds	119.978,98	

Haushaltskonto	Bezeichnung Ansatz	Bezeichnung Post	Summe Einzahlungen	Summe Auszahlungen
<b>Transferzahlungen von/an Länder, Landesfonds, Landeskammern</b>				
<b>Gesamtsumme Transferzahlungen von/an Länder, Landesfonds, Landeskammern</b>			<b>1.096.502,97</b>	<b>2.739.474,50</b>
<b>Summe Kapitaltransfers</b>			<b>0,00</b>	<b>0,00</b>
<b>Summe Laufende Transfers</b>			<b>1.096.502,97</b>	<b>2.739.474,50</b>
2/024000+816000	Wahlangelegenheiten	Kostenersätze	17.700,18	
2/211100+861000	VS Oberhausen	SKF Zinsenzuschuss	3.843,60	
2/212000+861000	Neue Mittelschule	Förderg. Einrichtung NMS	31.600,00	
2/212000+861000/34	Neue Mittelschule	Transfers von Ländern, Landesfonds und Landeskammern	38.926,70	
2/240000+861000	Kindergärten	Transfers von Ländern, Landesfonds und Landeskammern	9.950,00	
2/240100+860000/38	Kdg. Am Weinling	Zuschuss SKF	17.973,20	
2/240120+861000/51	Kleinkindergruppen	Zinsenzuschuss SKF	24.684,57	
2/240120+861100	Kleinkindergruppen	Transfers von Ländern, Personalkostenzuschuss	73.608,50	
2/240130+861000/55	Kindergarten Oberhausen	Zinsenzuschuss SKF	56.066,15	
2/240500+861000	Kdg. Wittau	Laufende Transferzahlungen von Ländern und Landesfonds	3.063,68	
2/250000+861000	NM-Betreuung VS Gr. Enzersdorf	Transferzahlung v. Land f.Personalkosten	105.035,00	
2/250100+861000	NM-Betreuung VS Oberhausen	Transferzahlung v. Land für Personalkosten	82.667,36	
2/250200+861000	Nachmittagsbetreuung NMS Gr.Enz.	Förderung NM-Betreuung v. Land	18.000,00	
2/270000+861000	Volkshochschulen	Laufende Transferzahlungen von Ländern und Landesfonds	3.182,32	
2/312000+861000	Maßnahmen zur Förderung der bildenden Künste	Förderung Land Ausstellung Was bewegt d. weite Land	25.000,00	
2/320000+861000	Ausbildung in Musik und darstellender Kunst	Laufende Transferzahlungen von Ländern und Landesfonds	159.792,98	
2/512100+861000	Maßnahmen Covid 19	Transfers von Ländern, Landesfonds und Landeskammern	192.550,85	
2/512100+868100	Maßnahmen Covid 19	Strafgelder Epidemiegesetz	1.270,00	
2/921000+861000	Zwischen Ländern und Gemeinden geteilte Abgaben	Transfers von Ländern, Landesfonds und Landeskammern	48.627,12	
2/947000+861000	Sonstige Zuschüsse der Länder	Transfers von Ländern, Landesfonds und Landeskammern	182.960,76	
1/080000-752000	Pensionen	Beiträge		375.264,60
1/419000-751000	Sonstige Einrichtungen und Maßnahmen	Sozialhilfe Wohnsitzgem.Beitrag		45.228,27
1/419000-751100	Sonstige Einrichtungen und Maßnahmen	Sozialhilfeumlage		1.914.795,76
1/439000-751000	Sonstige Einrichtungen und Maßnahmen	Jugendwohlfahrtsumlage		364.148,09
1/510000-751100	Medizinische Bereichsversorgung	Beitrag Pensionen Gemeindeärzte		40.037,78

Haushaltskonto	Bezeichnung Ansatz	Bezeichnung Post	Summe Einzahlungen	Summe Auszahlungen
<b>Transferzahlungen von/an Gemeinden, Gemeindeverbände, Gemeindefonds</b>				
<b>Gesamtsumme Transferzahlungen von/an Gemeinden, Gemeindeverbände, Gemeindefonds</b>			<b>317.023,20</b>	<b>3.611.359,14</b>
<b>Summe Kapitaltransfers</b>			<b>0,00</b>	<b>0,00</b>
<b>Summe Laufende Transfers</b>			<b>317.023,20</b>	<b>3.611.359,14</b>
2/022000+816000	Standesamt- u.Staatbürgersch.Verband	Kostenersätze	5.400,00	
2/211000+862000	Volksschule Groß-Enzersdorf	Laufende Transferzahlungen von Gemeinden	28.625,88	
2/212000+862000	Neue Mittelschule	Anteil Betriebskosten PTS	61.746,54	
2/212000+862100	Neue Mittelschule	Anteil Betriebskosten Aso	64.185,76	
2/212000+862200	Neue Mittelschule	Zahlungen v. Gemeinden	12.579,29	
2/250000+862200	NM-Betreuung VS Gr. Enzersdorf	Ersätze von Gemeinden	22.002,40	
2/813000+816000	Abfallbeseitigung	Kostenersätze v. GVU	84.494,55	
2/851000+829300	Betriebe der Abwasserbeseitigung	Ersätze v. Gemeinden	37.988,78	
1/022000-752000	Standesamt- u.Staatbürgersch.Verband	Umlagen		55.538,28
1/219000-752000	Sonstige Schulen u. Schulverbände	Beiträge		175.751,66
1/562000-752000	Sprengelbeiträge	Nökas-Zweckaufwand		3.372.662,00
1/631000-752000	Konkurrenzwässer	Beitr.Wasserverbände		7.407,20
<b>Transferzahlungen von/an Sozialversicherungsträger</b>				
<b>Gesamtsumme Transferzahlungen von/an Sozialversicherungsträger</b>			<b>34.589,21</b>	<b>0,00</b>
<b>Summe Kapitaltransfers</b>			<b>0,00</b>	<b>0,00</b>
<b>Summe Laufende Transfers</b>			<b>34.589,21</b>	<b>0,00</b>
2/011000+863000	Personalamt	Ersätze AUVA	34.589,21	
<b>Transferzahlungen von/an sonst. Träger des öffentlichen Rechts</b>				
<b>Gesamtsumme Transferzahlungen von/an sonst. Träger des öffentlichen Rechts</b>			<b>0,00</b>	<b>0,00</b>
<b>Summe Kapitaltransfers</b>			<b>0,00</b>	<b>0,00</b>
<b>Summe Laufende Transfers</b>			<b>0,00</b>	<b>0,00</b>
<b>Gesamtsumme</b>			<b>14.133.631,48</b>	<b>6.350.833,64</b>



Nachweis über Haushaltsrücklagen und  
Zahlungsmittelreserven (Anlage 6b)



Haushaltsrücklagen		Rücklagenstand			Rücklagenstand	Zahlungsmittelreserven		
Nr.	Verwendungszweck	31.12.2020	Zuführungen	Entnahmen	31.12.2021	31.12.2020	31.12.2021	Konto-/Sparbuchnummer
8/9990934/00001	Kommunalkredit Rücklage Kanal	23.611,94	265,55		23.877,49	23.611,94	23.877,49	ZW 30 294030
8/9990934/00002	Kommunalkredit Rücklage Wasser	20.000,00	200,00		20.200,00	20.000,00	20.200,00	ZW 31 294031
8/9990934/00003	Kommunalkredit - Straßenbau	150.000,00		150.000,00	0,00	150.000,00	0,00	ZW 32 294032
8/9990934/00005	Kommunalkredit Rücklage Umweltfonds- Rückzahlung	1.270.000,00	145,21		1.270.145,21	1.270.000,00	1.270.145,21	ZW 034 294034
8/9990934/00006	Rücklage Gemeindeamt	49.234,70		49.234,70	0,00			
8/9990934/00007	Rücklage VS Groß-Enzersdorf	1.195.858,88		1.195.858,88	0,00			
8/9990934/00008	Kommunalkredit Rücklage Stadtsaal	0,00	4.000.000,00		4.000.000,00		4.000.000,00	ZW 35 294035
8/9990934/00009	Rücklage Straßenbau 2021	0,00	175.051,83		175.051,83	1.512.055,24	991.422,29	ZW 20 210017 AT86 5300 0039 5501 1111
8/9990935/00001	Kommunalkredit Haushaltsrücklage	2.451.977,46	2.000.929,72	2.000.000,00	2.452.907,18	2.451.977,46	2.452.907,18	ZW 33 295033
8/9990935/00003	Eröffnungsbilanzrücklage	57.474.000,00			57.474.000,00			
<b>Gesamtsummen</b>		<b>62.634.682,98</b>	<b>6.176.592,31</b>	<b>3.395.093,58</b>	<b>65.416.181,71</b>	<b>5.427.644,64</b>	<b>8.758.552,17</b>	





Einzelnachweis über Finanzschulden und Schuldendienst  
(Anlage 6c)

Kontonummer Darlehensnr.	Ansatz	Darlehensgeber/Staat Aktenzahl	Verwendungszweck Genehmigungsdatum/-vermerk	Beschluss- Datum	Zinssatz	Währung	Laufzeit Zinsindikator
<b>1. Darlehen für Investitionszwecke</b>							
<b>1.1. ... von Trägern des öffentlichen Rechts</b>							
<b>1.1.1. ... von Bund, Bundesfonds, Bundeskammern</b>							
<b>1.1.2. ... von Ländern, Landesfonds, Landeskammern</b>							
60018 200042	851000	NÖ Wasserwirtschaftsfonds/AT 602514986	ABA BA 18	26.03.2008 ABA BA 18	1,000%	EUR	01.11.2012 - 01.05.2038
60018 2000041	851000	NÖ Wasserwirtschaftsfonds/AT 602504018	ABA BA 14	05.08.2003 ABA BA 14	1,000%	EUR	01.05.2011 - 01.05.2035
60018 2000043	851000	NÖ Wasserwirtschaftsfonds/AT 602526968	ABA BA 20	25.06.2015 ABA BA 20	1,000%	EUR	01.01.2016 - 01.01.2041
60018 2000045	850000	NÖ Wasserwirtschaftsfonds/AT 602521257	WVA BA 06	29.04.2005 WVA BA 06	1,000%	EUR	17.05.2005 - 01.05.2035
60018 2000046	850000	NÖ Wasserwirtschaftsfonds/AT 602511952	WVA BA 07	12.06.2006 WVA BA 07	1,000%	EUR	18.09.2007 - 01.11.2036
60018 2000047	850000	NÖ Wasserwirtschaftsfonds/AT 602514412	WVA BA 08	19.09.2007 WVA BA 08	1,000%	EUR	27.10.2009 - 01.05.2038
<b>1.1.3. ... von Gemeinden, Gemeindeverbänden, Gemeindefonds</b>							
<b>1.1.4. ... von Sozialversicherungsträgern</b>							
<b>1.1.5. ... von sonstigen Trägern des öffentlichen Rechts</b>							
<b>1.2. ... von Beteiligungen der Gebietskörperschaft (ohne Finanzunternehmungen)</b>							
<b>1.3. ... von Unternehmen (ohne Beteiligungen und ohne Finanzunternehmungen)</b>							
60019 1000057	816000	eww Anlagentechnik GmbH/AT Contracting 9641420	Lichtservice/Contracting San. öffentl. Beleuchtung, Darstellung Endstand 2019 , Übernahme gemäß VRV 2015		1,330%	EUR	01.07.2017 -
				Sanierung öffentl. Beleuchtung		euribor6m	01.07.2035
<b>1.4. ... von Finanzunternehmen</b>							
<b>1.4.1. ... von Finanzunternehmen im Inland</b>							
60002 100014	212000	Bank Austria/AT 400 131 587	Renovierung Hauptschule 13.11.1998	12.08.1998 Neue Mittelschule	0,000%	EUR	01.01.1998 - nieder verzin 31.12.2023

Kontonummer Darlehensnr.	Darlehenshöhe Gesamt	Buchwert 31.12.2020	Zugang	Tilgung	Zinsen	Summe Schuldendienst	Schuldendienst- ersätze	Buchwert 31.12.2021	Kursgewinn/ -verlust	Buchwert inkl. KG/KV	Netto Schuldendienst
60018 200042	10.175,00	12.828,47						12.828,47		12.828,47	
60018 2000041	34.966,00	44.987,34						44.987,34		44.987,34	
60018 2000043	25.300,00	31.466,31						31.466,31		31.466,31	
60018 2000045	12.993,00	15.789,07						15.789,07		15.789,07	
60018 2000046	11.943,00	15.304,69						15.304,69		15.304,69	
60018 2000047	20.787,00	26.617,13						26.617,13		26.617,13	
60019  1000057	2.048.242,08	1.879.992,92		114.039,12	23.715,02	137.754,14		1.765.953,80		1.765.953,80	137.754,14
60002 100014	181.682,09	38.118,14		9.529,54		9.529,54		28.588,60		28.588,60	9.529,54

Kontonummer Darlehensnr.	Ansatz	Darlehensgeber/Staat Aktenzahl	Verwendungszweck Genehmigungsdatum/-vermerk	Beschluss- Datum	Zinssatz	Währung	Laufzeit
60002 2000016	851000	Bank Austria/AT 400 133 799	Kanal BA 11	04.06.1999 Betriebe der Abwasserbeseitigung	0,001%	EUR	01.01.1999 - normal verzir 31.12.2024
60002 2000017	851000	Bank Austria/AT 400 135 562	ABA BA 12	22.01.2001 Betriebe der Abwasserbeseitigung	0,001%	EUR	01.01.2001 - nieder verzin 30.06.2030
60002 2000019	851000	Bank Austria/AT 400 137 899	ABA BA 14	31.05.2001 Betriebe der Abwasserbeseitigung	0,001%	EUR	01.01.2001 - nieder verzin 31.12.2029
60002 2000020	851000	Bank Austria/AT 400 138 723	Kanal BA 13 Franzensdorf-Rutzendorf	15.11.2001 Betriebe der Abwasserbeseitigung	0,001%	EUR	01.01.2001 - normal verzir 31.12.2030
60002 2000021	850000	Bank Austria/AT 53000 287 044	Wasserleitung BA 06	30.09.2004 Betriebe der Wasserversorgung	0,001%	EUR	01.01.2004 - nieder verzin 30.06.2031
60002 2000204	851000	Bank Austria/AT 410 303 705, 410 303 713	BA 06 - Kläranlage, ehem.Komm.Kredit 830037	26.05.1988 Betriebe der Abwasserbeseitigung	1,000%	EUR	01.01.1991 - nieder verzin 31.12.2021
60003 1000036	612000	NÖ Landesbank-Hypothekenbank AG/AT 0466-200808	Straßenbau 2013 1.Teil	12.06.2013 Gemeindestraßen	0,940%	EUR	01.01.2014 - normal verzir 31.12.2034
60003 1000037	612000	NÖ Landesbank-Hypothekenbank AG/AT 0466-200700	Straßenbau 2013 2.Teil	12.06.2013 Gemeindestraßen	0,940%	EUR	01.01.2013 - normal verzir 31.12.2033
60003 1000038	240100	NÖ Landesbank-Hypothekenbank AG/AT 00466 206 903	Zubau Kdg. Weini I+II	24.09.2013 Kdg. Am Weining	0,890%	EUR	01.01.2014 - normal verzir 31.12.2034
60003 1000051	240120	NÖ Landesbank-Hypothekenbank AG/AT 466-282618	Neubau Kleinkindergruppen	13.12.2017 Neubau Kleinkindergruppen	0,589%	EUR	31.12.2017 - euribor6m 31.12.2037
60003 1000056	846100	NÖ Landesbank-Hypothekenbank AG/AT AT68 5300 0004 6635 5704	Kulturzentrum - Stadtsaal, Sanierung und Umbau 07.04.2021/NÖ Landesregierung	24.02.2021 Kulturzentrum - Stadtsaal	0,688%	EUR	01.08.2021 - FIX verzinzt 01.01.2053
60003 2000007	851000	NÖ Landesbank-Hypothekenbank AG/AT 466 054704	Kanal Ba 10	03.07.1997 Betriebe der Abwasserbeseitigung	0,880%	EUR	01.01.1997 - normal verzir 31.12.2024
60003 2000008	851000	NÖ Landesbank-Hypothekenbank AG/AT 0466-047406	Kanal BA 09	25.09.1995 Betriebe der Abwasserbeseitigung	0,880%	EUR	01.01.1998 - nieder verzin 31.12.2026
60003 2000011	851000	NÖ Landesbank-Hypothekenbank AG/AT 00452098318	Kanal BA 08	30.06.1996 Betriebe der Abwasserbeseitigung	0,880%	EUR	01.01.1997 - normal verzir 31.12.2021

Kontonummer Darlehensnr.	Darlehenshöhe Gesamt	Buchwert 31.12.2020	Zugang	Tilgung	Zinsen	Summe Schuldendienst	Schuldendienst- ersätze	Buchwert 31.12.2021	Kursgewinn/ -verlust	Buchwert inkl. KG/KV	Netto Schuldendienst
60002 2000016	1.686.009,75	638.889,68		74.306,90	970,84	75.277,74		564.582,78		564.582,78	75.277,74
60002 2000017	2.053.225,58	868.476,70		91.418,56	0,08	91.418,64		777.058,14		777.058,14	91.418,64
60002 2000019	908.410,43	299.646,21		23.971,69	0,03	23.971,72		275.674,52		275.674,52	23.971,72
60002 2000020	1.692.913,68	785.380,00		78.537,96	0,08	78.538,04		706.842,04		706.842,04	78.538,04
60002 2000021	350.000,00	170.043,61		16.194,62	0,02	16.194,64		153.848,99		153.848,99	16.194,64
60002 2000204	10.053.196,51	195.624,40		195.624,40	2.335,24	197.959,64					197.959,64
60003 1000036	330.000,00	223.975,00		16.955,45	2.093,93	19.049,38		207.019,55		207.019,55	19.049,38
60003 1000037	170.000,00	115.381,03		8.734,63	1.078,69	9.813,32		106.646,40		106.646,40	9.813,32
60003 1000038	300.000,00	214.296,29		15.609,19	1.898,27	17.507,46	17.973,20	198.687,10		198.687,10	-465,74
60003 1000051	550.000,00	471.627,35		26.440,03	2.776,69	29.216,72	24.684,57	445.187,32		445.187,32	4.532,15
60003 1000056	5.000.000,00		5.000.000,00		13.664,44	13.664,44		5.000.000,00		5.000.000,00	13.664,44
60003 2000007	2.853.862,20	571.223,93		140.905,56	4.780,32	145.685,88		430.318,37		430.318,37	145.685,88
60003 2000008	646.788,22	67.320,12		33.510,20	525,44	34.035,64		33.809,92		33.809,92	34.035,64
60003 2000011	2.398.203,53	129.274,51		129.274,51	863,33	130.137,84					130.137,84

Kontonummer Darlehensnr.	Ansatz	Darlehensgeber/Staat Aktenzahl	Verwendungszweck Genehmigungsdatum/-vermerk	Beschluss- Datum	Zinssatz	Währung	Laufzeit
60003 2000014	850000	NÖ Landesbank-Hypothekenbank AG/AT 466 071 919	Wasserleitung BA 05	28.09.1998	0,880%	EUR	01.01.1999 - Betriebe der Wasserversorgung normal verzir 31.12.2024
60003 2000018	851000	NÖ Landesbank-Hypothekenbank AG/AT 466079618	Kanal BA 08	20.07.1999	0,880%	EUR	01.01.1999 - Betriebe der Abwasserbeseitigung nieder verzin 31.12.2024
60003 2000032	850000	NÖ Landesbank-Hypothekenbank AG/AT 466 231 207	WVA BA 11	13.11.2014	0,719%	EUR	01.01.2014 - Betriebe der Wasserversorgung normal verzir 31.12.2034
60008 1000034	212000	Kommunalkredit Austria AG/AT 114054	Sanierung Hauptschule	13.10.2011	0,550%	EUR	01.01.2011 - Neue Mittelschule normal verzir 31.12.2036
60008 2000205	850000	Kommunalkredit Austria AG/AT 880 413 (108 047)	Wasserleitung BA 02	30.11.1989	2,000%	EUR	01.01.1993 - Betriebe der Wasserversorgung nieder verzin 01.03.2022
60008 2000207	850000	Kommunalkredit Austria AG/AT 900417 (108048)	Wasserleitung BA 03	07.11.1991	2,000%	EUR	01.03.1993 - Betriebe der Wasserversorgung nieder verzin 01.09.2022
60011 2000206	851000	Austrian Anadi Bank AG/AT 828594 010	Kanal BA 07, ehem.Komm.Kredit (890064)	16.10.1990	2,000%	EUR	01.01.1992 - Betriebe der Abwasserbeseitigung nieder verzin 31.12.2022
60012 1000040	612000	Marchfelder Bank eG/AT 407 2914 2517	Straßenbau 2015	01.10.2015	0,675%	EUR	01.01.2015 - Gemeindestraßen normal verzir 31.12.2030
60012 1000050	612130	Marchfelder Bank eG/AT 407 2914 2518	Straßenbau 2017	23.10.2017	0,640%	EUR	31.12.2017 - Straßenbau 2017 euribor6m 30.06.2037
60012 2000022	850000	Marchfelder Bank eG/AT 4072914-2510	WVA BA 07/2	20.12.2006	0,700%	EUR	01.06.2007 - Betriebe der Wasserversorgung normal verzir 31.12.2032
60012 2000023	851000	Marchfelder Bank eG/AT 4072914-2511	Kanal BA 16 Reste	20.12.2006	0,700%	EUR	01.06.2007 - Betriebe der Abwasserbeseitigung normal verzir 31.12.2032
60012 2000024	851000	Marchfelder Bank eG/AT 4072914-2512	Kanal BA 17 Überprüfung	20.12.2006	0,700%	EUR	01.06.2007 - Betriebe der Abwasserbeseitigung normal verzir 30.06.2032
60012 2000025	851000	Marchfelder Bank eG/AT 40729142513	Kanal BA 18 Sanierung	20.12.2006	0,700%	EUR	01.01.2007 - Betriebe der Abwasserbeseitigung normal verzir 31.12.2032
60012 2000030	850000	Marchfelder Bank eG/AT 4072914-2516	WVA BA 10	22.12.2010	0,700%	EUR	01.01.2010 - Betriebe der Wasserversorgung normal verzir 31.12.2035

Kontonummer Darlehensnr.	Darlehenshöhe Gesamt	Buchwert 31.12.2020	Zugang	Tilgung	Zinsen	Summe Schuldendienst	Schuldendienst- ersätze	Buchwert 31.12.2021	Kursgewinn/ -verlust	Buchwert inkl. KG/KV	Netto Schuldendienst
60003 2000014	79.940,12	15.672,90		3.866,06	131,16	3.997,22		11.806,84		11.806,84	3.997,22
60003 2000018	207.844,31	40.749,75		10.051,90	341,02	10.392,92		30.697,85		30.697,85	10.392,92
60003 2000032	410.000,00	293.363,33		19.978,54	2.101,90	22.080,44		273.384,79		273.384,79	22.080,44
60008 1000034	2.100.000,00	1.390.743,40		83.340,90	7.638,26	90.979,16	38.926,70	1.307.402,50		1.307.402,50	52.052,46
60008 2000205	1.218.723,43	82.285,35		54.583,36	1.374,14	55.957,50		27.701,99		27.701,99	55.957,50
60008 2000207	148.979,31	13.444,42		6.655,19	235,77	6.890,96		6.789,23		6.789,23	6.890,96
60011 2000206	1.351.787,39	109.650,19		72.735,83	1.831,13	74.566,96		36.914,36		36.914,36	74.566,96
60012 1000040	570.000,00	361.000,00		38.000,00	2.412,70	40.412,70		323.000,00		323.000,00	40.412,70
60012 1000050	600.000,00	510.000,00		30.000,00	3.216,00	33.216,00		480.000,00		480.000,00	33.216,00
60012 2000022	200.000,00	88.000,00		8.000,00	644,80	8.644,80		80.000,00		80.000,00	8.644,80
60012 2000023	500.000,00	220.000,00		20.000,00	1.545,00	21.545,00		200.000,00		200.000,00	21.545,00
60012 2000024	43.000,00	18.920,00		1.720,00	169,60	1.889,60		17.200,00		17.200,00	1.889,60
60012 2000025	150.000,00	66.000,00		6.000,00	491,50	6.491,50		60.000,00		60.000,00	6.491,50
60012 2000030	120.000,00	73.469,00		4.898,00	507,41	5.405,41		68.571,00		68.571,00	5.405,41

Kontonummer Darlehensnr.	Ansatz	Darlehensgeber/Staat Aktenzahl	Verwendungszweck Genehmigungsdatum/-vermerk	Beschluss- Datum	Zinssatz	Währung	Laufzeit
						Zinsindikator	
60012 2000049	850130	Marchfelder Bank eG/AT 407 2914 2519	WVA BA 13	26.03.2018 WVA BA 13	0,290%	EUR	01.07.2018 - 30.06.2038
60013 1000017	212000	BAWAG PSK AG/AT 00540-036-845	Sanierung Hauptschule	28.06.2010 Neue Mittelschule	0,237%	EUR	01.01.2011 - 31.12.2021
60013 1000019	240900	BAWAG PSK AG/AT 00540-036-837	Kindergarten Auvorstadt Neubau	28.06.2010 Kindergarten Auvorstadt - Veru	0,237%	EUR	01.01.2010 - 30.06.2022
60013 1000027	240130	BAWAG PSK AG/AT AT836000000540086800	Kindergarten Oberhausen Neubau	05.06.2019 Kindergarten Oberhausen Neubau	0,960%	EUR	01.01.2019 - 30.06.2034
60013 1000035	846001	BAWAG PSK AG/AT 00540 049 599	Sanierung Wohnhaus, KFJ-Straße 20-22	27.09.2012 Wohnhaus KFJ-Straße 20- 22	0,688%	EUR	01.01.2013 - 31.12.2037
60013 1000039	612000	BAWAG PSK AG/AT 540 061 653	Straßenbau 2014	24.09.2014 Gemeindestraßen	0,237%	EUR	01.01.2014 - 31.12.2034
60013 1000052	612000	BAWAG PSK AG/AT AT53 6000 0005 4008 0356	Straßenbau 2018	05.12.2018 Straßenbau 2018	0,890%	EUR	05.12.2018 - 30.09.2033
60013 1000054	211000	BAWAG PSK AG/AT AT676000000540093393	Volksschule Gr.Enzersdorf, Um- und Zubau	10.12.2019 Volksschule Gr.Enzersdorf, Um- und Zubau	0,790%	EUR	01.12.2019 - 30.06.2046
60013 2000026	850000	BAWAG PSK AG/AT 00540-013-926	WVA BA 08 Winklergründe	23.05.2008 Betriebe der Wasserversorgung	0,237%	EUR	01.01.2008 - 30.06.2034
60016 1000022	163080	Raiffeisenkasse Orth/Donau reg.Gen.mbH/AT 10.309.938	KFZ FF Wittau	29.03.2012 FF Wittau	0,875%	EUR	01.01.2012 - 31.12.2032
60016 1000024	240900	Raiffeisenkasse Orth/Donau reg.Gen.mbH/AT 10.309.896	Kindergarten Auvorstadt	29.03.2012 Kindergarten Auvorstadt - Veru	0,875%	EUR	01.01.2012 - 31.12.2032
60016 1000025	362000	Raiffeisenkasse Orth/Donau reg.Gen.mbH/AT 10.309.904	Sanierung Stadtmauer	29.03.2012 Denkmalpflege	0,875%	EUR	01.01.2012 - 31.12.2032
60016 1000026	612000	Raiffeisenkasse Orth/Donau reg.Gen.mbH/AT 10.309.912	Straßenbau Th.Hanssen-Str. -, Seeadlergasse	29.03.2012 Gemeindestraßen	0,875%	EUR	01.01.2012 - 31.12.2032
60016 2000033	851000	Raiffeisenkasse Orth/Donau reg.Gen.mbH/AT 10.309.920	Kommunalfahrzeug	29.03.2012 Betriebe der Abwasserbeseitigung	0,875%	EUR	01.01.2012 - 31.12.2032

## 1.4.2. ... von Finanzunternehmen im Ausland



Kontonummer Darlehensnr.	Darlehenshöhe Gesamt	Buchwert 31.12.2020	Zugang	Tilgung	Zinsen	Summe Schuldendienst	Schuldendienst- ersätze	Buchwert 31.12.2021	Kursgewinn/ -verlust	Buchwert inkl. KG/KV	Netto Schuldendienst
60012 2000049	400.000,00	340.000,00		20.000,00	983,05	20.983,05		320.000,00		320.000,00	20.983,05
60013 1000017	500.000,00	85.476,56		56.950,72	166,62	57.117,34		28.525,84		28.525,84	57.117,34
60013 1000019	800.000,00	127.249,35		84.715,57	449,89	85.165,46	6.753,38	42.533,78		42.533,78	78.412,08
60013 1000027	940.000,00	851.367,24		59.363,50	8.141,20	67.504,70	56.066,15	792.003,74		792.003,74	11.438,55
60013 1000035	800.000,00	582.543,35		32.385,02	4.021,75	36.406,77	37.240,25	550.158,33		550.158,33	-833,48
60013 1000039	340.000,00	241.833,16		17.010,98	558,65	17.569,63		224.822,18		224.822,18	17.569,63
60013 1000052	610.000,00	534.115,57		37.693,28	7.873,36	45.566,64		496.422,29		496.422,29	45.566,64
60013 1000054	10.000.000,00	7.000.000,00	3.000.000,00	180.101,06	74.351,67	254.452,73		9.819.898,94		9.819.898,94	254.452,73
60013 2000026	297.000,00	184.371,92		13.457,35	425,61	13.882,96		170.914,57		170.914,57	13.882,96
60016 1000022	125.000,00	71.875,00		6.250,00	623,67	6.873,67		65.625,00		65.625,00	6.873,67
60016 1000024	238.500,00	137.137,50		11.925,00	1.189,95	13.114,95		125.212,50		125.212,50	13.114,95
60016 1000025	196.400,00	112.930,00		9.820,00	979,90	10.799,90		103.110,00		103.110,00	10.799,90
60016 1000026	146.600,00	84.295,00		7.330,00	731,43	8.061,43		76.965,00		76.965,00	8.061,43
60016 2000033	186.000,00	106.950,00		9.300,00	928,02	10.228,02		97.650,00		97.650,00	10.228,02

Kontonummer Darlehensnr.	Ansatz	Darlehensgeber/Staat Aktenzahl	Verwendungszweck Genehmigungsdatum/-vermerk	Beschluss- Datum	Zinssatz Zinsindikator	Währung	Laufzeit
-----------------------------	--------	-----------------------------------	--	---------------------	---------------------------	---------	----------

1.5. ... von Sonstigen

---

**Zwischensumme**

**2. Finanzschulden für den laufenden Aufwand**

2.1. ... von Trägern des öffentlichen Rechts

2.1.1. ... von Bund, Bundesfonds, Bundeskammern

2.1.2. ... von Ländern, Landesfonds, Landeskammern

2.1.3. ... von Gemeinden, Gemeindeverbänden, Gemeindefonds

2.1.4. ... von Sozialversicherungsträgern

2.1.5. ... von sonstigen Trägern des öffentlichen Rechts

2.2. ... von Beteiligungen der Gebietskörperschaft (ohne Finanzunternehmungen)

2.3. ... von Unternehmen (ohne Beteiligungen und ohne Finanzunternehmungen)

2.4. ... von Finanzunternehmen

2.4.1. ... von Finanzunternehmen im Inland

2.4.2. ... von Finanzunternehmen im Ausland

2.5. ... von Sonstigen

---

**Zwischensumme**

**SUMME (1 und 2)**

Davon ohne A85-89

Davon A85-89

Kontonummer Darlehensnr.	Darlehenshöhe Gesamt	Buchwert 31.12.2020	Zugang	Tilgung	Zinsen	Summe Schuldendienst	Schuldendienst- ersätze	Buchwert 31.12.2021	Kursgewinn/ -verlust	Buchwert inkl. KG/KV	Netto Schuldendienst
		20.559.705,89	8.000.000,00	1.881.184,62	178.767,58	2.059.952,20	181.644,25	26.678.521,27	0,00	26.678.521,27	1.878.307,95
		0,00	0,00	0,00	0,00	0,00	0,00	0,00	0,00	0,00	0,00
		<b>20.559.705,89</b>	<b>8.000.000,00</b>	<b>1.881.184,62</b>	<b>178.767,58</b>	<b>2.059.952,20</b>	<b>181.644,25</b>	<b>26.678.521,27</b>	<b>0,00</b>	<b>26.678.521,27</b>	<b>1.878.307,95</b>
		15.033.956,86	8.000.000,00	846.193,99	157.582,09	1.003.776,08	181.644,25	22.187.762,87	0,00	22.187.762,87	822.131,83
		5.525.749,03	0,00	1.034.990,63	21.185,49	1.056.176,12	0,00	4.490.758,40	0,00	4.490.758,40	1.056.176,12



Nachweis über hausinterne Vergütungen (Anlage 6f)



Gruppenebene		Erträge	Aufwendungen
0	Vertretungskörper und allgemeine Verwaltung	311.158,99	0,00
1	Öffentliche Ordnung und Sicherheit	0,00	0,00
2	Unterricht, Erziehung, Sport und Wissenschaft	0,00	0,00
3	Kunst, Kultur und Kultus	0,00	0,00
4	Soziale Wohlfahrt und Wohnbauförderung	0,00	0,00
5	Gesundheit	0,00	0,00
6	Straßen- und Wasserbau, Verkehr	0,00	0,00
7	Wirtschaftsförderung	0,00	0,00
8	Dienstleistungen	0,00	311.158,99
9	Finanzwirtschaft	0,00	0,00
<b>Summe</b>		<b>311.158,99</b>	<b>311.158,99</b>





Anlagenspiegel Einzelkonten (Anlage 6g)



Ansatz	MVAG	Bezeichnung	Inbetrieb-	RND	ND	Buchwert	Zugänge/	Abgänge/	Wertaufholung+/	Abschreibung	Buchwert
	Konto		nahme			31.12.2020	+ Umbuchungen -	-	Wertminderung-		31.12.2021
<b>010000</b>	<b>Zentralamt</b>					<b>403.133,80</b>	<b>234.881,12</b>	<b>55.542,18</b>	<b>0,00</b>	<b>23.000,88</b>	<b>559.471,86</b>
	<b>1010</b>	<b>Immaterielle Vermögenswerte</b>				<b>2.754,19</b>	<b>50.704,16</b>	<b>0,00</b>	<b>0,00</b>	<b>3.479,96</b>	<b>49.978,39</b>
	5/0440001/03799	2020 Softwarelizenz Baramundi	01.01.2021	4,0	5,0	2.754,19	0,00	0,00	0,00	550,84	2.203,35
	5/0440001/03800	2021 Gemdat Lizenzen ELAK und Session	20.08.2021	9,5	10,0	0,00	46.438,43	0,00	0,00	2.395,90	44.042,53
	5/0440001/03802	2021 Geo Office Lizenz Fa. Gemdat	28.10.2021	3,5	4,0	0,00	4.265,73	0,00	0,00	533,22	3.732,51
	<b>1021</b>	<b>Grundstücke, Grundstückseinrichtungen und Infrastruktur</b>				<b>290.360,00</b>	<b>0,00</b>	<b>0,00</b>	<b>0,00</b>	<b>0,00</b>	<b>290.360,00</b>
	1/0020001/02035	Grundstück Nr. 38, Gr.Enz, Baufl.,Gde-Amt Gebäude, Fläcl 01.01.1900				164.640,00	0,00	0,00	0,00	0,00	164.640,00
	1/0030001/02036	Grundstück Nr. 38, Gr.Enz, Bauflächen Gebäudenebenfläc 01.01.1900				125.720,00	0,00	0,00	0,00	0,00	125.720,00
	<b>1022</b>	<b>Gebäude und Bauten</b>				<b>39.659,03</b>	<b>164.543,10</b>	<b>55.542,18</b>	<b>0,00</b>	<b>6.512,33</b>	<b>142.147,62</b>
	2/0060001/03315	Gemeindeamt Groß-Enzersdorf Rathausstraße 5	31.12.1930	0,0	50,0	0,00	46.509,98	46.509,98	0,00	0,00	0,00
	2/0060001/03564	2007 Sanierung Fassade Gde-Amt	22.06.2007	5,0	20,0	10.838,64	0,00	9.032,20	0,00	1.806,44	0,00
	2/0060001/06016	2021 Fassade Rathaus, Fa. Fuchs	25.08.2021	19,5	20,0	0,00	71.523,14	0,00	0,00	1.788,08	69.735,06
	2/0060001/06017	2021 Ausbau Gemeindeamt Fa.Wimmer+Fa. Leithäusl	31.05.2021	49,0	50,0	0,00	46.509,98	0,00	0,00	930,20	45.579,78
	2/0120001/00001	2020 Heizung Gde-Amt, Leberbauer	12.10.2020	13,5	15,0	28.820,39	0,00	0,00	0,00	1.987,61	26.832,78
	<b>1026</b>	<b>Amts-, Betriebs- und Geschäftsausstattung</b>				<b>53.482,58</b>	<b>19.633,86</b>	<b>0,00</b>	<b>0,00</b>	<b>13.008,59</b>	<b>60.107,85</b>
	2/0110002/05871	2020 Fenster Gde-Amt, Weninger	16.11.2020	8,5	10,0	4.032,37	0,00	0,00	0,00	424,46	3.607,91
	4/0100005/03364	2015 Möbel und Kücheneinrichtung, Gde.Amt	01.12.2015	3,5	10,0	5.496,63	0,00	0,00	0,00	1.221,47	4.275,16
	4/0100005/03365	2015 Bürostühle Gde-Amt	01.12.2015	3,5	10,0	715,65	0,00	0,00	0,00	159,03	556,62
	4/0100005/03500	2011 Einrichtung und Ausstattung, 010-618 Schrank Lohnv	28.02.2011	0,0	10,0	0,00	0,00	0,00	0,00	0,00	0,00
	4/0100005/03815	2018 Bürosesseln, Gde-Amt	05.09.2018	6,5	10,0	839,36	0,00	0,00	0,00	111,91	727,45
	4/0100005/03818	2018 diverse Büromöbel Gde-Amt	12.12.2018	6,5	10,0	4.719,03	0,00	0,00	0,00	629,20	4.089,83
	4/0110001/03746	2017 Teppiche, Gde-Amt Fa. Hornbach	09.05.2017	0,0	5,0	91,64	0,00	0,00	0,00	91,64	0,00
	4/0110001/03748	2014 Einr. u. Ausst - Böden und Leuchten, 010-618 Böden	11.11.2014	0,0	5,0	0,00	0,00	0,00	0,00	0,00	0,00
	4/0110001/03749	2015 Einr. u. Ausst. - Boden Besprechungszimmer, 010-61	10.08.2015	0,0	5,0	0,00	0,00	0,00	0,00	0,00	0,00
	4/0110002/03360	2011 Büromöbel + Treppenlift Gde-Amt	01.12.2011	0,0	10,0	991,40	0,00	0,00	0,00	991,40	0,00
	4/0110002/03361	2012 EDV-Ausstattung, Gde-Amt	01.12.2012	0,5	10,0	98,77	0,00	0,00	0,00	65,85	32,92
	4/0110002/03362	2013 Diktiergerät Gde-Amt	01.12.2013	1,5	10,0	104,86	0,00	0,00	0,00	41,94	62,92
	4/0110002/03366	2016 Eingangstüre GD Gr. Enz, Fa. Eckmayer	01.12.2016	4,5	10,0	11.644,08	0,00	0,00	0,00	2.117,11	9.526,97
	4/0110002/03499	2010 Einrichtung und Ausstattung, 010-618 Namenstafeln	15.12.2010	0,0	10,0	0,00	0,00	0,00	0,00	0,00	0,00
	4/0110002/03507	2014 Fenster Gde-Amt Fa. Actual-Berger	24.09.2014	2,5	10,0	329,31	0,00	0,00	0,00	94,09	235,22
	4/0110002/04234	2017 Ladestation f. Elektroauto bei NMS	22.08.2018	6,5	10,0	3.941,36	0,00	0,00	0,00	525,51	3.415,85
	4/0110002/04237	2018 LED Beleuchtung Büro Heinrich/Mössinger	16.11.2018	6,5	10,0	1.774,06	0,00	0,00	0,00	236,54	1.537,52
	4/0110002/04269	2019 Möbel Meldeamt	21.03.2019	7,0	10,0	5.474,08	0,00	0,00	0,00	684,26	4.789,82
	4/0110002/04271	2019 Tisch u.Stühle Bgm.Zimmer	24.05.2019	7,0	10,0	325,45	0,00	0,00	0,00	40,68	284,77
	4/0110002/04272	2019 Tische+Sessel Buchh.EG Neudoerfler	28.05.2019	7,0	10,0	3.884,12	0,00	0,00	0,00	485,52	3.398,60
	4/0110002/04274	2019 Tisch+Rollcont. Reserve HBA	19.08.2019	7,5	10,0	588,07	0,00	0,00	0,00	69,18	518,89
	4/0110002/06006	2020 div. Einrichtung und Ausstattungen	20.03.2020	10,0	10,0	0,00	0,00	0,00	0,00	0,00	0,00

Ansatz	MVAG Konto	Bezeichnung	Inbetrieb- nahme	RND	ND	Buchwert 31.12.2020	Zugänge/ + Umbuchungen	Abgänge/ -	Wertaufholung+/ Wertminderung-	Abschreibung	Buchwert 31.12.2021
	4/0110002/06026	2021 elektronische Amtstafel - Gemdat				0,00	617,99	0,00	0,00	0,00	617,99
	4/0180001/03648	2014 Server Gde-Amt Fa. Gemdat	17.10.2014	0,0	7,0	632,22	0,00	0,00	0,00	632,22	0,00
	4/0180001/03751	2020 Scanner f. Pläne, Gde-Amt, Fa. Omega	15.10.2020	5,5	7,0	5.834,87	0,00	0,00	0,00	897,67	4.937,20
	4/0180001/03752	2021 Reserve-Server Gde-Amt, Fa. Tradeo	21.06.2021	6,0	7,0	0,00	1.220,02	0,00	0,00	174,29	1.045,73
	4/0180003/03367	2016 Arbeitsplatzausstattung, 010-0430	01.12.2016	0,0	4,0	0,00	0,00	0,00	0,00	0,00	0,00
	4/0180003/03817	2018 div Laptops und Bildschirme, Gde-Amt	13.09.2018	0,5	4,0	829,22	0,00	0,00	0,00	552,81	276,41
	4/0180003/04267	2019 Beamer, Gde-Amt, Media-Markt	09.01.2019	1,0	4,0	248,36	0,00	0,00	0,00	124,18	124,18
	4/0180003/04268	2019 PC+Bildschirm Gde-Amt, Fa. Cyberport	14.03.2019	1,0	4,0	296,39	0,00	0,00	0,00	148,20	148,19
	4/0180003/04270	2019 PC+Bildschirm Gde-Amt, Fa. Cyberport	06.05.2019	1,0	4,0	284,42	0,00	0,00	0,00	142,21	142,21
	4/0180003/04273	2019 iPhone Bgm., Fa. Cyberport	10.07.2019	1,5	4,0	306,86	0,00	0,00	0,00	122,74	184,12
	4/0180003/04297	2021 Zeiterfassungssystem, Fa. Gemdat	11.11.2021	3,5	4,0	0,00	17.795,85	0,00	0,00	2.224,48	15.571,37
	4/0350004/03506	2010 Einrichtung und Ausstattung, 010-614 div Beleuchtung	22.10.2010	0,0	10,0	0,00	0,00	0,00	0,00	0,00	0,00
	4/0440001/03512	2017 Office Backup, 010-0420	02.08.2017	0,0	3,0	0,00	0,00	0,00	0,00	0,00	0,00
	4/0440001/03514	2021 ELAK - Gemeindeamt	15.07.2021	10,0	10,0	0,00	0,00	0,00	0,00	0,00	0,00
<b>1028</b>		<b>Geleistete Anzahlungen für Anlagen und Anlagen in Bau</b>				<b>16.878,00</b>	<b>0,00</b>	<b>0,00</b>	<b>0,00</b>	<b>0,00</b>	<b>16.878,00</b>
	2/0060001/06008	2019 Machbarkeitsstudie Strauss Gde-Amt				16.878,00	0,00	0,00	0,00	0,00	16.878,00
<b>011000</b>	<b>Personalamt</b>					<b>0,00</b>	<b>1.599,51</b>	<b>0,00</b>	<b>0,00</b>	<b>79,98</b>	<b>1.519,53</b>
	<b>1010</b>	<b>Immaterielle Vermögenswerte</b>				<b>0,00</b>	<b>1.599,51</b>	<b>0,00</b>	<b>0,00</b>	<b>79,98</b>	<b>1.519,53</b>
	5/0440001/03803	2021 Lizenz Zeiterfassungssystem Fa. Gemdat	10.11.2021	9,5	10,0	0,00	1.599,51	0,00	0,00	79,98	1.519,53
<b>015000</b>	<b>Pressestelle, Amtsblatt und Öffentlichkeitsarbeit</b>					<b>844,56</b>	<b>9.368,40</b>	<b>0,00</b>	<b>0,00</b>	<b>893,95</b>	<b>9.319,01</b>
	<b>1010</b>	<b>Immaterielle Vermögenswerte</b>				<b>0,00</b>	<b>9.368,40</b>	<b>0,00</b>	<b>0,00</b>	<b>831,39</b>	<b>8.537,01</b>
	4/0440001/03515	2021 Gemdat RIS Homepage 5.0	03.12.2021	4,5	5,0	0,00	8.313,90	0,00	0,00	831,39	7.482,51
	5/0440001/03801	2021 Gemdat Lizenz Gem2Go Kiosk Player f. Amtstafel				0,00	1.054,50	0,00	0,00	0,00	1.054,50
	<b>1026</b>	<b>Amts-, Betriebs- und Geschäftsausstattung</b>				<b>844,56</b>	<b>0,00</b>	<b>0,00</b>	<b>0,00</b>	<b>62,56</b>	<b>782,00</b>
	4/0040012/04306	2019 Schaukasten Neu-Oberh. Fa. Herzog	22.11.2019	12,5	15,0	844,56	0,00	0,00	0,00	62,56	782,00
<b>024000</b>	<b>Wahlangelegenheiten</b>					<b>9.840,11</b>	<b>0,00</b>	<b>0,00</b>	<b>0,00</b>	<b>1.323,30</b>	<b>8.516,81</b>
	<b>1026</b>	<b>Amts-, Betriebs- und Geschäftsausstattung</b>				<b>9.840,11</b>	<b>0,00</b>	<b>0,00</b>	<b>0,00</b>	<b>1.323,30</b>	<b>8.516,81</b>
	4/0110002/03878	2018 Wahlkabinen, Urnen	12.03.2018	6,0	10,0	5.437,69	0,00	0,00	0,00	776,81	4.660,88
	4/0110002/04205	2016 Stehwahlkabinen Dr. Grazer	25.02.2016	4,0	10,0	270,00	0,00	0,00	0,00	54,00	216,00
	4/0110002/04275	2019 Gurt-Absperrpfosten f. Wahlen	25.04.2019	7,0	10,0	860,26	0,00	0,00	0,00	107,53	752,73
	4/0110002/06005	2019 Wahlkabinen Dr. Grazer	10.09.2019	7,5	10,0	3.272,16	0,00	0,00	0,00	384,96	2.887,20
<b>031000</b>	<b>Raumordnung und Raumplanung</b>					<b>108.736,91</b>	<b>15.288,00</b>	<b>0,00</b>	<b>0,00</b>	<b>17.302,34</b>	<b>106.722,57</b>
	<b>1010</b>	<b>Immaterielle Vermögenswerte</b>				<b>108.736,91</b>	<b>15.288,00</b>	<b>0,00</b>	<b>0,00</b>	<b>17.302,34</b>	<b>106.722,57</b>
	4/0420001/05842	2018 Flächenwidmungs- u. Bebauungsplan, Fa. Fleischmar	28.09.2018	6,5	10,0	73.425,34	15.288,00	0,00	0,00	10.882,05	77.831,29

Ansatz	MVAG Konto	Bezeichnung	Inbetrieb- nahme	RND	ND	Buchwert 31.12.2020	Zugänge/ + Umbuchungen	Abgänge/ -	Wertaufholung/ Wertminderung-	Abschreibung	Buchwert 31.12.2021
	4/0420001/05843	2016 Örtl. Entwicklungskonzept Fa. Fleischmann	05.07.2016	4,5	10,0	35.311,57	0,00	0,00	0,00	6.420,29	28.891,28
<b>163000</b>	<b>Freiwillige Feuerwehren</b>					<b>43.512,31</b>	<b>10.070,93</b>	<b>60.857,09</b>	<b>0,00</b>	<b>2.028,13</b>	<b>-9.301,98</b>
	<b>1026</b>	<b>Amts-, Betriebs- und Geschäftsausstattung</b>				<b>62.688,17</b>	<b>10.070,93</b>	<b>0,00</b>	<b>0,00</b>	<b>9.838,96</b>	<b>62.920,14</b>
	4/0290001/04308	2020 Atemschutzwerkstatt FF	22.10.2020	6,5	8,0	62.688,17	10.070,93	0,00	0,00	9.838,96	62.920,14
	<b>1313</b>	<b>Investitionszuschüsse von übrigen</b>				<b>-19.175,86</b>	<b>0,00</b>	<b>60.857,09</b>	<b>0,00</b>	<b>-7.810,83</b>	<b>-72.222,12</b>
	4/0290001/04309	KT Umweltfonds f. Atemschutzwerkstatt	31.12.2020	6,0	7,5	-19.175,86	0,00	60.857,09	0,00	-7.810,83	-72.222,12
<b>163010</b>	<b>FF Groß-Enzersdorf</b>					<b>595.054,68</b>	<b>0,00</b>	<b>0,00</b>	<b>0,00</b>	<b>15.461,34</b>	<b>579.593,34</b>
	<b>1021</b>	<b>Grundstücke, Grundstückseinrichtungen und Infrastruktur</b>				<b>497.000,00</b>	<b>0,00</b>	<b>0,00</b>	<b>0,00</b>	<b>0,00</b>	<b>497.000,00</b>
	1/0020001/01974	Grundstück Nr. 257/1, Gr.Enz, FF Halle, Mühlleitner Straße 01.01.1900				145.320,00	0,00	0,00	0,00	0,00	145.320,00
	1/0020001/01977	Grundstück Nr. 257/5, Gr.Enz, FF, Mühlleitner Straße 1b G€ 01.01.1900				77.280,00	0,00	0,00	0,00	0,00	77.280,00
	1/0020001/01979	Grundstück Nr. 258, FF Enz, Bauflächen, Schießstatt-Ring 01.01.1900				66.640,00	0,00	0,00	0,00	0,00	66.640,00
	1/0030001/01978	Grundstück Nr. 257/5, Gr.Enz, FF, Bauflächen Gebäudenel 01.01.1900				84.560,00	0,00	0,00	0,00	0,00	84.560,00
	1/0030001/01980	Grundstück Nr. 258, FF Enz, Gärten, Schießstatt-Ring 4 G€ 01.01.1900				123.200,00	0,00	0,00	0,00	0,00	123.200,00
	<b>1022</b>	<b>Gebäude und Bauten</b>				<b>0,00</b>	<b>0,00</b>	<b>0,00</b>	<b>0,00</b>	<b>0,00</b>	<b>0,00</b>
	2/0060001/03304	FF Gr.Enz Gebäude Mühlleitnerstraße 1a/1b	10.09.1968	0,0	50,0	0,00	0,00	0,00	0,00	0,00	0,00
	2/0060001/03305	FF Gr.Enz Lager Schiesstattring 4	31.12.1940	0,0	50,0	0,00	0,00	0,00	0,00	0,00	0,00
	<b>1025</b>	<b>Technische Anlagen, Fahrzeuge und Maschinen</b>				<b>125.937,51</b>	<b>0,00</b>	<b>0,00</b>	<b>0,00</b>	<b>33.702,56</b>	<b>92.234,95</b>
	4/0150002/04087	2018 Mercedes Sprinter MTF, FW-227 GF, FF Enz ehem. (06.05.2019	22,0	25,0	62.972,90	0,00	0,00	0,00	0,00	2.737,95	60.234,95
	4/0150002/04251	1997 Steyr 15S26 Drehleiter, FW-232 GF, FF Enz ehem. G 01.01.1997	0,0	25,0	22.964,61	0,00	0,00	0,00	0,00	22.964,61	0,00
	4/0150002/04252	2001 Steyr 18S28-RLF, FW-319 GF, FF Enz ehem. GF 59:01.01.2001	4,0	25,0	40.000,00	0,00	0,00	0,00	0,00	8.000,00	32.000,00
	<b>1026</b>	<b>Amts-, Betriebs- und Geschäftsausstattung</b>				<b>1.325,02</b>	<b>0,00</b>	<b>0,00</b>	<b>0,00</b>	<b>158,21</b>	<b>1.166,81</b>
	4/0110002/03604	2016 Gebläse FF Enz, Fa. Vaillant	04.02.2016	4,0	10,0	257,07	0,00	0,00	0,00	51,41	205,66
	4/0120001/03605	2016 Heizungspumpe FF Enz Fa. Leberbauer	17.02.2016	9,0	15,0	1.067,95	0,00	0,00	0,00	106,80	961,15
	<b>1311</b>	<b>Investitionszuschüsse von Trägern öffentlichen Rechts</b>				<b>-15.697,33</b>	<b>0,00</b>	<b>0,00</b>	<b>0,00</b>	<b>-15.697,33</b>	<b>0,00</b>
	4/0150002/06016	KT 1997 Steyr-Drehleiter, FW-232 GF, FF Enz ehem. GF- 01.01.1997	0,0	25,0	-15.697,33	0,00	0,00	0,00	0,00	-15.697,33	0,00
	<b>1313</b>	<b>Investitionszuschüsse von übrigen</b>				<b>-13.510,52</b>	<b>0,00</b>	<b>0,00</b>	<b>0,00</b>	<b>-2.702,10</b>	<b>-10.808,42</b>
	4/0150002/06017	KT 2001 Steyr-RLF, FW-319 GF, FF Enz ehem. GF-259 Al 01.01.2001	4,0	25,0	-13.510,52	0,00	0,00	0,00	0,00	-2.702,10	-10.808,42
<b>163020</b>	<b>FF Franzensdorf</b>					<b>1.274.780,35</b>	<b>1.732,01</b>	<b>0,00</b>	<b>0,00</b>	<b>14.704,48</b>	<b>1.261.807,88</b>
	<b>1021</b>	<b>Grundstücke, Grundstückseinrichtungen und Infrastruktur</b>				<b>643.950,00</b>	<b>0,00</b>	<b>0,00</b>	<b>0,00</b>	<b>0,00</b>	<b>643.950,00</b>
	1/0010001/03301	Grundstück Nr. 371/1, Fra, FF-Haus NEU Betriebsfl. Betriel 01.01.1900				595.200,00	0,00	0,00	0,00	0,00	595.200,00
	1/0020001/01723	Grundstück Nr. 371/3, Fra, FF Fra Betriebsflächen, 3,00 m² 01.01.1900				450,00	0,00	0,00	0,00	0,00	450,00
	1/0020001/03300	Grundstück Nr. 371/1, Fra, FF-Haus NEU, Bauflächen Geb 01.01.1900				48.300,00	0,00	0,00	0,00	0,00	48.300,00

Ansatz	MVAG Konto	Bezeichnung	Inbetrieb- nahme	RND	ND	Buchwert 31.12.2020	Zugänge/ + Umbuchungen -	Abgänge/	Wertaufholung+/ Wertminderung-	Abschreibung	Buchwert 31.12.2021
	<b>1022</b>	<b>Gebäude und Bauten</b>				<b>579.787,32</b>	<b>1.732,01</b>	<b>0,00</b>	<b>0,00</b>	<b>12.485,21</b>	<b>569.034,12</b>
	2/0060001/03302	FF Franzensdorf NEU Breitstettner Straße 2	31.12.2017	45,5	50,0	575.026,70	1.732,01	0,00	0,00	12.384,99	564.373,72
	2/0060001/04246	2018 FF Fra Gebäude HR+KA	30.10.2018	46,5	50,0	4.760,62	0,00	0,00	0,00	100,22	4.660,40
	<b>1025</b>	<b>Technische Anlagen, Fahrzeuge und Maschinen</b>				<b>71.274,60</b>	<b>0,00</b>	<b>0,00</b>	<b>0,00</b>	<b>3.098,90</b>	<b>68.175,70</b>
	4/0150002/04086	2019 Iveco GF 148 HN FF Fra	27.06.2019	22,0	25,0	71.274,60	0,00	0,00	0,00	3.098,90	68.175,70
	<b>1311</b>	<b>Investitionszuschüsse von Trägern öffentlichen Rechts</b>				<b>-20.231,57</b>	<b>0,00</b>	<b>0,00</b>	<b>0,00</b>	<b>-879,63</b>	<b>-19.351,94</b>
	4/0150002/06030	KT 2020 Landesfördg+ Anteil FF Fra KFZ GF 148 HN	26.06.2020	22,0	24,0	-20.231,57	0,00	0,00	0,00	-879,63	-19.351,94
<b>163030</b>	<b>FF Mühleiten</b>					<b>91.741,26</b>	<b>0,00</b>	<b>0,00</b>	<b>0,00</b>	<b>253,47</b>	<b>91.487,79</b>
	<b>1021</b>	<b>Grundstücke, Grundstückseinrichtungen und Infrastruktur</b>				<b>89.460,00</b>	<b>0,00</b>	<b>0,00</b>	<b>0,00</b>	<b>0,00</b>	<b>89.460,00</b>
	1/0020001/02450	Grundstück Nr. 56, Mühl., FF-Haus + Gde-Amt Gebäude, F 01.01.1900				39.900,00	0,00	0,00	0,00	0,00	39.900,00
	1/0030001/02451	Grundstück Nr. 56, Mühl., FF-Haus Garten Gärten, Fläche: 01.01.1900				49.560,00	0,00	0,00	0,00	0,00	49.560,00
	<b>1022</b>	<b>Gebäude und Bauten</b>				<b>2.281,26</b>	<b>0,00</b>	<b>0,00</b>	<b>0,00</b>	<b>253,47</b>	<b>2.027,79</b>
	2/0060001/03306	FF Mühleiten Gebäude	03.03.1969	0,0	50,0	0,00	0,00	0,00	0,00	0,00	0,00
	4/0120001/03615	2015 - Heizkessel FF Mühl.	14.04.2015	8,0	15,0	2.281,26	0,00	0,00	0,00	253,47	2.027,79
<b>163040</b>	<b>FF Oberhausen</b>					<b>117.062,67</b>	<b>0,00</b>	<b>0,00</b>	<b>0,00</b>	<b>14.428,34</b>	<b>102.634,33</b>
	<b>1022</b>	<b>Gebäude und Bauten</b>				<b>78.300,00</b>	<b>0,00</b>	<b>0,00</b>	<b>0,00</b>	<b>1.800,00</b>	<b>76.500,00</b>
	2/0060001/03307	FF Oberh. Gebäude Alt Dorfstraße 15	31.12.1955	0,0	50,0	0,00	0,00	0,00	0,00	0,00	0,00
	2/0060001/03308	FF Oberh. Gebäude Zubau - Halle	31.12.2014	42,5	50,0	78.300,00	0,00	0,00	0,00	1.800,00	76.500,00
	<b>1025</b>	<b>Technische Anlagen, Fahrzeuge und Maschinen</b>				<b>88.986,72</b>	<b>0,00</b>	<b>0,00</b>	<b>0,00</b>	<b>16.135,76</b>	<b>72.850,96</b>
	4/0150002/04088	2018 MTF Ford Bus GF 711 GZ FF Oberh.	16.05.2018	21,0	25,0	46.986,72	0,00	0,00	0,00	2.135,76	44.850,96
	4/0150002/04089	2014 RLFA 2000 GF 850 FM, FF Oberh. BJ 1999, Gebrauch	28.04.2014	2,0	10,0	42.000,00	0,00	0,00	0,00	14.000,00	28.000,00
	<b>1311</b>	<b>Investitionszuschüsse von Trägern öffentlichen Rechts</b>				<b>-27.844,82</b>	<b>0,00</b>	<b>0,00</b>	<b>0,00</b>	<b>-2.992,95</b>	<b>-24.851,87</b>
	4/0150002/05932	KT MTF Ford Bus 2018, GF 711 GZ, FF Ob.	16.05.2018	21,0	25,0	-15.428,16	0,00	0,00	0,00	-701,28	-14.726,88
	4/0150002/05933	KT 2014 RLFA 2000, GF 850 FM, FF Ob. BJ 1999, Gebrauch	28.04.2014	2,0	10,0	-6.000,00	0,00	0,00	0,00	-2.000,00	-4.000,00
	4/0150002/06020	KT 2018 Ford MTF Förderung LFW, FF Oberh.	30.04.2019	21,0	25,0	-6.416,66	0,00	0,00	0,00	-291,67	-6.124,99
	<b>1313</b>	<b>Investitionszuschüsse von übrigen</b>				<b>-22.379,23</b>	<b>0,00</b>	<b>0,00</b>	<b>0,00</b>	<b>-514,47</b>	<b>-21.864,76</b>
	2/0060001/05844	KT FF Oberh. Gebäude Zubau - Halle Umweltfonds	26.05.2014	42,5	50,0	-22.379,23	0,00	0,00	0,00	-514,47	-21.864,76
<b>163050</b>	<b>FF Probstdorf</b>					<b>395.517,00</b>	<b>361.873,10</b>	<b>172.900,00</b>	<b>0,00</b>	<b>6.702,80</b>	<b>577.787,30</b>
	<b>1021</b>	<b>Grundstücke, Grundstückseinrichtungen und Infrastruktur</b>				<b>23.250,00</b>	<b>0,00</b>	<b>0,00</b>	<b>0,00</b>	<b>0,00</b>	<b>23.250,00</b>
	1/0020001/02648	Grundstück Nr. 140, Pro, Bauflächen Gebäude, Fläche: 10:01.01.1900				16.350,00	0,00	0,00	0,00	0,00	16.350,00
	1/0020001/02654	Grundstück Nr. 141/3, Pro, Bauflächen Gebäude, Fläche: 4 01.01.1900				6.900,00	0,00	0,00	0,00	0,00	6.900,00

Ansatz	MVAG Konto	Bezeichnung	Inbetrieb- nahme	RND	ND	Buchwert 31.12.2020	Zugänge/ + Umbuchungen	Abgänge/ -	Wertaufholung/ Wertminderung-	Abschreibung	Buchwert 31.12.2021
	<b>1022</b>	<b>Gebäude und Bauten</b>				<b>631.553,62</b>	<b>361.873,10</b>	<b>0,00</b>	<b>0,00</b>	<b>9.934,27</b>	<b>983.492,45</b>
	2/0060001/06009	2020 FF-Haus Probstdorf Neu	01.10.2021	49,5	50,0	631.553,62	361.873,10	0,00	0,00	9.934,27	983.492,45
	<b>1025</b>	<b>Technische Anlagen, Fahrzeuge und Maschinen</b>				<b>6.960,00</b>	<b>0,00</b>	<b>0,00</b>	<b>0,00</b>	<b>1.160,00</b>	<b>5.800,00</b>
	4/0150002/06023	2002 VW Transporter, GF 489DU, FF Pro	01.01.2002	5,0	25,0	6.960,00	0,00	0,00	0,00	1.160,00	5.800,00
	<b>1313</b>	<b>Investitionszuschüsse von übrigen</b>				<b>-266.246,62</b>	<b>0,00</b>	<b>172.900,00</b>	<b>0,00</b>	<b>-4.391,47</b>	<b>-434.755,15</b>
	2/0060001/06012	KT 2020/2021 Umweltfonds f. FF-Haus Probstdorf Neu	01.10.2021	49,5	50,0	-266.246,62	0,00	172.900,00	0,00	-4.391,47	-434.755,15
<b>163051</b>	<b>FF-Haus Probstdorf</b>					<b>0,00</b>	<b>9.600,00</b>	<b>0,00</b>	<b>0,00</b>	<b>480,00</b>	<b>9.120,00</b>
	<b>1026</b>	<b>Amts-, Betriebs- und Geschäftsausstattung</b>				<b>0,00</b>	<b>9.600,00</b>	<b>0,00</b>	<b>0,00</b>	<b>480,00</b>	<b>9.120,00</b>
	2/0110002/05870	2021 FF Haus Pro. NEU Einrichtung	01.10.2021	9,5	10,0	0,00	9.600,00	0,00	0,00	480,00	9.120,00
<b>163060</b>	<b>FF Rutzendorf</b>					<b>949.645,24</b>	<b>0,00</b>	<b>0,00</b>	<b>0,00</b>	<b>7.821,83</b>	<b>941.823,41</b>
	<b>1021</b>	<b>Grundstücke, Grundstückseinrichtungen und Infrastruktur</b>				<b>704.850,00</b>	<b>0,00</b>	<b>0,00</b>	<b>0,00</b>	<b>0,00</b>	<b>704.850,00</b>
	1/0010001/03312	Grundstück Nr. 325/1, Rutzend, FF Sondergebiet Betriebsfl 01.01.1900				627.150,00	0,00	0,00	0,00	0,00	627.150,00
	1/0020001/02909	Grundstück Nr. 325/1, Rutzend. FF-Haus, Bauflächen Geb: 01.01.1900				77.700,00	0,00	0,00	0,00	0,00	77.700,00
	<b>1022</b>	<b>Gebäude und Bauten</b>				<b>231.926,30</b>	<b>0,00</b>	<b>0,00</b>	<b>0,00</b>	<b>5.331,64</b>	<b>226.594,66</b>
	2/0060001/03310	2014 FF Rutzendorf 2301 Rutzendorf, Am Tennisplatz 3	20.11.2014	42,5	50,0	231.926,30	0,00	0,00	0,00	5.331,64	226.594,66
	<b>1025</b>	<b>Technische Anlagen, Fahrzeuge und Maschinen</b>				<b>64.970,98</b>	<b>0,00</b>	<b>0,00</b>	<b>0,00</b>	<b>5.468,19</b>	<b>59.502,79</b>
	4/0150002/04090	2016 VW M1 Bus MTF GF 961 GG, FF Ru	20.09.2016	19,5	25,0	28.088,94	0,00	0,00	0,00	1.370,19	26.718,75
	4/0150002/04254	2004 Iveco KLF GF 621BY FF Ru	10.01.2005	8,0	25,0	36.882,04	0,00	0,00	0,00	4.098,00	32.784,04
	<b>1311</b>	<b>Investitionszuschüsse von Trägern öffentlichen Rechts</b>				<b>-26.002,04</b>	<b>0,00</b>	<b>0,00</b>	<b>0,00</b>	<b>-2.378,00</b>	<b>-23.624,04</b>
	4/0150002/05934	KT 2016 VW M1 Bus MTF, GF 961 GG, FF Ru	08.09.2016	19,5	25,0	-8.200,00	0,00	0,00	0,00	-400,00	-7.800,00
	4/0150002/06018	KT 2004 Iveco KLF, GF 621BY, FF Ru KLF W, Iveco A/65/	10.01.2005	8,0	25,0	-17.802,04	0,00	0,00	0,00	-1.978,00	-15.824,04
	<b>1313</b>	<b>Investitionszuschüsse von übrigen</b>				<b>-26.100,00</b>	<b>0,00</b>	<b>0,00</b>	<b>0,00</b>	<b>-600,00</b>	<b>-25.500,00</b>
	2/0060001/05845	KT 2014 FF Rutzendorf Am Tennisplatz 3 Umweltfonds	26.05.2014	42,5	50,0	-26.100,00	0,00	0,00	0,00	-600,00	-25.500,00
<b>163070</b>	<b>FF Schönau/Donau</b>					<b>151.138,01</b>	<b>0,00</b>	<b>0,00</b>	<b>0,00</b>	<b>6.406,74</b>	<b>144.731,27</b>
	<b>1021</b>	<b>Grundstücke, Grundstückseinrichtungen und Infrastruktur</b>				<b>27.120,00</b>	<b>0,00</b>	<b>0,00</b>	<b>0,00</b>	<b>0,00</b>	<b>27.120,00</b>
	1/0020001/02982	Grundstück Nr. 105/3, Schö, FF-Haus Gebäude, Fläche: 2: 01.01.1900				27.120,00	0,00	0,00	0,00	0,00	27.120,00
	<b>1022</b>	<b>Gebäude und Bauten</b>				<b>6.760,50</b>	<b>0,00</b>	<b>0,00</b>	<b>0,00</b>	<b>386,31</b>	<b>6.374,19</b>
	2/0060001/03316	FF Schönau Gebäude	31.12.1960	0,0	50,0	0,00	0,00	0,00	0,00	0,00	0,00
	2/0070003/03562	2005 Stufen, Beh. Rampe, Aufgang	04.11.2005	16,5	33,0	6.760,50	0,00	0,00	0,00	386,31	6.374,19
	<b>1025</b>	<b>Technische Anlagen, Fahrzeuge und Maschinen</b>				<b>110.000,36</b>	<b>0,00</b>	<b>0,00</b>	<b>0,00</b>	<b>4.782,62</b>	<b>105.217,74</b>
	4/0150002/04091	2019 Rosenbauer HLF GF 928 HL, FF Schö	25.06.2019	22,0	25,0	110.000,36	0,00	0,00	0,00	4.782,62	105.217,74

Ansatz	MVAG Konto	Bezeichnung	Inbetrieb- nahme	RND	ND	Buchwert 31.12.2020	Zugänge/ + Umbuchungen	Abgänge/ -	Wertaufholung/ Wertminderung-	Abschreibung	Buchwert 31.12.2021
	<b>1026</b>	<b>Amts-, Betriebs- und Geschäftsausstattung</b>				<b>7.257,15</b>	<b>0,00</b>	<b>0,00</b>	<b>0,00</b>	<b>1.237,81</b>	<b>6.019,34</b>
	4/0110002/03509	2016 Eingangstür+Fenster FF Schö, Fa. Eckmayer	20.09.2016	4,5	10,0	4.145,91	0,00	0,00	0,00	753,80	3.392,11
	4/0120001/03502	2011 Kombitherme, FF Schö	28.06.2011	4,0	15,0	1.432,67	0,00	0,00	0,00	286,53	1.146,14
	4/0120001/03621	2014 Heizkessel FF Schönau	17.12.2014	7,5	15,0	1.678,57	0,00	0,00	0,00	197,48	1.481,09
<b>163080</b>	<b>FF Wittau</b>					<b>310.163,60</b>	<b>0,00</b>	<b>0,00</b>	<b>0,00</b>	<b>9.871,85</b>	<b>300.291,75</b>
	<b>1021</b>	<b>Grundstücke, Grundstückseinrichtungen und Infrastruktur</b>				<b>147.150,00</b>	<b>0,00</b>	<b>0,00</b>	<b>0,00</b>	<b>0,00</b>	<b>147.150,00</b>
	1/0020001/03197	Grundstück Nr. 532/37, Witt, FF-Haus, Haidweg 6 Gebäude 01.01.1900				23.700,00	0,00	0,00	0,00	0,00	23.700,00
	1/0030001/03198	Grundstück Nr. 532/37, Witt, Bauflächen Gebäudenebenflä 01.01.1900				123.450,00	0,00	0,00	0,00	0,00	123.450,00
	<b>1022</b>	<b>Gebäude und Bauten</b>				<b>75.513,60</b>	<b>0,00</b>	<b>0,00</b>	<b>0,00</b>	<b>4.871,85</b>	<b>70.641,75</b>
	2/0060001/03311	FF Wittau Gebäude 2301 Wittau, Haidweg	31.12.1986	14,5	50,0	75.513,60	0,00	0,00	0,00	4.871,85	70.641,75
	<b>1025</b>	<b>Technische Anlagen, Fahrzeuge und Maschinen</b>				<b>193.304,16</b>	<b>0,00</b>	<b>0,00</b>	<b>0,00</b>	<b>11.045,95</b>	<b>182.258,21</b>
	4/0150002/06024	2013 HLF MAN TGM, GF 576 EM, FF Witt	22.07.2013	16,5	25,0	193.304,16	0,00	0,00	0,00	11.045,95	182.258,21
	<b>1313</b>	<b>Investitionszuschüsse von übrigen</b>				<b>-105.804,16</b>	<b>0,00</b>	<b>0,00</b>	<b>0,00</b>	<b>-6.045,95</b>	<b>-99.758,21</b>
	4/0150002/06025	KT 2013 HLF MAN TGM, GF 576 EM, FF Witt	22.07.2013	16,5	25,0	-105.804,16	0,00	0,00	0,00	-6.045,95	-99.758,21
<b>170000</b>	<b>Katastrophenbekämpfung</b>					<b>0,00</b>	<b>2.280,00</b>	<b>0,00</b>	<b>0,00</b>	<b>114,00</b>	<b>2.166,00</b>
	<b>1026</b>	<b>Amts-, Betriebs- und Geschäftsausstattung</b>				<b>0,00</b>	<b>2.280,00</b>	<b>0,00</b>	<b>0,00</b>	<b>114,00</b>	<b>2.166,00</b>
	5/0190001/00002	2021, Stromerzeuger Kläranlage Fa. Daru	12.10.2021	9,5	10,0	0,00	2.280,00	0,00	0,00	114,00	2.166,00
<b>211000</b>	<b>Volksschule Groß-Enzersdorf</b>					<b>7.447.488,52</b>	<b>6.859.932,07</b>	<b>2.517.623,51</b>	<b>0,00</b>	<b>187.291,08</b>	<b>11.602.506,00</b>
	<b>1021</b>	<b>Grundstücke, Grundstückseinrichtungen und Infrastruktur</b>				<b>1.590.176,00</b>	<b>0,00</b>	<b>0,00</b>	<b>0,00</b>	<b>0,00</b>	<b>1.590.176,00</b>
	1/0010001/02030	Grundstück Nr. 371, Gr.Enz, VS-Garten Gebäudenebenfläc 01.01.1900				549.640,00	0,00	0,00	0,00	0,00	549.640,00
	1/0020001/02031	Grundstück Nr. 372, Gr.Enz, VS, Kaiser Franz Josef-Straße 01.01.1900				371.000,00	0,00	0,00	0,00	0,00	371.000,00
	1/0030001/02032	Grundstück Nr. 372, Gr.Enz, Bauflächen, Kaiser Franz Jos 01.01.1900				669.536,00	0,00	0,00	0,00	0,00	669.536,00
	<b>1022</b>	<b>Gebäude und Bauten</b>				<b>7.034.975,03</b>	<b>6.836.383,42</b>	<b>823.523,51</b>	<b>0,00</b>	<b>219.448,59</b>	<b>12.828.386,35</b>
	2/0060001/03514	Gebäude VS Gr.Enzersdorf	30.06.1907	0,0	50,0	0,00	809.784,00	809.784,00	0,00	0,00	0,00
	2/0060001/06006	Zu- und Umbau ab 2017 Volksschule Gr.Enzersdorf Bautei 07.01.2021	07.01.2021	49,0	50,0	7.018.313,91	1.589.470,46	0,00	0,00	172.155,69	8.435.628,68
	2/0060001/06011	Zu- und Umbau ab 2021 Volksschule Gr. Enz. Bauteil II 01.11.2021	01.11.2021	49,5	50,0	0,00	4.437.128,96	0,00	0,00	44.371,29	4.392.757,67
	4/0110002/06017	2010 Fußboden Lehrerzimmer und Containerklasse, 211-6 03.05.2010	03.05.2010	0,0	10,0	0,00	0,00	0,00	0,00	0,00	0,00
	4/0120001/03618	2011 Heizkesseltausch, 211-618	29.09.2011	4,5	15,0	15.476,64	0,00	12.662,71	0,00	2.813,93	0,00
	4/0120001/03620	2017 Ersatzwärmetauscher Fa. Leberbauer	14.02.2017	10,0	15,0	1.184,48	0,00	1.076,80	0,00	107,68	0,00
	4/0350004/03515	2010 Beleuchtung Turnsaal, 211-614	30.07.2010	0,0	10,0	0,00	0,00	0,00	0,00	0,00	0,00
	<b>1026</b>	<b>Amts-, Betriebs- und Geschäftsausstattung</b>				<b>32.541,47</b>	<b>23.548,65</b>	<b>0,00</b>	<b>0,00</b>	<b>9.158,69</b>	<b>46.931,43</b>
	4/0100005/03464	2014 Sessel+Tische Fa. Conen 211-0430	17.04.2014	2,0	10,0	864,86	0,00	0,00	0,00	288,29	576,57
	4/0100005/03466	2015 Möbel VS Gr.Enz. Fa. Conen	01.10.2015	3,5	10,0	2.796,93	0,00	0,00	0,00	621,54	2.175,39



Ansatz	MVAG Konto	Bezeichnung	Inbetrieb- nahme	RND	ND	Buchwert 31.12.2020	Zugänge/ + Umbuchungen -	Abgänge/ -	Wertaufholung/ Wertminderung-	Abschreibung	Buchwert 31.12.2021
	4/0100005/03467	2015 Möbel VS Gr.Enz. Fa. Conen	27.10.2015	3,5	10,0	450,90	0,00	0,00	0,00	100,20	350,70
	4/0100005/03469	2016 Möbel VS GR.Enz. Fa. Conen	05.10.2016	4,5	10,0	8.418,89	0,00	0,00	0,00	1.530,71	6.888,18
	4/0100005/03470	2016 Schülersessel VS Gr.Enz. Fa. Conen	25.08.2016	4,5	10,0	877,80	0,00	0,00	0,00	159,60	718,20
	4/0100005/03751	2017 Möbel VS Gr.Enz. Fa. Conen	13.12.2017	5,5	10,0	11.079,43	0,00	0,00	0,00	1.704,53	9.374,90
	4/0100005/03901	2019 Tische + Stühle VS Gr.Enz. Fa. Mayr	16.10.2019	7,5	10,0	4.290,88	0,00	0,00	0,00	504,81	3.786,07
	4/0110002/04276	2019 Waschmaschine VS Enz Media Markt	18.04.2019	7,0	10,0	359,92	0,00	0,00	0,00	44,99	314,93
	4/0110002/06014	2015 Jalousien, VS Enz	16.12.2015	3,5	10,0	365,37	0,00	0,00	0,00	81,19	284,18
	4/0110002/06015	2016 Jalousien, 211-614	08.07.2016	4,5	10,0	500,74	0,00	0,00	0,00	91,04	409,70
	4/0110002/06018	2017 Jalousien, 211-0420	11.07.2017	5,5	10,0	1.060,80	0,00	0,00	0,00	163,20	897,60
	4/0180001/03750	2017 Server, VS Enz	02.08.2017	2,5	7,0	1.390,80	0,00	0,00	0,00	397,37	993,43
	4/0180001/03753	2021 HP Notebooks, VS Enz, Fa. Gemdat	26.11.2021	6,5	7,0	0,00	12.092,40	0,00	0,00	1.155,69	10.936,71
	4/0180003/03468	2016 Arbeitsplatzausstattung, 211-0430	29.08.2016	0,0	4,0	0,00	0,00	0,00	0,00	0,00	0,00
	4/0180003/04222	2017 PC HP Pro Desk, VS Enz, Fa. Gemdat	02.08.2017	0,0	4,0	84,15	0,00	0,00	0,00	84,15	0,00
	4/0180003/04295	2021 Netzwerkkomponenten VS Enz, Fa. BA Computer	25.01.2021	3,0	4,0	0,00	6.394,81	0,00	0,00	1.598,70	4.796,11
	4/0180003/04296	2021,Scheuersaugmasch. VS Enz, Fa. Kärcher	11.11.2021	3,5	4,0	0,00	5.061,44	0,00	0,00	632,68	4.428,76
	<b>1311</b>	<b>Investitionszuschüsse von Trägern öffentlichen Rechts</b>				<b>-1.210.203,98</b>	<b>0,00</b>	<b>0,00</b>	<b>0,00</b>	<b>-24.204,08</b>	<b>-1.185.999,90</b>
	2/0060001/06007	2020 KT Bund KIP-Förderung VS Gr.Enz.	07.01.2021	49,0	50,0	-1.210.203,98	0,00	0,00	0,00	-24.204,08	-1.185.999,90
	<b>1313</b>	<b>Investitionszuschüsse von übrigen</b>				<b>0,00</b>	<b>0,00</b>	<b>1.694.100,00</b>	<b>0,00</b>	<b>-17.112,12</b>	<b>-1.676.987,88</b>
	2/0060001/06019	KT 2021 Umweltfonds für VS Volksschule Zu- und Umbau	01.11.2021	49,0	49,5	0,00	0,00	1.694.100,00	0,00	-17.112,12	-1.676.987,88
<b>211100</b>	<b>VS Oberhausen</b>					<b>3.140.128,94</b>	<b>16.396,48</b>	<b>0,00</b>	<b>3.372.874,79</b>	<b>61.405,33</b>	<b>6.467.994,88</b>
	<b>1021</b>	<b>Grundstücke, Grundstückseinrichtungen und Infrastruktur</b>				<b>3.112.580,00</b>	<b>0,00</b>	<b>0,00</b>	<b>0,00</b>	<b>0,00</b>	<b>3.112.580,00</b>
	1/0020001/02490	Grundstück Nr. 145/27, Oberh.VS, Bauflächen, F. Sonnleitf 01.01.1900				537.130,00	0,00	0,00	0,00	0,00	537.130,00
	1/0030001/02491	Grundstück Nr. 145/27, Oberh. VS, Bauflächen Gebäudene 01.01.1900				2.575.450,00	0,00	0,00	0,00	0,00	2.575.450,00
	<b>1022</b>	<b>Gebäude und Bauten</b>				<b>0,00</b>	<b>7.921,13</b>	<b>0,00</b>	<b>3.372.874,79</b>	<b>54.797,27</b>	<b>3.325.998,65</b>
	2/0060001/06015	Volksschule Oberhausen Kauf aus Leasing 2021	02.09.2002	30,5	50,0	0,00	0,00	0,00	3.372.874,79	54.401,21	3.318.473,58
	2/0110002/05872	2021 Volksschule Ob. Einrichtung u. Ausstatt.	13.12.2021	9,5	10,0	0,00	7.921,13	0,00	0,00	396,06	7.525,07
	<b>1026</b>	<b>Amts-, Betriebs- und Geschäftsausstattung</b>				<b>27.548,94</b>	<b>8.475,35</b>	<b>0,00</b>	<b>0,00</b>	<b>6.608,06</b>	<b>29.416,23</b>
	4/0100005/03427	2016 Schülertische, VS Oberh.	18.03.2016	4,0	10,0	549,60	0,00	0,00	0,00	109,92	439,68
	4/0100005/03431	2013 Drehstühle, VS Oberhausen	07.01.2013	1,0	10,0	417,60	0,00	0,00	0,00	208,80	208,80
	4/0100005/03903	2021 Möbel VS Oberh. Fa. Betzold	22.09.2021	9,5	10,0	0,00	8.475,35	0,00	0,00	423,77	8.051,58
	4/0110002/03429	2015 Dokumentenschrank VS Oberh.	19.05.2015	3,0	10,0	667,20	0,00	0,00	0,00	166,80	500,40
	4/0110002/03430	2014 Reinig.Maschine VS Ob. Fa. Wetrok	05.08.2014	2,5	10,0	1.280,37	0,00	0,00	0,00	365,82	914,55
	4/0110002/03432	2013 Möbel und Einrichtungen VS Oberh.	27.08.2013	1,5	10,0	685,11	0,00	0,00	0,00	274,04	411,07
	4/0110002/04238	2018 Rolläden f. prov.Kdg. Oberh.	28.09.2018	6,5	10,0	2.386,80	0,00	0,00	0,00	318,24	2.068,56
	4/0110002/04278	2019 Insektenschutzgitter VS Ob. Fa. Weninger	28.08.2019	7,5	10,0	862,76	0,00	0,00	0,00	101,50	761,26
	4/0130002/03426	2016 Alarmanlage und Schließsystem VS Ob. Fa- Maly-Ala	30.09.2016	4,5	10,0	13.246,69	0,00	0,00	0,00	2.408,49	10.838,20

Ansatz	MVAG Konto	Bezeichnung	Inbetrieb- nahme	RND	ND	Buchwert 31.12.2020	Zugänge/ + Umbuchungen -	Abgänge/ -	Wertaufholung/ Wertminderung-	Abschreibung	Buchwert 31.12.2021
	4/0130002/04232	2017 Alarmanlage Panikschlösser VS Oberh. Fa. Wöss	03.02.2017	5,0	10,0	1.016,64	0,00	0,00	0,00	169,44	847,20
	4/0180003/03428	2016 Laptops, 2111-0430	01.12.2016	0,0	4,0	0,00	0,00	0,00	0,00	0,00	0,00
	4/0180003/03752	2017 Beamer, 2111-0420	25.04.2017	0,0	4,0	0,00	0,00	0,00	0,00	0,00	0,00
	4/0180003/03754	2017 PC HP Pro Desk, VS Oberh.	02.08.2017	0,0	4,0	84,15	0,00	0,00	0,00	84,15	0,00
	4/0180003/04277	2019 2 PCs, VS Oberh., Fa. Mylemon	27.08.2019	1,5	4,0	697,57	0,00	0,00	0,00	279,03	418,54
	4/0290003/03821	2018 Turnbänke, VS Oberh.	22.01.2018	6,0	10,0	2.169,60	0,00	0,00	0,00	309,94	1.859,66
	4/0330001/03753	2017 Tonanlage, VS Oberh.	25.07.2017	0,5	5,0	1.755,72	0,00	0,00	0,00	1.170,48	585,24
	4/0340002/03433	2011 Einrichtung VS Oberh.	26.08.2011	0,0	10,0	28,70	0,00	0,00	0,00	28,70	0,00
	4/0340002/03882	2020 VS Oberhausen - Einrichtungsgegenstände	27.01.2020	8,0	10,0	1.700,43	0,00	0,00	0,00	188,94	1.511,49
<b>212000</b>	<b>Neue Mittelschule</b>					<b>7.813.478,78</b>	<b>23.322,80</b>	<b>0,00</b>	<b>0,00</b>	<b>225.607,39</b>	<b>7.611.194,19</b>
	<b>1021</b>	<b>Grundstücke, Grundstückseinrichtungen und Infrastruktur</b>				<b>3.060.512,00</b>	<b>0,00</b>	<b>0,00</b>	<b>0,00</b>	<b>0,00</b>	<b>3.060.512,00</b>
	1/0020001/02025	Grundstück Nr. 33, Gr.Enz, NMS, Schießstatt-Ring 2 Gebä 01.01.1900				789.600,00	0,00	0,00	0,00	0,00	789.600,00
	1/0020001/02106	Grundstück Nr. 57, Gr.Enz,NMS Bauflächen Gebäude, Fläc 01.01.1900				161.560,00	0,00	0,00	0,00	0,00	161.560,00
	1/0020001/03321	Grundstück Nr. 257/1, Gr.Enz., NMS (Teil v. Polyt), Baufläc 01.01.1900				56.000,00	0,00	0,00	0,00	0,00	56.000,00
	1/0030001/02026	Grundstück Nr. 33, KG-Nr. 6207, Bauflächen Gebäudenebe 01.01.1900				1.643.880,00	0,00	0,00	0,00	0,00	1.643.880,00
	1/0030001/02107	Grundstück Nr. 57,Gr.Enz,NMS + Hartplatz Gärten, Fläche 01.01.1900				409.472,00	0,00	0,00	0,00	0,00	409.472,00
	<b>1022</b>	<b>Gebäude und Bauten</b>				<b>5.687.928,87</b>	<b>0,00</b>	<b>0,00</b>	<b>0,00</b>	<b>235.034,52</b>	<b>5.452.894,35</b>
	2/0060001/03338	Gebäude NMS 1. Teil Schiessstattring 2, 2301 Groß-Enzer 01.09.1971		0,0	50,0	107.923,64	0,00	0,00	0,00	107.923,64	0,00
	2/0060001/03339	NMS Gebäude Zu- und Umbau 2010 Schiessstattring 2, 23 01.12.2010		38,5	50,0	187.917,54	0,00	0,00	0,00	4.757,41	183.160,13
	2/0060001/03340	NMS Gebäude Zu- und Umbau 2011		01.12.2011	39,5	50,0	990.067,60	0,00	0,00	24.446,11	965.621,49
	2/0060001/03341	NMS Gebäude Zu- und Umbau 2012		01.12.2012	40,5	50,0	462.340,04	0,00	0,00	11.140,72	451.199,32
	2/0060001/03342	NMS Gebäude Zu- und Umbau 2013		01.12.2013	41,5	50,0	356.161,83	0,00	0,00	8.380,28	347.781,55
	2/0060001/03343	NMS Gebäude Zu- und Umbau 2014		01.12.2014	42,5	50,0	596.951,31	0,00	0,00	13.723,02	583.228,29
	2/0060001/03344	NMS Gebäude Zu- und Umbau 2015		01.12.2015	43,5	50,0	501.174,35	0,00	0,00	11.262,34	489.912,01
	2/0060001/03345	NMS Gebäude Zu- und Umbau 2016		01.12.2016	44,5	50,0	945.211,17	0,00	0,00	20.773,87	924.437,30
	2/0060001/03838	NMS Gebäude Zu- und Umbau 2017		31.12.2017	45,5	50,0	630.694,99	0,00	0,00	13.563,33	617.131,66
	2/0060001/03839	NMS Gebäude Zu- und Umbau 2018		20.12.2018	46,5	50,0	617.831,82	0,00	0,00	13.006,99	604.824,83
	2/0060001/06000	NMS Gebäude Zu- und Umbau 2019 + 2020		09.10.2019	47,5	50,0	291.001,56	0,00	0,00	6.000,03	285.001,53
	4/0120001/03617	2017 Schaltschrank Heizung NMS Fa. Fischer		14.09.2017	10,5	15,0	653,02	0,00	0,00	56,78	596,24
	<b>1026</b>	<b>Amts-, Betriebs- und Geschäftsausstattung</b>				<b>135.822,22</b>	<b>23.322,80</b>	<b>0,00</b>	<b>0,00</b>	<b>32.526,71</b>	<b>126.618,31</b>
	4/0100005/03757	2017 Garderobenplätze NMS Fa. Schäfer		01.09.2017	5,5	10,0	878,98	0,00	0,00	135,23	743,75
	4/0100005/03822	2018 diverse Möbel, NMS		19.09.2018	6,5	10,0	7.705,99	0,00	0,00	1.027,47	6.678,52
	4/0100005/03902	2019 Freischwingersessel NMS, Conen		21.10.2019	7,5	10,0	1.516,23	0,00	0,00	178,38	1.337,85
	4/0100005/03904	2021 Möbel NMS Fa. Conen		13.12.2021	9,5	10,0	0,00	8.437,80	0,00	421,89	8.015,91
	4/0110002/03355	2011 Möbel NMS		31.12.2011	0,0	10,0	607,31	0,00	0,00	607,31	0,00
	4/0110002/03356	2012 Möbel NMS		01.12.2012	0,5	10,0	269,28	0,00	0,00	179,52	89,76
	4/0110002/03357	2013 Möbel NMS		31.12.2013	1,5	10,0	6.908,29	0,00	0,00	2.763,32	4.144,97

Ansatz	MVAG Konto	Bezeichnung	Inbetrieb- nahme	RND	ND	Buchwert 31.12.2020	Zugänge/ + Umbuchungen	Abgänge/ -	Wertaufholung/ Wertminderung-	Abschreibung	Buchwert 31.12.2021
	4/0110002/03358	2014 Interaktive Tafeln NMS	01.12.2014	2,5	10,0	4.394,07	0,00	0,00	0,00	1.255,45	3.138,62
	4/0110002/03359	2015 Ausstattung + Möbel NMS	01.12.2015	3,5	10,0	11.998,20	0,00	0,00	0,00	2.666,27	9.331,93
	4/0110002/03404	2016 Ausstattung + Möbel NMS	18.10.2016	4,5	10,0	8.430,90	0,00	0,00	0,00	1.532,89	6.898,01
	4/0110002/03596	2010 Einr. und Ausst. 212-0430	31.12.2010	0,0	10,0	0,00	0,00	0,00	0,00	0,00	0,00
	4/0110002/03613	2014 Garderobenschrank Fa. Upeco	09.01.2014	2,0	10,0	577,80	0,00	0,00	0,00	192,60	385,20
	4/0110002/03615	2014 Heizkörper NMS Fa. Leberbauer	18.06.2014	2,0	10,0	825,19	0,00	0,00	0,00	275,06	550,13
	4/0110002/03823	2018 Interaktive Tafeln NMS Fa. Mayr+Fa. Eder	08.11.2018	6,5	10,0	9.802,29	0,00	0,00	0,00	1.306,97	8.495,32
	4/0110002/03826	2017 Generalzylinderschlüssel NMS Fa. Wöss	05.09.2017	5,5	10,0	1.813,34	0,00	0,00	0,00	278,98	1.534,36
	4/0110002/03908	2015 Möbel, Gartengestaltung NMS NMB	31.12.2015	3,5	10,0	64.008,16	0,00	0,00	0,00	14.224,04	49.784,12
	4/0110002/04279	2019 Pinnwände NMS Fa. Conen	18.02.2019	7,0	10,0	608,64	0,00	0,00	0,00	76,08	532,56
	4/0110002/04280	2019 Drehsessel NMS Fa. Conen	27.03.2019	7,0	10,0	1.598,41	0,00	0,00	0,00	199,80	1.398,61
	4/0110002/04281	2019 Spinde 3 Stk. NMS Fa. Obi	03.07.2019	7,5	10,0	379,95	0,00	0,00	0,00	44,70	335,25
	4/0110002/06027	2021 Beamer NMS - Eder EDV	16.12.2021	9,5	10,0	0,00	1.912,48	0,00	0,00	95,62	1.816,86
	4/0120001/03614	2008 Lüftung NMS	20.11.2008	1,5	15,0	3.682,65	0,00	0,00	0,00	1.473,06	2.209,59
	4/0130002/04225	2017 Generalzylinderschlüssel NMS Fa. Wöss	05.09.2017	5,5	10,0	1.813,34	0,00	0,00	0,00	278,98	1.534,36
	4/0180003/03755	2017 Türschilder, 212-0420	04.05.2017	0,0	4,0	0,00	0,00	0,00	0,00	0,00	0,00
	4/0180003/03758	2017 Notebook, NMS, Fa. First CC	20.10.2017	0,0	4,0	256,07	0,00	0,00	0,00	256,07	0,00
	4/0180003/03825	2018 Beamer, Router, NMS	27.06.2018	0,0	4,0	307,90	0,00	0,00	0,00	307,90	0,00
	4/0180003/04227	2017 3.TR Computer Gemdat	02.01.2017	0,0	4,0	0,00	0,00	0,00	0,00	0,00	0,00
	4/0180003/04292	2019 HP Laptop/Notebook NMS Fa. Cyberport	09.10.2019	1,5	4,0	932,76	0,00	0,00	0,00	373,10	559,66
	4/0270002/03512	2007 Schaltschrank, NMS	17.09.2007	0,5	15,0	904,40	0,00	0,00	0,00	602,93	301,47
	4/0270002/03612	2009 E-Verteiler Physiksaal, NMS, Fa. Müllner	16.04.2009	2,0	15,0	2.040,00	0,00	0,00	0,00	680,00	1.360,00
	4/0270002/03613	2017 Schaltschrank, NMS	14.09.2017	10,5	15,0	587,71	0,00	0,00	0,00	51,11	536,60
	4/0340002/03756	2017 Nasssauger, NMS, Fa. Kärcher	28.08.2017	5,5	10,0	830,70	0,00	0,00	0,00	127,80	702,90
	4/0340002/03824	2018 Nass-Trockensauger, NMS, Fa. Kärcher	20.07.2018	6,5	10,0	851,66	0,00	0,00	0,00	113,55	738,11
	4/0340002/03881	2019 Kühlgerät NMS Elektro Köck	24.09.2019	7,5	10,0	1.292,00	0,00	0,00	0,00	152,00	1.140,00
	5/0110002/06028	2021 Bodenbelag, NMS, Fa. Bittenauer	01.09.2021	9,5	10,0	0,00	12.972,52	0,00	0,00	648,63	12.323,89
<b>1311</b>		<b>Investitionszuschüsse von Trägern öffentlichen Rechts</b>				<b>-1.002.678,00</b>	<b>0,00</b>	<b>0,00</b>	<b>0,00</b>	<b>-26.084,00</b>	<b>-976.594,00</b>
	2/0060001/05847	KT NMS Gebäude Zu- und Umbau 2010 Schiessstatting 2	01.12.2010	38,5	50,0	-947.368,00	0,00	0,00	0,00	-23.984,00	-923.384,00
	2/0060001/05999	KT Förderung Infrastruktur v. Land NÖ für Zubau Aso	20.05.2016	44,0	50,0	-49.500,00	0,00	0,00	0,00	-1.100,00	-48.400,00
	4/0110002/05850	KT 2015 Förderg. Interakt.Tafel NMS	28.12.2015	3,5	10,0	-1.575,00	0,00	0,00	0,00	-350,00	-1.225,00
	4/0110002/05852	KT 2016 Förderg. Interakt.Tafeln NMS	22.12.2016	4,5	10,0	-1.760,00	0,00	0,00	0,00	-320,00	-1.440,00
	4/0110002/05865	KT 2018 Förderg. Interaktive Tafeln, NMS	14.12.2018	6,5	10,0	-2.475,00	0,00	0,00	0,00	-330,00	-2.145,00
<b>1313</b>		<b>Investitionszuschüsse von übrigen</b>				<b>-68.106,31</b>	<b>0,00</b>	<b>0,00</b>	<b>0,00</b>	<b>-15.869,84</b>	<b>-52.236,47</b>
	4/0110002/05849	KT 2013 Förderg. Interakt.Tafeln NMS Land NÖ	31.07.2013	1,5	10,0	-4.134,96	0,00	0,00	0,00	-1.653,98	-2.480,98
	4/0110002/05866	KT 2015 Förderg.Ausstattg.NMB NMS	31.12.2015	3,5	10,0	-63.971,35	0,00	0,00	0,00	-14.215,86	-49.755,49

Ansatz	MVAG Konto	Bezeichnung	Inbetrieb- nahme	RND	ND	Buchwert 31.12.2020	Zugänge/ + Umbuchungen	Abgänge/ -	Wertaufholung/ Wertminderung-	Abschreibung	Buchwert 31.12.2021
<b>240000</b>	<b>Kindergärten</b>					<b>-39.235,00</b>	<b>0,00</b>	<b>0,00</b>	<b>0,00</b>	<b>-4.130,00</b>	<b>-35.105,00</b>
	<b>1311</b>	<b>Investitionszuschüsse von Trägern öffentlichen Rechts</b>				<b>-39.235,00</b>	<b>0,00</b>	<b>0,00</b>	<b>0,00</b>	<b>-4.130,00</b>	<b>-35.105,00</b>
	5/0110002/06026	KT 2020 NÖ SKF Einrichtung Kdg. Oberhausen	04.12.2020	8,5	10,0	-39.235,00	0,00	0,00	0,00	-4.130,00	-35.105,00
<b>240100</b>	<b>Kdg. Am Weinling</b>					<b>3.605.558,98</b>	<b>920,91</b>	<b>0,00</b>	<b>0,00</b>	<b>60.686,49</b>	<b>3.545.793,40</b>
	<b>1021</b>	<b>Grundstücke, Grundstückseinrichtungen und Infrastruktur</b>				<b>2.081.968,00</b>	<b>0,00</b>	<b>0,00</b>	<b>0,00</b>	<b>0,00</b>	<b>2.081.968,00</b>
	1/0020001/02068	Grundstück Nr. 491/38, Gr.Enz, Kdg.Weinl, Prinz Eugen-St 01.01.1900				399.280,00	0,00	0,00	0,00	0,00	399.280,00
	1/0030001/02070	Grundstück Nr. 491/38,Kdg. Weinl, Prinz Eugen-Straße 47 01.01.1900				1.682.688,00	0,00	0,00	0,00	0,00	1.682.688,00
	<b>1022</b>	<b>Gebäude und Bauten</b>				<b>1.595.967,47</b>	<b>0,00</b>	<b>0,00</b>	<b>0,00</b>	<b>57.525,65</b>	<b>1.538.441,82</b>
	3/0040007/03584	2011 Muldenplatz, Fa. Alimanovic	03.11.2011	22,5	33,0	2.138,85	0,00	0,00	0,00	91,01	2.047,84
	3/0040007/03587	2011 Vorplatz, Fa. Alimanovic	29.07.2011	22,5	33,0	7.274,54	0,00	0,00	0,00	309,55	6.964,99
	3/0040008/03586	2012 Zaun Mistplatz, Kdg. Weinling	10.04.2012	10,0	20,0	858,00	0,00	0,00	0,00	78,00	780,00
	3/0060001/03334	KIGA Weinling Gebäude Roseggerstraße Teil 1	30.08.1974	2,5	50,0	33.168,10	0,00	0,00	0,00	9.476,60	23.691,50
	3/0060001/03335	KIGA Weinling Gebäude Roseggerstraße Teil 2	01.09.1991	19,5	50,0	194.270,30	0,00	0,00	0,00	9.476,60	184.793,70
	3/0060001/03336	KIGA Weinling Gebäude Prinz Eugenstraße	30.08.2001	29,5	50,0	644.129,50	0,00	0,00	0,00	21.119,00	623.010,50
	3/0060001/03337	KIGA Weinling Gebäude Zubau-Verbindungsgang	30.08.2014	42,5	50,0	682.840,52	0,00	0,00	0,00	15.697,48	667.143,04
	3/0060001/04247	2018 Planung Um- und Zubau Kdg. Weinling DI Thell	28.03.2018	46,0	50,0	26.320,00	0,00	0,00	0,00	560,00	25.760,00
	3/0110002/03533	2014 Rampe, Kdg. Weinling	09.09.2014	2,5	10,0	206,50	0,00	0,00	0,00	59,00	147,50
	3/0460003/03585	2011 Wasserleitung, Kdg. Weinling	28.06.2011	22,0	33,0	704,84	0,00	0,00	0,00	30,65	674,19
	5/0110002/06014	2016 Müllraumtüre, Kdg. Weinling	18.01.2016	4,0	10,0	845,00	0,00	0,00	0,00	169,00	676,00
	5/0110002/06018	2018 Eingangstor, Kdg. Weinling	17.04.2018	6,0	10,0	3.211,32	0,00	0,00	0,00	458,76	2.752,56
	<b>1025</b>	<b>Technische Anlagen, Fahrzeuge und Maschinen</b>				<b>8.614,85</b>	<b>0,00</b>	<b>0,00</b>	<b>0,00</b>	<b>717,90</b>	<b>7.896,95</b>
	5/0120001/04252	2018 Heizkesseltausch, Kdg. Weinling Fa. Leberbauer 201	21.03.2018	11,0	15,0	8.614,85	0,00	0,00	0,00	717,90	7.896,95
	<b>1026</b>	<b>Amts-, Betriebs- und Geschäftsausstattung</b>				<b>47.873,56</b>	<b>920,91</b>	<b>0,00</b>	<b>0,00</b>	<b>7.628,85</b>	<b>41.165,62</b>
	5/0100005/03389	2015 Sitzmöbel, Kdg. Weinl	22.03.2016	4,0	10,0	2.598,00	0,00	0,00	0,00	519,60	2.078,40
	5/0100005/03390	2016 Sitzmöbel, Kdg. Weinling	22.03.2016	4,0	10,0	1.587,00	0,00	0,00	0,00	317,40	1.269,60
	5/0100005/03761	2017 Schränke, Kdg. Weinling, Fa. Conen	21.08.2017	5,5	10,0	934,05	0,00	0,00	0,00	143,70	790,35
	5/0100005/03830	2018 diverse Möbel, Kdg. Weinling	03.12.2018	6,5	10,0	1.845,19	0,00	0,00	0,00	246,03	1.599,16
	5/0100005/03869	2021 Schränke, Kdg. Weinling, Fa. Schorn	07.10.2021	9,5	10,0	0,00	920,91	0,00	0,00	46,05	874,86
	5/0110001/03759	2017 Teppiche, Kdg. Weinling	20.11.2017	0,5	5,0	1.043,59	0,00	0,00	0,00	695,73	347,86
	5/0110002/03369	2011 Möbel, Kdg. Weinling	01.12.2011	0,0	10,0	161,25	0,00	0,00	0,00	161,25	0,00
	5/0110002/03391	2016 Schlosskasten, Kdg. Weinl.	12.12.2016	4,5	10,0	875,46	0,00	0,00	0,00	159,17	716,29
	5/0110002/03393	2015 Servierwagen, Kdg. Weinling	02.12.2015	3,5	10,0	342,56	0,00	0,00	0,00	76,12	266,44
	5/0110002/03531	2012 Arbeitsplatte Küche, Kdg. Weinling	22.02.2012	0,0	10,0	52,00	0,00	0,00	0,00	52,00	0,00
	5/0110002/04282	2019 Stühle, Kdg. Weinling, Fa. Creativer	29.04.2019	7,0	10,0	1.516,58	0,00	0,00	0,00	189,57	1.327,01
	5/0110002/04283	2019 Papierschrank, Kdg. Weinling, Fa. Steiner	29.04.2019	7,0	10,0	687,70	0,00	0,00	0,00	85,96	601,74
	5/0110002/06012	2013 Beschattungssegel, Kdg. Weinling	21.06.2013	1,0	10,0	548,00	0,00	0,00	0,00	274,00	274,00

Ansatz	MVAG Konto	Bezeichnung	Inbetrieb- nahme	RND	ND	Buchwert 31.12.2020	Zugänge/ + Umbuchungen	Abgänge/ -	Wertaufholung/ Wertminderung-	Abschreibung	Buchwert 31.12.2021
	5/0110002/06017	2008 Rollos und Markisen, 240-614	04.06.2008	0,0	10,0	0,00	0,00	0,00	0,00	0,00	0,00
	5/0110002/06022	2020 Beschattung, Kdg. Weinling, Fa Weninger	06.07.2020	8,5	10,0	6.096,34	0,00	0,00	0,00	641,72	5.454,62
	5/0110002/06023	2020 Kdg. Weinl. Gartenhaus Bauhaus	06.08.2020	8,5	10,0	870,04	0,00	0,00	0,00	91,58	778,46
	5/0120001/03370	2012 Erneuerung Heizung Kdg. Weinl Fa. Steiner	29.11.2012	5,5	15,0	10.833,32	0,00	0,00	0,00	1.666,66	9.166,66
	5/0120001/03832	2018 Brennwertgerät, Kdg. Weinling	21.03.2018	11,0	15,0	8.614,85	0,00	0,00	0,00	717,90	7.896,95
	5/0130002/03767	2017 Brandalarmanlage, Kdg. Weinl., Fa. Expert Pin	22.09.2017	5,5	10,0	7.065,30	0,00	0,00	0,00	1.086,97	5.978,33
	5/0290003/03388	2014 Federwippen, Kdg. Weinl	04.09.2014	2,5	10,0	930,53	0,00	0,00	0,00	265,87	664,66
	5/0290003/03760	2017 Sonnensegel, Schaukel, Kdg. Weinl	13.12.2017	5,5	10,0	899,05	0,00	0,00	0,00	138,32	760,73
	5/0340002/03829	2018 Waschmaschine, Kdg. Weinling	10.01.2018	6,0	10,0	372,75	0,00	0,00	0,00	53,25	319,50
	<b>1311</b>	<b>Investitionszuschüsse von Trägern öffentlichen Rechts</b>				<b>-128.316,90</b>	<b>0,00</b>	<b>0,00</b>	<b>0,00</b>	<b>-4.966,71</b>	<b>-123.350,19</b>
	3/0060001/05928	2006 Kdg. Weinling Sockelbeihilfe NÖ LReg.	02.07.2006	34,5	50,0	-118.215,00	0,00	0,00	0,00	-3.330,00	-114.885,00
	5/0110002/05864	KT 2014 Förderg. Einrichtung Kdg. Weinling	11.07.2014	4,5	10,0	-5.976,90	0,00	0,00	0,00	-1.086,71	-4.890,19
	5/0110002/05927	KT 2018 Förderg. Einrichtung Kdg. Weinling	04.07.2018	6,5	10,0	-4.125,00	0,00	0,00	0,00	-550,00	-3.575,00
	<b>1313</b>	<b>Investitionszuschüsse von übrigen</b>				<b>-548,00</b>	<b>0,00</b>	<b>0,00</b>	<b>0,00</b>	<b>-219,20</b>	<b>-328,80</b>
	5/0110002/06005	KT 2013 Umweltfonds Kdg. Weinling Beschattung Sandkist	31.07.2013	1,5	10,0	-548,00	0,00	0,00	0,00	-219,20	-328,80
<b>240120</b>	<b>Kleinkindergruppen</b>					<b>829.271,87</b>	<b>0,00</b>	<b>0,00</b>	<b>0,00</b>	<b>12.082,98</b>	<b>817.188,89</b>
	<b>1021</b>	<b>Grundstücke, Grundstückseinrichtungen und Infrastruktur</b>				<b>295.960,00</b>	<b>0,00</b>	<b>0,00</b>	<b>0,00</b>	<b>0,00</b>	<b>295.960,00</b>
	1/0020001/03916	Grundstück Nr. 33, Gr.Enz., Kleinkindergruppe Gebäudene	01.01.1900			295.960,00	0,00	0,00	0,00	0,00	295.960,00
	<b>1022</b>	<b>Gebäude und Bauten</b>				<b>689.437,67</b>	<b>0,00</b>	<b>0,00</b>	<b>0,00</b>	<b>14.852,38</b>	<b>674.585,29</b>
	3/0040001/00001	2018 Kinderwagenabstellplatz, KKG	20.06.2018	29,0	33,0	2.322,58	0,00	0,00	0,00	77,42	2.245,16
	3/0060001/03764	2017 Kleinkindergruppe Neubau	31.12.2017	45,5	50,0	683.340,86	0,00	0,00	0,00	14.695,50	668.645,36
	3/0060001/04248	2018 Wasseranschluss KKG	08.08.2018	46,5	50,0	3.774,23	0,00	0,00	0,00	79,46	3.694,77
	<b>1026</b>	<b>Amts-, Betriebs- und Geschäftsausstattung</b>				<b>3.889,20</b>	<b>0,00</b>	<b>0,00</b>	<b>0,00</b>	<b>664,60</b>	<b>3.224,60</b>
	5/0110002/03851	2018 Einrichtung, Rutche, Beschattung KKG	31.07.2018	6,5	10,0	2.687,42	0,00	0,00	0,00	358,32	2.329,10
	5/0110002/04284	2019 Gerätehaus, KKG, Fa. Obi	31.07.2019	7,5	10,0	488,74	0,00	0,00	0,00	57,50	431,24
	5/0130002/03766	2017 Feuerlöscher KKG	01.09.2017	5,5	10,0	548,67	0,00	0,00	0,00	84,41	464,26
	5/0180003/03833	2018 Krippenbuggy, KKG	10.01.2018	0,0	4,0	164,37	0,00	0,00	0,00	164,37	0,00
	<b>1311</b>	<b>Investitionszuschüsse von Trägern öffentlichen Rechts</b>				<b>-160.015,00</b>	<b>0,00</b>	<b>0,00</b>	<b>0,00</b>	<b>-3.434,00</b>	<b>-156.581,00</b>
	3/0060001/05860	KT 2017 Kleinkindergruppe NÖ LReg.	13.11.2017	45,5	50,0	-144.150,00	0,00	0,00	0,00	-3.100,00	-141.050,00
	3/0060001/06003	KT 2018 KKG Förderg. Land NÖ	04.07.2018	46,5	50,0	-15.865,00	0,00	0,00	0,00	-334,00	-15.531,00
<b>240300</b>	<b>Kdg. Probstdorf</b>					<b>173.216,87</b>	<b>63.437,13</b>	<b>0,00</b>	<b>0,00</b>	<b>4.029,99</b>	<b>232.624,01</b>
	<b>1021</b>	<b>Grundstücke, Grundstückseinrichtungen und Infrastruktur</b>				<b>85.650,00</b>	<b>0,00</b>	<b>0,00</b>	<b>0,00</b>	<b>0,00</b>	<b>85.650,00</b>
	1/0020001/02650	Grundstück Nr. 141/1, Pro, Kdg. Gebäude, Fläche: 186,00	01.01.1900			27.900,00	0,00	0,00	0,00	0,00	27.900,00
	1/0030001/02651	Grundstück Nr. 141/1, Pro Kdg., Bauflächen Gebäudenebe	01.01.1900			36.600,00	0,00	0,00	0,00	0,00	36.600,00

Ansatz	MVAG	Bezeichnung	Inbetrieb-	RND	ND	Buchwert	Zugänge/	Abgänge/	Wertaufholung+/	Abschreibung	Buchwert
	Konto		nahme			31.12.2020	+ Umbuchungen -	-	Wertminderung-		31.12.2021
	1/0030001/02652	Grundstück Nr. 141/2, Pro, Bauflächen Gebäudenebenfläch	01.01.1900			21.150,00	0,00	0,00	0,00	0,00	21.150,00
	<b>1022</b>	<b>Gebäude und Bauten</b>				<b>82.187,98</b>	<b>57.015,43</b>	<b>0,00</b>	<b>0,00</b>	<b>3.071,64</b>	<b>136.131,77</b>
	3/0060001/03325	KIGA Probstdorf Gebäude	31.12.1937	0,0	50,0	0,00	0,00	0,00	0,00	0,00	0,00
	3/0060001/03573	2015 Dachsanierung, Kdg. Pro	17.09.2015	43,5	50,0	80.900,74	0,00	0,00	0,00	1.817,99	79.082,75
	3/0060001/04229	2017 Sanitärrennwände Kdg. Pro Fa. Reuplan	14.09.2017	45,5	50,0	1.012,55	0,00	0,00	0,00	21,78	990,77
	3/0060001/06014	2021 Wimmer, Fassade Kdg. Probstdorf	18.06.2021	49,0	50,0	0,00	57.015,43	0,00	0,00	1.140,31	55.875,12
	5/0110002/06013	2014 Warmwasserspeicher, Kdg. Probstdorf	18.06.2014	2,0	10,0	274,69	0,00	0,00	0,00	91,56	183,13
	<b>1026</b>	<b>Amts-, Betriebs- und Geschäftsausstattung</b>				<b>5.378,89</b>	<b>6.421,70</b>	<b>0,00</b>	<b>0,00</b>	<b>958,35</b>	<b>10.842,24</b>
	3/0060001/06013	2021 Fenster Kdg. Probstdorf Weninger	25.02.2021	49,0	50,0	0,00	6.421,70	0,00	0,00	128,43	6.293,27
	5/0100005/03867	2020 Kindergarten Probstdorf Sofa Aurednik	21.04.2020	8,0	10,0	685,50	0,00	0,00	0,00	76,17	609,33
	5/0110001/03574	2015 Bodenbelag, 2403-614	25.08.2015	0,0	5,0	0,00	0,00	0,00	0,00	0,00	0,00
	5/0110002/03380	2016 Einr.-u.Ausst., Kdg. Pro	27.04.2016	4,0	10,0	1.045,00	0,00	0,00	0,00	209,00	836,00
	5/0110002/04285	2019 Podestbank, Kdg. Pro Fa. Aurednik	05.08.2019	7,5	10,0	1.464,55	0,00	0,00	0,00	172,30	1.292,25
	5/0130002/03768	2017 Rauchwarnmelder, Kdg. Pro	18.04.2017	5,0	10,0	1.221,06	0,00	0,00	0,00	203,51	1.017,55
	5/0190003/03491	2015 Heizungspumpe, Kdg. Pro	05.03.2015	3,0	10,0	347,66	0,00	0,00	0,00	86,92	260,74
	5/0330001/03771	2013 Gegensprechanl., 2403-614	19.07.2013	0,0	5,0	0,00	0,00	0,00	0,00	0,00	0,00
	5/0340002/03853	2018 Dunstabzugshaube, Kdg. Pro	31.07.2018	6,5	10,0	615,12	0,00	0,00	0,00	82,02	533,10
<b>240400</b>	<b>Kdg. Rutzendorf</b>					<b>283.188,16</b>	<b>7.905,39</b>	<b>0,00</b>	<b>0,00</b>	<b>3.425,76</b>	<b>287.667,79</b>
	<b>1021</b>	<b>Grundstücke, Grundstückseinrichtungen und Infrastruktur</b>				<b>254.610,00</b>	<b>0,00</b>	<b>0,00</b>	<b>0,00</b>	<b>0,00</b>	<b>254.610,00</b>
	1/0020001/02974	Grundstück Nr. 53, Ru, Kdg., Ortsstraße 35 Gebäude, Fläch	01.01.1900			39.600,00	0,00	0,00	0,00	0,00	39.600,00
	1/0030001/02975	Grundstück Nr. 53, Ru Kdg., Bauflächen Gebäudenebenflä	01.01.1900			22.050,00	0,00	0,00	0,00	0,00	22.050,00
	1/0030001/02976	Grundstück Nr. 54/1, Kdg. Ru, Grünfl.v.Kdg. Gärten, Fläche	01.01.1900			10.560,00	0,00	0,00	0,00	0,00	10.560,00
	1/0030001/02978	Grundstück Nr. 54/2, Kdg. Ru, Gärten Gärten, 120,00 m²	01.01.1900			14.400,00	0,00	0,00	0,00	0,00	14.400,00
	1/0030001/02979	Grundstück Nr. 55, Kdg. Ru, Gärten Gärten, 1.400,00 m²	01.01.1900			168.000,00	0,00	0,00	0,00	0,00	168.000,00
	<b>1022</b>	<b>Gebäude und Bauten</b>				<b>21.204,01</b>	<b>0,00</b>	<b>0,00</b>	<b>0,00</b>	<b>1.659,78</b>	<b>19.544,23</b>
	3/0060001/03333	Kiga Rutzendorf Gebäude 2301 Rutzendorf, Ortsstraße 35	30.06.1950	0,0	50,0	0,00	0,00	0,00	0,00	0,00	0,00
	3/0060001/06012	2016 Sanierung Fassade, Kdg. Ru	06.06.2016	44,0	50,0	10.578,13	0,00	0,00	0,00	235,07	10.343,06
	3/0110002/03529	2015 Gebäude - Instandsetzung Kdg. Ru	16.07.2015	3,5	10,0	4.067,40	0,00	0,00	0,00	903,87	3.163,53
	3/0140002/03590	2010 Regenwasserkanal, Kdg. Ru	03.02.2010	21,0	33,0	5.784,77	0,00	0,00	0,00	262,94	5.521,83
	5/0120001/04251	2009 Gaskessel, Kdg. Rutzendorf	09.03.2009	2,0	15,0	773,71	0,00	0,00	0,00	257,90	515,81
	<b>1026</b>	<b>Amts-, Betriebs- und Geschäftsausstattung</b>				<b>7.374,15</b>	<b>7.905,39</b>	<b>0,00</b>	<b>0,00</b>	<b>1.765,98</b>	<b>13.513,56</b>
	5/0100005/03855	2018 Hochstühle, Kdg. Rutzendorf	10.04.2018	6,0	10,0	417,66	0,00	0,00	0,00	59,67	357,99
	5/0110002/03571	2011 Gerätehaus, Kdg. Rutzendorf	18.08.2011	0,0	10,0	121,94	0,00	0,00	0,00	121,94	0,00
	5/0110002/03854	2017 Sanitärrennwände, Kdg. Rutzendorf	14.09.2017	5,5	10,0	707,69	0,00	0,00	0,00	108,88	598,81
	5/0110002/04286	2019 Unterschränke, Kdg. Rutzendorf, Fa. Wehrfritz	11.03.2019	7,0	10,0	337,01	0,00	0,00	0,00	42,13	294,88
	5/0110002/06024	2020, Kdg. Rutz., Bauhaus Blockhaus	02.11.2020	8,5	10,0	783,04	0,00	0,00	0,00	82,43	700,61

Ansatz	MVAG	Bezeichnung	Inbetrieb-	RND	ND	Buchwert	Zugänge/	Abgänge/	Wertaufholung+/	Abschreibung	Buchwert
	Konto		nahme			31.12.2020	+ Umbuchungen -	-	Wertminderung-		31.12.2021
	5/0130002/03771	2019 Rauchwammelder Kdg. Ru, Fa. e.t.u. Unger	23.12.2019	7,5	10,0	1.488,93	0,00	0,00	0,00	175,17	1.313,76
	5/0140001/00001	2021 Sanitäranlage Kdg. Rutz Fa. Leberbauer	19.11.2021	9,5	10,0	0,00	7.905,39	0,00	0,00	395,27	7.510,12
	5/0290003/03856	2018 Klettergerüst Kdg. Ru, Fa. Wehrfritz	05.06.2018	6,0	10,0	1.273,77	0,00	0,00	0,00	181,97	1.091,80
	5/0340001/03621	2019 Kochgeschirr Kdg. Rutzendorf	05.11.2019	2,5	5,0	819,79	0,00	0,00	0,00	234,23	585,56
	5/0340002/03374	2014 Einrichtung und Ausstattung, Kdg. Rutzendorf	19.02.2014	2,0	10,0	695,10	0,00	0,00	0,00	231,70	463,40
	5/0340002/03375	2016 Einrichtung und Ausstattung, Kdg. Rutzendorf	29.09.2016	4,5	10,0	729,22	0,00	0,00	0,00	132,59	596,63
<b>240500</b>	<b>Kdg. Wittau</b>					<b>741.762,74</b>	<b>5.020,33</b>	<b>0,00</b>	<b>0,00</b>	<b>15.413,73</b>	<b>731.369,34</b>
	<b>1021</b>	<b>Grundstücke, Grundstückseinrichtungen und Infrastruktur</b>				<b>404.520,00</b>	<b>0,00</b>	<b>0,00</b>	<b>0,00</b>	<b>0,00</b>	<b>404.520,00</b>
	1/0020001/03283	Grundstück Nr. 86, Wittau, Kdg, Rohrlackeweg 14 Gebäud	01.01.1900			34.050,00	0,00	0,00	0,00	0,00	34.050,00
	1/0020002/03285	Grundstück Nr. 86, Witt, Sonstige, Rohrlackeweg 14 Betriel	01.01.1900			31.950,00	0,00	0,00	0,00	0,00	31.950,00
	1/0030001/03284	Grundstück Nr. 86, Witt, Gärten, Rohrlackeweg 14 Gärten,	01.01.1900			338.520,00	0,00	0,00	0,00	0,00	338.520,00
	<b>1022</b>	<b>Gebäude und Bauten</b>				<b>456.759,18</b>	<b>3.739,63</b>	<b>0,00</b>	<b>0,00</b>	<b>18.019,44</b>	<b>442.479,37</b>
	3/0040007/03859	2018 Zaunsockel Kdg. Witt	27.06.2018	29,0	33,0	3.079,05	0,00	0,00	0,00	102,64	2.976,41
	3/0060001/03329	Kindergarten Wittau Gebäude	30.06.1997	25,0	50,0	450.952,91	3.739,63	0,00	0,00	17.488,17	437.204,37
	3/0110002/03523	2016 Tor, Kdg. Wittau	18.01.2016	4,0	10,0	975,00	0,00	0,00	0,00	195,00	780,00
	5/0180002/00001	2018 Warmwasserspeicher, Kdg. Wittau	06.09.2018	6,5	10,0	1.752,22	0,00	0,00	0,00	233,63	1.518,59
	<b>1026</b>	<b>Amts-, Betriebs- und Geschäftsausstattung</b>				<b>10.208,40</b>	<b>1.280,70</b>	<b>0,00</b>	<b>0,00</b>	<b>2.293,83</b>	<b>9.195,27</b>
	3/0110002/03588	2011 Fensterverkleidung, Kdg. Wittau	29.07.2011	0,0	10,0	169,00	0,00	0,00	0,00	169,00	0,00
	5/0100005/03857	2018 Sessel+Tische Kdg. Wittau	23.04.2018	6,0	10,0	2.201,76	0,00	0,00	0,00	314,54	1.887,22
	5/0100005/03858	2018 Kunststoffsessel Kdg. Wittau	14.05.2018	6,0	10,0	835,90	0,00	0,00	0,00	119,41	716,49
	5/0110002/03371	2012 Einr. u. Ausst. Kdg. Wittau	11.09.2012	0,5	10,0	492,84	0,00	0,00	0,00	328,56	164,28
	5/0110002/03376	2013 Einr. u. Ausst, Kdg. Wittau	27.08.2013	1,5	10,0	490,71	0,00	0,00	0,00	196,28	294,43
	5/0110002/04287	2019 Dreirad Easy Rider, Kdg. Witt Fa. Wehrfritz	14.02.2019	7,0	10,0	447,78	0,00	0,00	0,00	55,97	391,81
	5/0110002/06027	2021 Warmwasserspeicher Kdg. Wittau, Fa. Leberbauer	24.06.2021	9,0	10,0	0,00	1.280,70	0,00	0,00	128,07	1.152,63
	5/0130002/03769	2017 Brandalarmsystem, Kdg. Wittau	22.09.2017	5,5	10,0	4.665,86	0,00	0,00	0,00	717,82	3.948,04
	5/0290003/03869	2020 Vogelnechtschaukel Kdg. Wittau Fa. Linsbauer	12.10.2020	8,5	10,0	668,89	0,00	0,00	0,00	70,41	598,48
	5/0330001/03378	2016 Telefonanlage, Kdg. Witt, Fa. Com-IT	14.09.2016	0,0	5,0	110,00	0,00	0,00	0,00	110,00	0,00
	5/0330001/03770	2017 Zusatz Telefonanlage, Kdg. Witt, Fa. First CC	02.10.2017	0,5	5,0	125,66	0,00	0,00	0,00	83,77	41,89
	<b>1311</b>	<b>Investitionszuschüsse von Trägern öffentlichen Rechts</b>				<b>-129.136,00</b>	<b>0,00</b>	<b>0,00</b>	<b>0,00</b>	<b>-4.664,00</b>	<b>-124.472,00</b>
	3/0060001/05929	2008 Kdg. Wittau Förderg.Zubau NÖ LReg.	16.07.2008	36,5	50,0	-118.425,00	0,00	0,00	0,00	-3.158,00	-115.267,00
	3/0060001/06007	KT 2014 Sockelbeihilfe Kdg. Witt Zubau NÖ LReg.	04.12.2014	42,5	50,0	-5.916,00	0,00	0,00	0,00	-136,00	-5.780,00
	5/0110002/06008	KT 2014 f. Einrichtung 3.Gruppe Kdg. Wittau SKF	03.07.2014	2,5	10,0	-4.795,00	0,00	0,00	0,00	-1.370,00	-3.425,00
	<b>1313</b>	<b>Investitionszuschüsse von übrigen</b>				<b>-588,84</b>	<b>0,00</b>	<b>0,00</b>	<b>0,00</b>	<b>-235,54</b>	<b>-353,30</b>
	5/0110002/05851	KT 2013 Einrichtung Kdg. Wittau	31.07.2013	1,5	10,0	-588,84	0,00	0,00	0,00	-235,54	-353,30

Ansatz	MVAG	Bezeichnung	Inbetrieb-	RND	ND	Buchwert	Zugänge/	Abgänge/	Wertaufholung+/	Abschreibung	Buchwert
Konto	Konto		nahme			31.12.2020	+ Umbuchungen -	-	Wertminderung-		31.12.2021
<b>240600</b>	<b>Kdg. Auvorstadt</b>					<b>1.680.825,03</b>	<b>0,00</b>	<b>0,00</b>	<b>0,00</b>	<b>12.782,84</b>	<b>1.668.042,19</b>
	<b>1021</b>	<b>Grundstücke, Grundstückseinrichtungen und Infrastruktur</b>				<b>791.112,00</b>	<b>0,00</b>	<b>0,00</b>	<b>0,00</b>	<b>0,00</b>	<b>791.112,00</b>
	1/0020001/02205	Grundstück Nr. 878/388, Gr.Enz, Kdg, Seeadlergasse 38 G 01.01.1900				238.560,00	0,00	0,00	0,00	0,00	238.560,00
	1/0030001/02206	Grundstück Nr. 878/388, Gr.Enz., Bauflächen Seeadlerg.2f 01.01.1900				406.280,00	0,00	0,00	0,00	0,00	406.280,00
	1/0030001/02207	Grundstück Nr. 878/389, Gr.Enz., Kdg. Auvorstadt Gärten, 01.01.1900				146.272,00	0,00	0,00	0,00	0,00	146.272,00
	<b>1022</b>	<b>Gebäude und Bauten</b>				<b>1.394.696,06</b>	<b>0,00</b>	<b>0,00</b>	<b>0,00</b>	<b>35.665,43</b>	<b>1.359.030,63</b>
	3/0060001/03324	Kindergarten Auvorstadt Gebäude	31.10.2010	38,5	50,0	1.392.092,56	0,00	0,00	0,00	35.242,85	1.356.849,71
	5/0110002/06020	2018 Eingangstor, Kdg. Auvorstadt	30.08.2018	6,5	10,0	2.397,75	0,00	0,00	0,00	319,70	2.078,05
	5/0260001/00001	2013 Lüftungspumpe, Kdg. Auvorst.	14.02.2013	1,0	10,0	205,75	0,00	0,00	0,00	102,88	102,87
	<b>1026</b>	<b>Amts-, Betriebs- und Geschäftsausstattung</b>				<b>9.642,92</b>	<b>0,00</b>	<b>0,00</b>	<b>0,00</b>	<b>1.342,92</b>	<b>8.300,00</b>
	5/0100005/03771	2017 Schränke, Kdg. Auvorst., Fa. Conen	23.02.2017	5,0	10,0	630,00	0,00	0,00	0,00	105,00	525,00
	5/0100005/03862	2018 Möbelset, Kdg. Auvorst., Fa. Betzold	18.05.2018	6,0	10,0	733,25	0,00	0,00	0,00	104,75	628,50
	5/0110002/04288	2019 Bodenliegepolster, Kdg. Auvorst. Fa. Aurednik	22.02.2019	7,0	10,0	385,40	0,00	0,00	0,00	48,18	337,22
	5/0110002/06019	2018 Sonnensegel, Kdg. Auvorstadt	08.06.2018	6,0	10,0	445,16	0,00	0,00	0,00	63,59	381,57
	5/0130002/03770	2017 Brandalarmierungsanlage, Kdg. Auvorst.	22.09.2017	5,5	10,0	4.884,11	0,00	0,00	0,00	751,40	4.132,71
	5/0340002/03855	2020 Einschubkühlpult, Hogen KEG, Kdg. Auvor	13.10.2020	8,5	10,0	2.565,00	0,00	0,00	0,00	270,00	2.295,00
	<b>1311</b>	<b>Investitionszuschüsse von Trägern öffentlichen Rechts</b>				<b>-514.625,95</b>	<b>0,00</b>	<b>0,00</b>	<b>0,00</b>	<b>-24.225,51</b>	<b>-490.400,44</b>
	3/0060001/05846	KT Kdg. Auvorstadt SKF	22.07.2010	38,5	50,0	-490.590,00	0,00	0,00	0,00	-12.420,00	-478.170,00
	5/0110002/05930	2013 SKF Förd. Einrichtung Kdg. Auvorst.	13.02.2013	1,0	10,0	-23.044,43	0,00	0,00	0,00	-11.522,22	-11.522,21
	5/0110002/05931	2014 Förd Einrichtung Kdg. Auvorstadt	11.07.2014	2,5	10,0	-991,52	0,00	0,00	0,00	-283,29	-708,23
<b>240700</b>	<b>KG Oberhausen</b>					<b>2.110.112,89</b>	<b>0,00</b>	<b>0,00</b>	<b>0,00</b>	<b>56.059,46</b>	<b>2.054.053,43</b>
	<b>1021</b>	<b>Grundstücke, Grundstückseinrichtungen und Infrastruktur</b>				<b>253.718,40</b>	<b>0,00</b>	<b>0,00</b>	<b>0,00</b>	<b>0,00</b>	<b>253.718,40</b>
	1/0020001/04257	Grundstück Nr. 131, Oberh., Kdg. Burggasse Gärten, 1.66f 01.01.1900				253.718,40	0,00	0,00	0,00	0,00	253.718,40
	<b>1022</b>	<b>Gebäude und Bauten</b>				<b>1.656.443,53</b>	<b>0,00</b>	<b>0,00</b>	<b>0,00</b>	<b>34.168,14</b>	<b>1.622.275,39</b>
	3/0060001/06008	2019 + 2020 Kdg. Oberhausen Gebäude	02.09.2019	47,5	50,0	1.656.041,82	0,00	0,00	0,00	34.145,19	1.621.896,63
	5/0040008/03867	2018 Gitterzaun, Kdg. Oberh.	28.08.2018	16,5	20,0	401,71	0,00	0,00	0,00	22,95	378,76
	<b>1026</b>	<b>Amts-, Betriebs- und Geschäftsausstattung</b>				<b>199.950,96</b>	<b>0,00</b>	<b>0,00</b>	<b>0,00</b>	<b>21.891,32</b>	<b>178.059,64</b>
	5/0040013/00001	2019 Spielanlage Kdg. Ob, Fa. Eibe	02.09.2019	30,5	33,0	25.638,33	0,00	0,00	0,00	813,92	24.824,41
	5/0100005/03865	2018 diverse Möbel Kdg. Ob	20.08.2018	6,5	10,0	8.514,45	0,00	0,00	0,00	1.135,26	7.379,19
	5/0100005/03866	2019 Möbel Kdg. Oberhausen, Fa. Schorn u.a.	02.09.2019	7,5	10,0	82.086,13	0,00	0,00	0,00	9.657,19	72.428,94
	5/0110002/03869	2018 Einrichtung Kdg. Oberh., Wehrfritz	29.10.2018	6,5	10,0	3.531,26	0,00	0,00	0,00	470,83	3.060,43
	5/0110002/04239	2018 Spiele, Kdg. Ob. Schmiderer+Schendl, Ikea	28.09.2018	6,5	10,0	2.946,64	0,00	0,00	0,00	392,89	2.553,75
	5/0110002/04289	2019 Spielgerät Fa. Schorn Kdg. Ob.	23.05.2019	7,0	10,0	533,65	0,00	0,00	0,00	66,71	466,94
	5/0110002/04290	2019 Küchengeräte Kdg. Ob. Fa. Metro	11.07.2019	7,5	10,0	419,99	0,00	0,00	0,00	49,41	370,58
	5/0110002/06009	2019 Enjo Reinigungsgeräte Kdg. Oberhausen	16.10.2019	7,5	10,0	2.826,97	0,00	0,00	0,00	332,58	2.494,39



Ansatz	MVAG Konto	Bezeichnung	Inbetrieb- nahme	RND	ND	Buchwert 31.12.2020	Zugänge/ + Umbuchungen	Abgänge/ -	Wertaufholung/ Wertminderung-	Abschreibung	Buchwert 31.12.2021
	5/0110002/06010	2019 Geschirr, Ausstattung Kdg. Oberhausen	02.09.2019	7,5	10,0	9.645,08	0,00	0,00	0,00	1.134,72	8.510,36
	5/0180003/03866	2018 Notebook, Handy, Kdg. Ob.	22.08.2018	0,5	4,0	507,76	0,00	0,00	0,00	338,51	169,25
	5/0290003/03868	2018 Spielkombination, Kdg. Ob.	01.10.2018	6,5	10,0	3.325,13	0,00	0,00	0,00	443,35	2.881,78
	5/0340002/03854	2019 Küchengeräte Kdg. Ob Fa. Stierlen, Fa.Förstl	22.11.2019	7,5	10,0	59.975,57	0,00	0,00	0,00	7.055,95	52.919,62
<b>250000</b>	<b>NM-Betreuung VS Gr. Enzersdorf</b>					<b>393.788,21</b>	<b>89.772,30</b>	<b>0,00</b>	<b>0,00</b>	<b>26.067,98</b>	<b>457.492,53</b>
	<b>1026</b>	<b>Amts-, Betriebs- und Geschäftsausstattung</b>				<b>393.788,21</b>	<b>89.772,30</b>	<b>0,00</b>	<b>0,00</b>	<b>26.067,98</b>	<b>457.492,53</b>
	4/0100005/03398	2016 Einrichtung NMB VS Enz	05.10.2016	4,5	10,0	437,18	0,00	0,00	0,00	79,49	357,69
	4/0100005/03401	2011 Einrichtung NMB VS Enz	28.09.2011	0,0	10,0	177,26	0,00	0,00	0,00	177,26	0,00
	4/0110002/03397	2015 Geschirrspüler, Kühlschrank NMB VS Enz	13.10.2015	3,5	10,0	2.225,88	0,00	0,00	0,00	494,64	1.731,24
	4/0110002/03496	2012 Warmwasserspeicher NMB VS Gr.Enz.	22.03.2012	0,0	10,0	123,94	0,00	0,00	0,00	123,94	0,00
	4/0110002/04292	2019 Ausstattung NMB VS Enz Fa. Wehrfritz	01.11.2021	9,5	10,0	382.200,00	0,00	0,00	0,00	19.110,00	363.090,00
	4/0110002/06020	2021 Durchschub Geschirrspüler, Fa. Ruck u. Nikolodi	16.06.2021	9,0	10,0	0,00	7.002,60	0,00	0,00	700,26	6.302,34
	4/0110002/06022	2021 WRS Möbel NMB VS Enz	09.08.2021	9,5	10,0	0,00	82.769,70	0,00	0,00	4.138,49	78.631,21
	4/0180003/04291	2019 Notebook, NMB VS Enz, Fa. Cyberport	21.03.2019	1,0	4,0	232,89	0,00	0,00	0,00	116,45	116,44
	4/0340002/03402	2010 Einr. und Ausst., 250-0430	13.12.2010	0,0	10,0	0,00	0,00	0,00	0,00	0,00	0,00
	4/0340002/03773	2017 Servierwagen, NMB VS Enz, Fa. Gaerner	07.06.2017	5,0	10,0	259,11	0,00	0,00	0,00	43,19	215,92
	4/0340002/03880	2018 Combidämpfer, NMB VS Enz	03.10.2018	6,5	10,0	8.131,95	0,00	0,00	0,00	1.084,26	7.047,69
<b>250100</b>	<b>NM-Betreuung VS Oberhausen</b>					<b>210.811,02</b>	<b>105.099,52</b>	<b>0,00</b>	<b>0,00</b>	<b>27.623,67</b>	<b>288.286,87</b>
	<b>1026</b>	<b>Amts-, Betriebs- und Geschäftsausstattung</b>				<b>210.811,02</b>	<b>105.099,52</b>	<b>0,00</b>	<b>0,00</b>	<b>27.623,67</b>	<b>288.286,87</b>
	4/0040013/03901	2018 Kunstrasenplatz, Hort Ob.	08.10.2018	29,5	33,0	31.627,82	0,00	0,00	0,00	1.036,98	30.590,84
	4/0100005/03900	2018 diverse Möbel, NMB VS Oberh.	12.11.2018	6,5	10,0	8.371,59	0,00	0,00	0,00	1.116,21	7.255,38
	4/0110002/04230	2017 Tast- u. Fühlbox NMB VS Ob. Jubee	28.12.2017	5,5	10,0	290,56	0,00	0,00	0,00	44,70	245,86
	4/0110002/04293	2019 Ausstattung NMB VS Ob. Betzold, Wehrfritz u.a.	28.08.2019	7,5	10,0	168.933,33	0,00	0,00	0,00	19.874,51	149.058,82
	4/0110002/06021	2021 - Ausstattung NB VS Oberhausen	12.07.2021	9,5	10,0	0,00	105.099,52	0,00	0,00	5.254,98	99.844,54
	4/0340001/03902	2018 Geschirr, NMB VS Oberh.	10.09.2018	1,5	5,0	438,22	0,00	0,00	0,00	175,29	262,93
	4/0340002/03883	2020 Backöfen und Kochfelder NMB VS Ob Elektro-Köck	19.08.2020	8,5	10,0	1.149,50	0,00	0,00	0,00	121,00	1.028,50
<b>262000</b>	<b>Sportplätze</b>					<b>3.901.198,51</b>	<b>77.011,88</b>	<b>49.862,61</b>	<b>0,00</b>	<b>31.103,40</b>	<b>3.897.244,38</b>
	<b>1021</b>	<b>Grundstücke, Grundstückseinrichtungen und Infrastruktur</b>				<b>3.365.032,40</b>	<b>0,00</b>	<b>0,00</b>	<b>0,00</b>	<b>0,00</b>	<b>3.365.032,40</b>
	1/0010001/01685	Grundstück Nr. 263/1, Fra, Sportplatz Freizeiflächen, Fläch 01.01.1900			15.540,00	0,00	0,00	0,00	0,00	0,00	15.540,00
	1/0010001/01687	Grundstück Nr. 263/2, Fra, Sportplatz Freizeiflächen, Fläch 01.01.1900			85.320,00	0,00	0,00	0,00	0,00	0,00	85.320,00
	1/0010001/01689	Grundstück Nr. 263/3, Fra, Sportplatz Freizeiflächen, Fläch 01.01.1900			17.910,00	0,00	0,00	0,00	0,00	0,00	17.910,00
	1/0010001/01995	Grundstück Nr. 307, Gr.Enz, Sportpl.Enz, Am Aufragen 10 01.01.1900			1.265.768,00	0,00	0,00	0,00	0,00	0,00	1.265.768,00
	1/0010001/01996	Grundstück Nr. 308, Gr.Enz., Sportplatz Freizeiflächen, Fläch 01.01.1900			412.160,00	0,00	0,00	0,00	0,00	0,00	412.160,00
	1/0010001/02400	Grundstück Nr. 165, Mühlh., Sportplatz, Parkstraße 24 Freiz 01.01.1900			140.430,00	0,00	0,00	0,00	0,00	0,00	140.430,00
	1/0010001/02525	Grundstück Nr. 17/2, Oberh., Sportpl., Dorfstraße 39a Freiz 01.01.1900			66.006,00	0,00	0,00	0,00	0,00	0,00	66.006,00
	1/0010001/02572	Grundstück Nr. 260/2, Oberh., Sportpl. Neu-Ob. Freizeifläch 01.01.1900			73.416,00	0,00	0,00	0,00	0,00	0,00	73.416,00

Ansatz	MVAG	Bezeichnung	Inbetrieb-	RND	ND	Buchwert	Zugänge/	Abgänge/	Wertaufholung+/	Abschreibung	Buchwert
	Konto		nahme			31.12.2020	+ Umbuchungen -	-	Wertminderung-		31.12.2021
1/0010001/02705		Grundstück Nr. 336, Probstdorf, Sportplatz Freizeitflächen, 01.01.1900				6.090,00	0,00	0,00	0,00	0,00	6.090,00
1/0010001/02709		Grundstück Nr. 339/1, Probstdorf, Sportpl. Freizeitflächen, 01.01.1900				165.120,00	0,00	0,00	0,00	0,00	165.120,00
1/0010001/02880		Grundstück Nr. 2/8, Rutzendorf, Sportplatz Freizeitflächen, 01.01.1900				350.520,00	0,00	0,00	0,00	0,00	350.520,00
1/0010001/02910		Grundstück Nr. 325/1, Rutzend, Tennisplatz Freizeitflächen 01.01.1900				101.160,00	0,00	0,00	0,00	0,00	101.160,00
1/0010001/03204		Grundstück Nr. 532/40, Wittau, Sportplatz Freizeitflächen, f 01.01.1900				270.060,00	0,00	0,00	0,00	0,00	270.060,00
1/0010001/03322		Grundstück Nr. 19, Schönau Sportpl. Freizeitflächen, 2.000, 01.01.1900				48.000,00	0,00	0,00	0,00	0,00	48.000,00
1/0020001/01994		Grundstück Nr. 307, Gr.Enz, Sportpl. Bauflächen, Am Augra 01.01.1900				175.840,00	0,00	0,00	0,00	0,00	175.840,00
1/0020001/02398		Grundstück Nr. 165, Mühl., Tennisclub, Parkstraße 24 Geb: 01.01.1900				10.950,00	0,00	0,00	0,00	0,00	10.950,00
1/0020001/02883		Grundstück Nr. 200/4, Ru, Sportpl. Kantine, Am Gutshof 7 C 01.01.1900				26.886,00	0,00	0,00	0,00	0,00	26.886,00
1/0030001/02884		Grundstück Nr. 200/4, Ru, bei Sportpl., Am Gutshof 7 Gärte 01.01.1900				133.856,40	0,00	0,00	0,00	0,00	133.856,40
<b>1022</b>		<b>Gebäude und Bauten</b>				<b>433.067,28</b>	<b>27.149,27</b>	<b>0,00</b>	<b>0,00</b>	<b>13.615,86</b>	<b>446.600,69</b>
2/0060001/06003		Gebäude Sportplatz Gr.Enzersdorf 2006	04.10.2006	34,5	50,0	422.532,29	0,00	0,00	0,00	11.902,32	410.629,97
2/0060001/06004		Vereinshaus Sportpl Oberh	01.06.1980	8,0	50,0	10.534,99	0,00	0,00	0,00	1.170,55	9.364,44
2/0060001/06014		2021 Fa. Krenn Dach Sportpl. Rutzendorf	22.06.2021	49,0	50,0	0,00	27.149,27	0,00	0,00	542,99	26.606,28
<b>1026</b>		<b>Amts-, Betriebs- und Geschäftsausstattung</b>				<b>152.483,28</b>	<b>49.862,61</b>	<b>0,00</b>	<b>0,00</b>	<b>23.877,50</b>	<b>178.468,39</b>
2/0040008/00001		2020 Zaunanlage Sportpl. Neu-Ob. Fa. Tanzer	02.01.2020	18,0	20,0	20.826,95	0,00	0,00	0,00	1.096,16	19.730,79
4/0040008/04305		2010 Sportplatzumzäunung Gr.Enz., Fa. Weiss	21.07.2010	8,5	20,0	3.611,52	0,00	0,00	0,00	380,16	3.231,36
4/0040008/04306		2005 Zaun Sportpl. Enz	28.04.2005	3,0	20,0	623,82	0,00	0,00	0,00	155,96	467,86
4/0040009/03729		2019 Kommendisch, Zaun Sportpl. Enz.	09.09.2019	7,5	10,0	7.785,96	0,00	0,00	0,00	916,00	6.869,96
4/0110002/06009		2019 Fangnetz Sportpl. Fra	23.04.2019	7,0	10,0	333,60	0,00	0,00	0,00	41,70	291,90
4/0110002/06010		2014 Eisstockbahn Oberhausen, Fa. Shopmark	15.10.2014	2,5	10,0	1.081,33	0,00	0,00	0,00	308,95	772,38
4/0110002/06012		2017 Fußballtore Gr.Enz. Fa. Helo + Fa. Wögler	19.09.2017	5,5	10,0	23.777,70	0,00	0,00	0,00	3.658,11	20.119,59
4/0110002/06029		2021 Trainingsspielfeld Sportpl. Enz Fa. Huber	04.10.2021	9,5	10,0	0,00	49.862,61	0,00	0,00	2.493,13	47.369,48
4/0270001/00001		2018 Energieverteilerkasten, Sportpl. Oberh. Fa. EFM	16.05.2018	16,0	20,0	2.260,89	0,00	0,00	0,00	132,99	2.127,90
4/0290003/05865		2014 Fußballtor Sportpl. Gr.Enz	25.08.2014	2,5	10,0	727,58	0,00	0,00	0,00	207,88	519,70
4/0290003/05867		2019 mobile Fußballtore Spielplatz Neu OH	25.11.2019	7,5	10,0	1.167,83	0,00	0,00	0,00	137,39	1.030,44
4/0350003/00001		2020 Sportplatz Enz., 2 Container gebraucht, Diskont Depc	11.05.2020	8,0	10,0	4.500,00	0,00	0,00	0,00	500,00	4.000,00
4/0350004/03509		2016-2017 Sportplatzbeleuchtung Gr.Enzersdorf	15.02.2017	5,0	10,0	50.793,69	0,00	0,00	0,00	8.465,62	42.328,07
4/0350004/03510		2017 Bewässerung inkl Neurasen Sportpl. Gr.Enz.	14.08.2017	5,5	10,0	34.992,41	0,00	0,00	0,00	5.383,45	29.608,96
<b>1311</b>		<b>Investitionszuschüsse von Trägern öffentlichen Rechts</b>				<b>-23.169,84</b>	<b>0,00</b>	<b>0,00</b>	<b>0,00</b>	<b>-2.348,60</b>	<b>-20.821,24</b>
2/0060001/06005		KT Gebäude Sportpl. Gr.Enzersdorf 2004	13.12.2004	34,5	50,0	-10.319,85	0,00	0,00	0,00	-290,70	-10.029,15
4/0110002/06013		KT 2017 Förderg. Fußballtore Gr. Enz	25.06.2018	5,5	10,0	-3.113,15	0,00	0,00	0,00	-478,95	-2.634,20
4/0350004/03511		KT 2016-2017 Sportplatzbeleuchtung Gr.Enz	27.12.2017	5,0	10,0	-6.315,79	0,00	0,00	0,00	-1.052,63	-5.263,16
4/0350004/03512		KT 2017 Bewässerung inkl. Neurasen, Sportpl. Gr.Enz.	25.06.2018	5,5	10,0	-3.421,05	0,00	0,00	0,00	-526,32	-2.894,73
<b>1313</b>		<b>Investitionszuschüsse von übrigen</b>				<b>-26.214,61</b>	<b>0,00</b>	<b>49.862,61</b>	<b>0,00</b>	<b>-4.041,36</b>	<b>-72.035,86</b>
2/0040008/00002		2020 KT Umweltfonds Flughafen f. Zaun Sportpl. Neu-Obei	04.02.2020	17,5	19,5	-26.214,61	0,00	0,00	0,00	-1.417,01	-24.797,60

Ansatz	MVAG Konto	Bezeichnung	Inbetrieb- nahme	RND	ND	Buchwert 31.12.2020	Zugänge/ + Umbuchungen -	Abgänge/	Wertaufholung+/ Wertminderung-	Abschreibung	Buchwert 31.12.2021
	4/0110002/06030	KT 2021 Umweltfonds f. Trainingsspielfeld Fa. Huber	04.10.2021	9,0	9,5	0,00	0,00	49.862,61	0,00	-2.624,35	-47.238,26
<b>270000</b>	<b>Volkshochschulen</b>					<b>496,13</b>	<b>0,00</b>	<b>0,00</b>	<b>0,00</b>	<b>283,38</b>	<b>212,75</b>
	<b>1026</b>	<b>Amts-, Betriebs- und Geschäftsausstattung</b>				<b>496,13</b>	<b>0,00</b>	<b>0,00</b>	<b>0,00</b>	<b>283,38</b>	<b>212,75</b>
	4/0180003/04293	2018 Laptop, VHS, Fa. Cyberport	31.08.2018	0,5	4,0	211,88	0,00	0,00	0,00	141,25	70,63
	4/0180003/04294	2019 Beamer, VHS, Lemon Technologies	15.01.2019	1,0	4,0	284,25	0,00	0,00	0,00	142,13	142,12
<b>320000</b>	<b>Ausbildung in Musik und darstellender Kunst</b>					<b>33.201,93</b>	<b>4.247,00</b>	<b>0,00</b>	<b>0,00</b>	<b>2.869,93</b>	<b>34.579,00</b>
	<b>1026</b>	<b>Amts-, Betriebs- und Geschäftsausstattung</b>				<b>43.508,21</b>	<b>4.247,00</b>	<b>0,00</b>	<b>0,00</b>	<b>3.700,93</b>	<b>44.054,28</b>
	4/0110002/03873	2018 Fahrbarer Spiegel MS, Fa.Sport Thieme	30.10.2018	6,5	10,0	2.901,00	0,00	0,00	0,00	386,80	2.514,20
	4/0110002/06028	2021 Kamera Canon EOS RP, MS, Media Markt	22.12.2021	9,5	10,0	0,00	1.399,00	0,00	0,00	69,95	1.329,05
	4/0180003/03782	2016 I-Pad, I-Mac, 320-0430	29.12.2016	0,0	4,0	0,00	0,00	0,00	0,00	0,00	0,00
	4/0180003/03871	2017 Notebook, MS, Amazon	28.12.2017	0,0	4,0	100,72	0,00	0,00	0,00	100,72	0,00
	4/0180003/03872	2018 I-Phone, MS, Fa. Mayr	27.11.2018	0,5	4,0	228,71	0,00	0,00	0,00	152,47	76,24
	4/0180003/04299	2021 Musikschule, i Mac Fa.Cyberport	29.11.2021	3,5	4,0	0,00	2.848,00	0,00	0,00	356,00	2.492,00
	4/0290007/03740	2013 div. Musikinstrumente, MS	12.02.2013	11,0	20,0	5.462,62	0,00	0,00	0,00	455,22	5.007,40
	4/0290007/03776	2017 Instrumente, MS	04.12.2017	15,5	20,0	2.648,39	0,00	0,00	0,00	160,51	2.487,88
	4/0290007/03777	2014 Musikinstrumente, MS	13.11.2014	12,5	20,0	3.594,26	0,00	0,00	0,00	266,24	3.328,02
	4/0290007/03779	2015 Musikinstrumente, MS	29.10.2015	13,5	20,0	9.273,04	0,00	0,00	0,00	639,52	8.633,52
	4/0290007/03781	2016 Musikinstrumente, MS	21.09.2016	14,5	20,0	3.464,25	0,00	0,00	0,00	223,50	3.240,75
	4/0290007/03783	2017 Musikinstrumente, MS	27.12.2017	15,5	20,0	986,91	0,00	0,00	0,00	59,81	927,10
	4/0290007/03870	2018 Musikinstrumente, MS	14.05.2018	16,0	20,0	1.618,31	0,00	0,00	0,00	95,19	1.523,12
	4/0290007/04296	2019 Marimba f. MS, Musikhaus Lechner	22.01.2019	17,0	20,0	13.230,00	0,00	0,00	0,00	735,00	12.495,00
	<b>1313</b>	<b>Investitionszuschüsse von übrigen</b>				<b>-10.306,28</b>	<b>0,00</b>	<b>0,00</b>	<b>0,00</b>	<b>-831,00</b>	<b>-9.475,28</b>
	4/0290007/05859	KT 2013 div. Musikinstrumente, MS	31.07.2013	11,0	20,0	-7.296,78	0,00	0,00	0,00	-608,07	-6.688,71
	4/0290007/05863	KT 2014 Musikinstrumente f. MS	26.05.2014	12,5	20,0	-3.009,50	0,00	0,00	0,00	-222,93	-2.786,57
<b>362000</b>	<b>Denkmalpflege</b>					<b>93.007,88</b>	<b>0,00</b>	<b>0,00</b>	<b>0,00</b>	<b>-233,96</b>	<b>93.241,84</b>
	<b>1021</b>	<b>Grundstücke, Grundstückseinrichtungen und Infrastruktur</b>				<b>103.904,00</b>	<b>0,00</b>	<b>0,00</b>	<b>0,00</b>	<b>0,00</b>	<b>103.904,00</b>
	1/0020001/01935	Grundstück Nr. 1099/1, Gr.Enz., Stadtmauer Sonstiges (oh 01.01.1900				22.120,00	0,00	0,00	0,00	0,00	22.120,00
	1/0020001/01937	Grundstück Nr. 1100, Gr.Enz., Stadtmauer Sonstiges (ohne 01.01.1900				2.128,00	0,00	0,00	0,00	0,00	2.128,00
	1/0020001/01938	Grundstück Nr. 1101, Gr.Enz., Stadtmauer Sonstiges (ohne 01.01.1900				16.408,00	0,00	0,00	0,00	0,00	16.408,00
	1/0020001/01940	Grundstück Nr. 1103, Gr.Enz., Stadtmauer Sonstiges (ohne 01.01.1900				1.456,00	0,00	0,00	0,00	0,00	1.456,00
	1/0020001/01941	Grundstück Nr. 1104, Gr.Enz., Stadtmauer Sonstiges (ohne 01.01.1900				2.184,00	0,00	0,00	0,00	0,00	2.184,00
	1/0020001/01942	Grundstück Nr. 1105, Gr.Enz., Stadtmauer Sonstiges (ohne 01.01.1900				11.760,00	0,00	0,00	0,00	0,00	11.760,00
	1/0020001/02657	Grundstück Nr. 156, Probstdorf, Kriegerdenkmal Gebäude, 01.01.1900				1.200,00	0,00	0,00	0,00	0,00	1.200,00
	1/0020001/02985	Grundstück Nr. 112/2, Schö, Kriegerdenkmal Gebäude, Flä 01.01.1900				360,00	0,00	0,00	0,00	0,00	360,00
	1/0020001/04258	Grundstück Nr. 1102, Gr.Enz., Stadtmauer Sonstiges (ohne 01.01.1900				6.384,00	0,00	0,00	0,00	0,00	6.384,00

Ansatz	MVAG Konto	Bezeichnung	Inbetrieb- nahme	RND	ND	Buchwert 31.12.2020	Zugänge/ + Umbuchungen	Abgänge/ -	Wertaufholung+/ Wertminderung-	Abschreibung	Buchwert 31.12.2021
	1/0020001/04259	Grundstück Nr. 1106, Gr.Enz., Stadtmauer Sonstiges (ohne 01.01.1900				21.784,00	0,00	0,00	0,00	0,00	21.784,00
	1/0030001/01806	Grundstück Nr. 514/6, Franzensd., Baufl. Kriegerdenkmal C 01.01.1900				12.360,00	0,00	0,00	0,00	0,00	12.360,00
	1/0030001/02986	Grundstück Nr. 112/2, Schö, bei Kriegerdenkmal Gärten, Fl 01.01.1900				5.760,00	0,00	0,00	0,00	0,00	5.760,00
	<b>1311</b>	<b>Investitionszuschüsse von Trägern öffentlichen Rechts</b>				<b>-10.896,12</b>	<b>0,00</b>	<b>0,00</b>	<b>0,00</b>	<b>-233,96</b>	<b>-10.662,16</b>
	2/0060004/05867	KT 2017 Sanierung Stadtmauer	03.01.2017	45,5	50,0	-9.300,00	0,00	0,00	0,00	-200,00	-9.100,00
	2/0060004/06002	KT 2018 Förderung NÖ LReg. Stadtmauer	11.06.2018	46,0	50,0	-1.596,12	0,00	0,00	0,00	-33,96	-1.562,16
<b>390000</b>	<b>Kirchliche Angelegenheiten</b>					<b>35.772,40</b>	<b>0,00</b>	<b>0,00</b>	<b>0,00</b>	<b>1.496,43</b>	<b>34.275,97</b>
	<b>1021</b>	<b>Grundstücke, Grundstückseinrichtungen und Infrastruktur</b>				<b>24.450,00</b>	<b>0,00</b>	<b>0,00</b>	<b>0,00</b>	<b>0,00</b>	<b>24.450,00</b>
	1/0020001/02448	Grundstück Nr. 32, Mühl., Kirche, Bauflächen Gebäude, Fl 01.01.1900				11.700,00	0,00	0,00	0,00	0,00	11.700,00
	1/0020001/02869	Grundstück Nr. 199/6, Rutzend., Kirche Bauflächen Gebäu 01.01.1900				11.400,00	0,00	0,00	0,00	0,00	11.400,00
	1/0020001/03154	Grundstück Nr. 264/1, Wittau, Bauflächen, Bründlkapelle B: 01.01.1900				1.350,00	0,00	0,00	0,00	0,00	1.350,00
	<b>1022</b>	<b>Gebäude und Bauten</b>				<b>0,00</b>	<b>0,00</b>	<b>0,00</b>	<b>0,00</b>	<b>0,00</b>	<b>0,00</b>
	2/0060001/03406	Kirche Rutzendorf	01.01.1900	0,0	50,0	0,00	0,00	0,00	0,00	0,00	0,00
	2/0060001/03407	Kirche Mühlleiten	01.01.1900	0,0	50,0	0,00	0,00	0,00	0,00	0,00	0,00
	<b>1026</b>	<b>Amts-, Betriebs- und Geschäftsausstattung</b>				<b>11.572,40</b>	<b>0,00</b>	<b>0,00</b>	<b>0,00</b>	<b>1.596,43</b>	<b>9.975,97</b>
	4/0110002/03536	2013 Restauratur Sitzbänke Kirche Mühl.	12.08.2013	1,5	10,0	1.805,00	0,00	0,00	0,00	722,00	1.083,00
	4/0110002/03784	2017 Signaluhr Kirche Mühlleiten	28.09.2017	5,5	10,0	375,18	0,00	0,00	0,00	57,72	317,46
	4/0120001/03616	2017 Heizung, Kirche Mühlleiten	31.12.2017	10,5	15,0	9.392,22	0,00	0,00	0,00	816,71	8.575,51
	<b>1311</b>	<b>Investitionszuschüsse von Trägern öffentlichen Rechts</b>				<b>-250,00</b>	<b>0,00</b>	<b>0,00</b>	<b>0,00</b>	<b>-100,00</b>	<b>-150,00</b>
	4/0110002/05855	KT 2013 Restauratur Sitzbänke Kirche Mü	11.11.2013	1,5	10,0	-250,00	0,00	0,00	0,00	-100,00	-150,00
<b>510000</b>	<b>Medizinische Bereichsversorgung</b>					<b>16.977,22</b>	<b>0,00</b>	<b>0,00</b>	<b>0,00</b>	<b>1.886,36</b>	<b>15.090,86</b>
	<b>1026</b>	<b>Amts-, Betriebs- und Geschäftsausstattung</b>				<b>16.977,22</b>	<b>0,00</b>	<b>0,00</b>	<b>0,00</b>	<b>1.886,36</b>	<b>15.090,86</b>
	4/0240001/04223	2020 Defibrillatoren Fa. Koloszar	10.02.2020	8,0	10,0	16.977,22	0,00	0,00	0,00	1.886,36	15.090,86
<b>520000</b>	<b>Natur- und Landschaftsschutz</b>					<b>52.636,82</b>	<b>4.140,00</b>	<b>0,00</b>	<b>0,00</b>	<b>7.313,96</b>	<b>49.462,86</b>
	<b>1010</b>	<b>Immaterielle Vermögenswerte</b>				<b>52.636,82</b>	<b>4.140,00</b>	<b>0,00</b>	<b>0,00</b>	<b>7.313,96</b>	<b>49.462,86</b>
	4/0420001/05841	2018 Baumkataster, Fa. Vanicek	11.10.2018	6,5	10,0	52.636,82	4.140,00	0,00	0,00	7.313,96	49.462,86
<b>612000</b>	<b>Gemeindestraßen</b>					<b>12.161.062,13</b>	<b>106.497,58</b>	<b>10.061,44</b>	<b>0,00</b>	<b>695.279,04</b>	<b>11.562.219,23</b>
	<b>1021</b>	<b>Grundstücke, Grundstückseinrichtungen und Infrastruktur</b>				<b>13.197.270,88</b>	<b>106.497,58</b>	<b>1.200,00</b>	<b>0,00</b>	<b>732.304,71</b>	<b>12.570.263,75</b>
	1/0020004/02446	Grundstück Nr. 29/2, Mühlleiten, Parkplatz Dammstraße Ve 01.01.1900				45.180,00	0,00	0,00	0,00	0,00	45.180,00
	1/0020004/03025	Grundstück Nr. 418, Schönau, Parkplatz bei Fährstraße Par 01.01.1900				56.208,00	0,00	0,00	0,00	0,00	56.208,00
	1/0020004/03724	Grundstück Nr. 971/1, Gr.Enz., Parkpl.Uferhaus Landw. ge 01.01.1900				25.128,00	0,00	0,00	0,00	0,00	25.128,00
	1/0040001/00002	Grundstück Nr. 702/2, Wittau, Am Wiesenfeld Straßenverke 01.01.1900				2.280,00	0,00	0,00	0,00	0,00	2.280,00
	1/0040001/00003	Grundstück Nr. 887/10, Gr.Enz., Vorwerkstraße Straßenver 01.01.1900				1.395,20	0,00	0,00	0,00	0,00	1.395,20

Ansatz	MVAG	Bezeichnung	Inbetrieb-	RND	ND	Buchwert	Zugänge/	Abgänge/	Wertaufholung+/	Abschreibung	Buchwert
	Konto		nahme			31.12.2020	+ Umbuchungen -	-	Wertminderung-		31.12.2021
	1/0040001/00004	Grundstück Nr. 1081/22, Gr.Enz., Dr.P.Fuchsig-G. Straßen	01.01.1900			1.590,40	0,00	0,00	0,00	0,00	1.590,40
	1/0040001/00005	Grundstück Nr. 1088/2, Gr.Enz., Rathausstraße	01.01.1900			3.057,60	0,00	0,00	0,00	0,00	3.057,60
	2/0040001/03988	Ghega-Gasse 2015	10.08.2015	26,5	33,0	15.629,12	0,00	0,00	0,00	568,33	15.060,79
	2/0040001/03989	Birkenweg 2012	25.06.2012	23,0	33,0	15.217,10	0,00	0,00	0,00	634,05	14.583,05
	2/0040001/03990	Eschenweg	25.06.2012	23,0	33,0	19.615,56	0,00	0,00	0,00	817,32	18.798,24
	2/0040001/03991	Oberhausner Straße Radweg	03.10.2014	25,5	33,0	95.573,50	0,00	0,00	0,00	3.606,55	91.966,95
	2/0040001/03992	Dahlienweg 2013	13.12.2013	24,5	33,0	46.199,89	0,00	0,00	0,00	1.811,76	44.388,13
	2/0040001/03993	Melissenweg	13.12.2013	24,5	33,0	37.885,85	0,00	0,00	0,00	1.485,72	36.400,13
	2/0040001/03995	Radlertreffweg	13.12.2013	24,5	33,0	12.050,92	0,00	0,00	0,00	472,59	11.578,33
	2/0040001/03996	Im Walde	13.12.2013	24,5	33,0	21.230,06	0,00	0,00	0,00	832,55	20.397,51
	2/0040001/03998	Neues Dorf	29.12.2014	25,5	33,0	187.351,96	0,00	0,00	0,00	7.069,89	180.282,07
	2/0040001/03999	Birkenweg 2014	29.12.2014	25,5	33,0	39.431,42	0,00	0,00	0,00	1.487,98	37.943,44
	2/0040001/04000	Unteres Hausfeld 2014	29.12.2014	25,5	33,0	71.028,38	0,00	0,00	0,00	2.680,32	68.348,06
	2/0040001/04001	Veilchenweg	20.01.2015	26,0	33,0	41.765,47	0,00	0,00	0,00	1.546,87	40.218,60
	2/0040001/04002	Dr. Karl Katz-Weg	05.02.2015	26,0	33,0	15.606,52	0,00	0,00	0,00	578,02	15.028,50
	2/0040001/04003	Lobastraße Vorziehung bei Roseggerstr. Zebrastreifen	01.04.2015	26,0	33,0	4.354,63	0,00	0,00	0,00	161,28	4.193,35
	2/0040001/04004	Gehsteig Schießstattring 2015	14.12.2015	26,5	33,0	43.628,09	0,00	0,00	0,00	1.586,48	42.041,61
	2/0040001/04006	Arnold Schönberg-Gasse	10.08.2015	26,5	33,0	3.772,81	0,00	0,00	0,00	137,19	3.635,62
	2/0040001/04007	Marianne Auenbrugger-Gasse 2015	10.08.2015	26,5	33,0	23.281,05	0,00	0,00	0,00	846,58	22.434,47
	2/0040001/04008	Brahms-Gasse und Beethoven-Gasse	10.08.2015	26,5	33,0	8.032,06	0,00	0,00	0,00	292,07	7.739,99
	2/0040001/04011	Kirschenallee 2015	12.11.2015	26,5	33,0	26.939,10	0,00	0,00	0,00	979,60	25.959,50
	2/0040001/04012	Freiherr von Smola-Gasse 2015	14.12.2015	26,5	33,0	126.267,00	0,00	0,00	0,00	4.591,53	121.675,47
	2/0040001/04013	Am Brunnen 2015	22.12.2015	26,5	33,0	110.207,60	0,00	0,00	0,00	4.007,55	106.200,05
	2/0040001/04014	Am Brunnen 2016	04.02.2016	27,0	33,0	3.470,46	0,00	0,00	0,00	123,95	3.346,51
	2/0040001/04015	Schmiedlackeweg 2016	25.04.2016	27,0	33,0	320,33	0,00	0,00	0,00	11,44	308,89
	2/0040001/04016	Kirschenallee 2016	25.04.2016	27,0	33,0	3.047,66	0,00	0,00	0,00	108,85	2.938,81
	2/0040001/04017	Dahlienweg 2016	02.05.2016	27,0	33,0	14.327,34	0,00	0,00	0,00	511,69	13.815,65
	2/0040001/04018	Gehsteigvorziehung Mühleitner Straße bei Stromtankstelle	14.06.2016	27,0	33,0	13.161,95	0,00	0,00	0,00	470,07	12.691,88
	2/0040001/04019	Jubiläumsstraße 2016	31.12.2016	27,5	33,0	342.051,94	0,00	0,00	0,00	12.001,82	330.050,12
	2/0040001/04020	Otto Wagner-Gasse 2016	31.12.2016	27,5	33,0	122.968,26	0,00	0,00	0,00	4.314,68	118.653,58
	2/0040001/04021	Sonnenblumenweg 2016	31.12.2016	27,5	33,0	15.506,47	0,00	0,00	0,00	544,09	14.962,38
	2/0040001/04022	Sonnenblumenweg 2017	02.01.2017	28,0	33,0	35.393,55	0,00	0,00	0,00	1.220,47	34.173,08
	2/0040001/04023	Jubiläumsstraße 2017	30.03.2017	28,0	33,0	63.259,18	0,00	0,00	0,00	2.181,35	61.077,83
	2/0040001/04024	Otto Wagner-Gasse 2017	03.04.2017	28,0	33,0	14.031,83	0,00	0,00	0,00	483,86	13.547,97
	2/0040001/04025	Kirschenallee 2017	14.06.2017	28,0	33,0	10.107,83	0,00	0,00	0,00	348,55	9.759,28
	2/0040001/04026	Gehsteig Pfeifersiedlung -B3	17.07.2017	28,5	33,0	9.575,60	0,00	0,00	0,00	324,60	9.251,00
	2/0040001/04027	Johann Strauß-Gasse 2017	08.11.2017	28,5	33,0	158.517,84	0,00	0,00	0,00	5.373,49	153.144,35
	2/0040001/04028	Ghega-Gasse 2017	14.12.2017	28,5	33,0	180.840,75	0,00	0,00	0,00	6.130,19	174.710,56
	2/0040001/04029	Marianne Auenbrugger-Gasse 2017	21.12.2017	28,5	33,0	199.061,72	0,00	0,00	0,00	6.747,85	192.313,87

Ansatz	MVAG	Bezeichnung	Inbetrieb-	RND	ND	Buchwert	Zugänge/	Abgänge/	Wertaufholung+/	Abschreibung	Buchwert
	Konto		nahme			31.12.2020	+ Umbuchungen -	-	Wertminderung-		31.12.2021
	2/0040001/04030	Johann Strauß-Gasse 2018	10.01.2018	29,0	33,0	5.000,71	0,00	0,00	0,00	166,69	4.834,02
	2/0040001/04031	Gehsteig Schießstattring 2018	10.01.2018	29,0	33,0	8.713,95	0,00	0,00	0,00	290,47	8.423,48
	2/0040001/04032	Marianne Auenbrugger-Gasse 2018	31.05.2018	29,0	33,0	6.454,54	0,00	0,00	0,00	215,15	6.239,39
	2/0040001/04033	Unteres Hausfeld 2018	08.11.2018	29,5	33,0	30.824,98	0,00	0,00	0,00	1.010,66	29.814,32
	2/0040001/04034	Rotherweg 2019	27.02.2019	30,0	33,0	64.571,82	0,00	0,00	0,00	2.082,96	62.488,86
	2/0040001/04035	Gehsteig Zellergasse Fa. Porr	18.06.2019	30,0	33,0	16.414,96	0,00	0,00	0,00	529,51	15.885,45
	2/0040001/04036	Otto Wagner-Gasse 2011	08.09.2011	22,5	33,0	66.496,81	0,00	0,00	0,00	2.829,65	63.667,16
	2/0040001/04037	Ghega-Gasse 2011	21.01.2011	22,0	33,0	78.016,71	0,00	0,00	0,00	3.392,03	74.624,68
	2/0040001/04038	Richard Wagner-Gasse 2011	21.01.2011	22,0	33,0	87.848,12	0,00	0,00	0,00	3.819,48	84.028,64
	2/0040001/04039	Marianne Auenbrugger-Gasse 2011	30.09.2011	22,5	33,0	129.664,53	0,00	0,00	0,00	5.517,64	124.146,89
	2/0040001/04040	Freiherr von Smola-Gasse 2011	30.11.2011	22,5	33,0	57.444,22	0,00	0,00	0,00	2.444,43	54.999,79
	2/0040001/04041	Ing. Werner Seidl-Gasse 2011	30.09.2011	22,5	33,0	46.210,50	0,00	0,00	0,00	1.966,40	44.244,10
	2/0040001/04042	Straße zum Friedhof 2019	28.02.2019	30,0	33,0	21.178,70	0,00	0,00	0,00	683,18	20.495,52
	2/0040001/04043	Bischof-Berthold-Platz Pflasterung vor Kunstlokal	05.06.2014	25,0	33,0	28.741,86	0,00	0,00	0,00	1.105,46	27.636,40
	2/0040001/04044	Ing. Werner Seidl-Gasse 2014	29.12.2014	25,5	33,0	13.562,17	0,00	0,00	0,00	511,78	13.050,39
	2/0040001/04045	Günther Schwab-Weg 2014	18.12.2014	25,5	33,0	379.738,49	0,00	0,00	0,00	14.329,75	365.408,74
	2/0040001/04046	DOK III NW	29.12.2014	25,5	33,0	116.980,86	0,00	0,00	0,00	4.414,37	112.566,49
	2/0040001/04047	Sonnenweg 2013 Unterbau	13.12.2013	24,5	33,0	50.842,79	0,00	0,00	0,00	1.993,83	48.848,96
	2/0040001/04048	Rohrlackeweg 2013 Verbreiterung bei Kindergarten	23.12.2013	24,5	33,0	10.317,87	0,00	0,00	0,00	404,62	9.913,25
	2/0040001/04049	Sonnenblumenweg/Liliengasse 2013 Kreuzung	13.12.2013	24,5	33,0	66.475,13	0,00	0,00	0,00	2.606,87	63.868,26
	2/0040001/04050	Primelweg/Kohlfeldgasse 2013	13.12.2013	24,5	33,0	58.712,49	0,00	0,00	0,00	2.302,45	56.410,04
	2/0040001/04051	Heinrich Eder-Gasse 2013 Unterbau	23.12.2013	24,5	33,0	41.877,02	0,00	0,00	0,00	1.642,24	40.234,78
	2/0040001/04052	Liliengasse 2015	20.01.2015	26,0	33,0	34.587,25	0,00	0,00	0,00	1.281,01	33.306,24
	2/0040001/04054	Marianne Auenbrugger-Gasse Sickerbecken 2015	20.01.2015	26,0	33,0	25.286,72	0,00	0,00	0,00	936,55	24.350,17
	2/0040001/04055	Leeberggasse 2015	09.02.2015	26,0	33,0	157.255,01	0,00	0,00	0,00	5.824,26	151.430,75
	2/0040001/04056	Am Wiesenfeld 2015	12.11.2015	26,5	33,0	16.612,84	0,00	0,00	0,00	604,10	16.008,74
	2/0040001/04057	Leeberggasse 2015 2.Teil	28.12.2015	26,5	33,0	81.511,45	0,00	0,00	0,00	2.964,05	78.547,40
	2/0040001/04058	Gehsteig Mühleitner Straße	11.02.2016	27,0	33,0	16.387,95	0,00	0,00	0,00	585,28	15.802,67
	2/0040001/04059	Jägersteig 2016	11.02.2016	27,0	33,0	22.200,22	0,00	0,00	0,00	792,87	21.407,35
	2/0040001/04060	Gehsteigvorziehung Prinz Eugen-Straße	29.02.2016	27,0	33,0	4.457,09	0,00	0,00	0,00	159,18	4.297,91
	2/0040001/04061	Am Wiesenfeld 2016	25.04.2016	27,0	33,0	1.273,17	0,00	0,00	0,00	45,47	1.227,70
	2/0040001/04062	Gehsteig Wiener Straße bei Wok Haus	30.05.2016	27,0	33,0	41.634,48	0,00	0,00	0,00	1.486,95	40.147,53
	2/0040001/04063	Auvorstadtgasse 2016	22.08.2016	27,5	33,0	63.504,25	0,00	0,00	0,00	2.228,22	61.276,03
	2/0040001/04064	Kaiser Franz Josef-Straße 2016	28.12.2016	27,5	33,0	140.568,27	0,00	0,00	0,00	4.932,22	135.636,05
	2/0040001/04065	Kaiser Franz Josef-Straße Parkplatz bei China Restaurant	31.12.2016	27,5	33,0	26.279,47	0,00	0,00	0,00	922,09	25.357,38
	2/0040001/04066	Leeberggasse 2016 2.Teil	07.11.2016	27,5	33,0	9.386,16	0,00	0,00	0,00	329,34	9.056,82
	2/0040001/04067	Fritz Muliar-Gasse 2016	31.12.2016	27,5	33,0	57.610,11	0,00	0,00	0,00	2.021,41	55.588,70
	2/0040001/04068	Fritz Muliar-Gasse 2017	20.02.2017	28,0	33,0	1.869,09	0,00	0,00	0,00	64,45	1.804,64
	2/0040001/04069	Kaiser Franz-Josef-Straße 2017	14.06.2017	28,0	33,0	16.003,05	0,00	0,00	0,00	551,83	15.451,22

Ansatz	MVAG	Bezeichnung	Inbetrieb-	RND	ND	Buchwert	Zugänge/	Abgänge/	Wertaufholung+/	Abschreibung	Buchwert
	Konto		nahme			31.12.2020	+ Umbuchungen -	-	Wertminderung-		31.12.2021
2/0040001/04070		Jubiläumsstraße Verlängerung 2017	14.06.2017	28,0	33,0	35.548,21	0,00	0,00	0,00	1.225,80	34.322,41
2/0040001/04071		Schießstattring 2017	21.12.2017	28,5	33,0	47.741,07	0,00	0,00	0,00	1.618,34	46.122,73
2/0040001/04072		Albert Heypeter-Gasse 2017	06.12.2017	28,5	33,0	17.115,63	0,00	0,00	0,00	580,19	16.535,44
2/0040001/04073		Ghega-Gasse 2018	22.01.2018	29,0	33,0	5.863,71	0,00	0,00	0,00	195,46	5.668,25
2/0040001/04074		Lobaustraße 2018	22.01.2018	29,0	33,0	1.687,24	0,00	0,00	0,00	56,24	1.631,00
2/0040001/04075		Jubiläumsstraße 2018	24.01.2018	29,0	33,0	1.393,67	0,00	0,00	0,00	46,46	1.347,21
2/0040001/04076		Ziehergasse 2018	02.05.2018	29,0	33,0	109.352,62	0,00	0,00	0,00	3.645,09	105.707,53
2/0040001/04077		Ing. Werner Seidl-Gasse 2018	02.10.2018	29,5	33,0	185.978,60	0,00	0,00	0,00	6.097,66	179.880,94
2/0040001/04078		Lobaustraße 2. Teil 2018	08.11.2018	29,5	33,0	190.595,91	0,00	0,00	0,00	6.249,05	184.346,86
2/0040001/04079		Badgasse 2018	06.11.2018	29,5	33,0	90.995,26	0,00	0,00	0,00	2.983,45	88.011,81
2/0040001/04324		Gehsteig Robert Stolz-Gasse Fa.Porr	19.06.2019	30,0	33,0	19.459,77	0,00	0,00	0,00	627,73	18.832,04
2/0040001/04325		Ziehergasse 2019 Fa. Porr	07.08.2019	30,5	33,0	300.671,31	9.411,82	0,00	0,00	9.843,91	300.239,22
2/0040001/04326		Gehsteig + Rampe Dr.A.Krabichler-Platz Fa. Wibeba	22.08.2019	30,5	33,0	2.992,57	0,00	0,00	0,00	95,00	2.897,57
2/0040001/04328		Mühlleitner Str. Rad- u.Fußweg Plan 2019, Fa. Nast Consu	22.01.2019	30,0	33,0	13.515,99	0,00	0,00	0,00	436,00	13.079,99
2/0040001/05469		Lobaustraße / Fahrbahn Fläche 7.540,76 m², Oberfläche As	01.01.2009	20,0	33,0	172.125,94	0,00	0,00	0,00	8.196,47	163.929,47
2/0040001/05470		Am Spitz / Franzensdorf / Fahrbahn Fläche 548,52 m², Obe	01.01.2009	20,0	33,0	12.520,56	0,00	0,00	0,00	596,22	11.924,34
2/0040001/05471		Schielegasse / Fahrbahn Fläche 705,25 m², Oberfläche As	01.01.2009	20,0	33,0	16.098,09	0,00	0,00	0,00	766,58	15.331,51
2/0040001/05472		Klimtgasse / Fahrbahn Fläche 648,60 m², Oberfläche Asp	01.01.2009	20,0	33,0	14.805,00	0,00	0,00	0,00	705,00	14.100,00
2/0040001/05473		Franzensdorf / Fahrbahn Fläche 838,72 m², Oberfläche As	01.01.2009	20,0	33,0	19.144,70	0,00	0,00	0,00	911,65	18.233,05
2/0040001/05474		Thavonhof / Fahrbahn Fläche 3.746,80 m², Oberfläche Asp	01.01.2009	20,0	33,0	85.524,78	0,00	0,00	0,00	4.072,61	81.452,17
2/0040001/05475		Trappenweg / Fahrbahn Fläche 977,40 m², Oberfläche Asp	01.01.2009	20,0	33,0	22.310,22	0,00	0,00	0,00	1.062,39	21.247,83
2/0040001/05476		Gärtnergasse / Fahrbahn Fläche 1.450,10 m², Oberfläche /	01.07.1989	0,5	33,0	3.107,36	0,00	0,00	0,00	2.071,57	1.035,79
2/0040001/05477		Eurostraße / Fahrbahn Fläche 871,85 m², Oberfläche Asp	01.01.2009	20,0	33,0	19.900,93	0,00	0,00	0,00	947,66	18.953,27
2/0040001/05478		Gloritstraße / Fahrbahn Fläche 500,83 m², Oberfläche Asp	01.01.2009	20,0	33,0	11.431,87	0,00	0,00	0,00	544,37	10.887,50
2/0040001/05479		Elisabethstraße / Fahrbahn Fläche 1.074,25 m², Oberfläche	01.07.1989	0,5	33,0	2.301,97	0,00	0,00	0,00	1.534,65	767,32
2/0040001/05481		Hintausweg / Fahrbahn Fläche 2.674,45 m², Oberfläche As	01.01.2009	20,0	33,0	61.047,23	0,00	0,00	0,00	2.907,01	58.140,22
2/0040001/05482		Rohrlackeweg / Fahrbahn Fläche 1.905,20 m², Oberfläche .	01.07.1989	0,5	33,0	4.082,57	0,00	0,00	0,00	2.721,71	1.360,86
2/0040001/05483		Franzensdorf / Fahrbahn Fläche 1.716,15 m², Oberfläche A	01.01.2009	20,0	33,0	39.172,99	0,00	0,00	0,00	1.865,38	37.307,61
2/0040001/05484		Rathausstraße / Fahrbahn Fläche 919,35 m², Oberfläche A	01.01.2009	20,0	33,0	20.985,17	0,00	0,00	0,00	999,29	19.985,88
2/0040001/05485		Robert Stolz-Gasse / Fahrbahn Fläche 1.936,15 m², Oberfl:	01.07.1989	0,5	33,0	4.148,89	0,00	0,00	0,00	2.765,93	1.382,96
2/0040001/05486		Lissenweg / Fahrbahn Fläche 609,00 m², Oberfläche Asp	01.07.1989	0,5	33,0	1.305,00	0,00	0,00	0,00	870,00	435,00
2/0040001/05487		Steinfurtergasse / Fahrbahn Fläche 1.173,75 m², Oberfläch	01.07.1989	0,5	33,0	2.515,18	0,00	0,00	0,00	1.676,79	838,39
2/0040001/05488		Getreideweg / Fahrbahn Fläche 1.957,25 m², Oberfläche A	01.07.1989	0,5	33,0	4.194,11	0,00	0,00	0,00	2.796,07	1.398,04
2/0040001/05489		Am Kirchenfeld / Fahrbahn Fläche 817,55 m², Oberfläche A	01.07.1989	0,5	33,0	1.751,89	0,00	0,00	0,00	1.167,93	583,96
2/0040001/05490		Breinäckerweg / Fahrbahn Fläche 1.207,45 m², Oberfläche	01.01.2009	20,0	33,0	27.561,35	0,00	0,00	0,00	1.312,45	26.248,90
2/0040001/05491		Straße bei Schick - Wittau / Fahrbahn Fläche 442,79 m², O	01.01.2009	20,0	33,0	10.107,05	0,00	0,00	0,00	481,29	9.625,76
2/0040001/05492		Promenade / Fahrbahn Fläche 3.129,50 m², Oberfläche As	01.07.1989	0,5	33,0	6.706,07	0,00	0,00	0,00	4.470,71	2.235,36
2/0040001/05493		Schulgasse / Fahrbahn Fläche 675,40 m², Oberfläche Asp	01.01.2009	20,0	33,0	15.416,74	0,00	0,00	0,00	734,13	14.682,61
2/0040001/05494		Fohlenweg / Fahrbahn Fläche 1.850,95 m², Oberfläche As	01.07.1989	0,5	33,0	3.966,32	0,00	0,00	0,00	2.644,21	1.322,11

Ansatz	MVAG	Bezeichnung	Inbetrieb-	RND	ND	Buchwert	Zugänge/	Abgänge/	Wertaufholung+/	Abschreibung	Buchwert
	Konto		nahme			31.12.2020	+ Umbuchungen -	-	Wertminderung-		31.12.2021
2/0040001/05496		Am Holzplatz / Fahrbahn Fläche 2.074,00 m <sup>2</sup> , Oberfläche A 01.07.1989		0,5	33,0	4.444,28	0,00	0,00	0,00	2.962,85	1.481,43
2/0040001/05497		Adalbert Stifter-Gasse / Fahrbahn Fläche 465,20 m <sup>2</sup> , Oberfl 01.07.1989		0,5	33,0	996,86	0,00	0,00	0,00	664,57	332,29
2/0040001/05498		Franz Lehar-Gasse / Fahrbahn Fläche 1.391,50 m <sup>2</sup> , Oberfl: 01.07.1989		0,5	33,0	2.981,78	0,00	0,00	0,00	1.987,85	993,93
2/0040001/05499		Ferdinand Raimund-Gasse / Fahrbahn Fläche 1.208,10 m <sup>2</sup> , 01.07.1989		0,5	33,0	2.588,78	0,00	0,00	0,00	1.725,85	862,93
2/0040001/05500		Grillparzergasse / Fahrbahn Fläche 1.268,30 m <sup>2</sup> , Oberfläch 01.07.1989		0,5	33,0	2.717,78	0,00	0,00	0,00	1.811,85	905,93
2/0040001/05501		Heinrich Lohr-Weg / Fahrbahn Fläche 9.115,68 m <sup>2</sup> , Oberflä 01.01.2009		20,0	33,0	208.075,30	0,00	0,00	0,00	9.908,35	198.166,95
2/0040001/05502		Dammstraße / Fahrbahn Fläche 1.761,10 m <sup>2</sup> , Oberfläche A 01.01.2009		20,0	33,0	40.199,02	0,00	0,00	0,00	1.914,24	38.284,78
2/0040001/05503		Am Anger / Fahrbahn Fläche 1.287,20 m <sup>2</sup> , Oberfläche Asp 01.01.2009		20,0	33,0	29.381,74	0,00	0,00	0,00	1.399,13	27.982,61
2/0040001/05504		Parkstraße / Fahrbahn Fläche 2.032,50 m <sup>2</sup> , Oberfläche Asp 01.01.2009		20,0	33,0	46.394,02	0,00	0,00	0,00	2.209,24	44.184,78
2/0040001/05505		Mitterweg / Fahrbahn Fläche 2.254,85 m <sup>2</sup> , Oberfläche Asp 01.01.2009		20,0	33,0	51.469,41	0,00	0,00	0,00	2.450,92	49.018,49
2/0040001/05506		Thavonweg / Fahrbahn Fläche 218,25 m <sup>2</sup> , Oberfläche Asp 01.01.2016		27,0	33,0	9.166,50	0,00	0,00	0,00	327,38	8.839,12
2/0040001/05507		Schulgartenweg / Fahrbahn Fläche 278,30 m <sup>2</sup> , Oberfläche . 01.01.2009		20,0	33,0	6.352,50	0,00	0,00	0,00	302,50	6.050,00
2/0040001/05508		Korngasse / Fahrbahn Fläche 2.509,15 m <sup>2</sup> , Oberfläche Asp 01.07.1989		0,5	33,0	5.376,75	0,00	0,00	0,00	3.584,50	1.792,25
2/0040001/05509		Kapellenweg / Fahrbahn Fläche 285,00 m <sup>2</sup> , Oberfläche Asp 01.07.1989		0,5	33,0	610,72	0,00	0,00	0,00	407,15	203,57
2/0040001/05510		Unterefeldgasse / Fahrbahn Fläche 1.713,95 m <sup>2</sup> , Oberfläche 01.01.2009		20,0	33,0	39.122,77	0,00	0,00	0,00	1.862,99	37.259,78
2/0040001/05511		Oberfeldgasse / Fahrbahn Fläche 1.444,65 m <sup>2</sup> , Oberfläche 01.01.2009		20,0	33,0	32.975,71	0,00	0,00	0,00	1.570,27	31.405,44
2/0040001/05512		Dr. Josef Zahn-Gasse / Fahrbahn Fläche 898,85 m <sup>2</sup> , Oberfl 01.07.1989		0,5	33,0	1.926,11	0,00	0,00	0,00	1.284,07	642,04
2/0040001/05513		Josef Reither-Ring / Fahrbahn Fläche 3.824,45 m <sup>2</sup> , Oberflä 01.01.2009		20,0	33,0	87.297,23	0,00	0,00	0,00	4.157,01	83.140,22
2/0040001/05514		Fasanweg / Fahrbahn Fläche 1.675,70 m <sup>2</sup> , Oberfläche Asp 01.07.1989		0,5	33,0	3.590,78	0,00	0,00	0,00	2.393,85	1.196,93
2/0040001/05515		Hans Kudlich-Ring / Fahrbahn Fläche 2.311,15 m <sup>2</sup> , Oberflä 01.07.1989		0,5	33,0	4.952,47	0,00	0,00	0,00	3.301,65	1.650,82
2/0040001/05516		Scheunenweg / Fahrbahn Fläche 956,45 m <sup>2</sup> , Oberfläche As 01.07.1989		0,5	33,0	2.049,53	0,00	0,00	0,00	1.366,35	683,18
2/0040001/05517		Kimmerleinsdorfer Weg / Franzensdorf / Fahrbahn Fläche 3.011,01.01.2009		20,0	33,0	76.138,70	0,00	0,00	0,00	3.625,65	72.513,05
2/0040001/05518		Waldgasse / Fahrbahn Fläche 703,00 m <sup>2</sup> , Oberfläche Asp 01.01.2009		20,0	33,0	16.046,74	0,00	0,00	0,00	764,13	15.282,61
2/0040001/05519		Steigäckerweg / Fahrbahn Fläche 940,70 m <sup>2</sup> , Oberfläche A 01.07.1989		0,5	33,0	2.015,78	0,00	0,00	0,00	1.343,85	671,93
2/0040001/05520		Erbhofweg / Fahrbahn Fläche 275,35 m <sup>2</sup> , Oberfläche Asp: 01.01.2009		20,0	33,0	6.285,17	0,00	0,00	0,00	299,29	5.985,88
2/0040001/05521		Steigacker / Fahrbahn Fläche 3.424,61 m <sup>2</sup> , Oberfläche Asp 01.01.2009		20,0	33,0	78.170,45	0,00	0,00	0,00	3.722,40	74.448,05
2/0040001/05522		Schmiedeweg / Fahrbahn Fläche 523,30 m <sup>2</sup> , Oberfläche As 01.01.2009		20,0	33,0	11.944,90	0,00	0,00	0,00	568,80	11.376,10
2/0040001/05523		Schilfweg / Fahrbahn Fläche 597,35 m <sup>2</sup> , Oberfläche Asphalt 01.01.2009		20,0	33,0	13.635,17	0,00	0,00	0,00	649,29	12.985,88
2/0040001/05524		Wolfswirthstraße / Fahrbahn Fläche 1.488,15 m <sup>2</sup> , Oberfläch 01.01.2009		20,0	33,0	33.968,65	0,00	0,00	0,00	1.617,55	32.351,10
2/0040001/05525		Neurissgasse / Fahrbahn Fläche 1.328,65 m <sup>2</sup> , Oberfläche / 01.01.2009		20,0	33,0	30.327,88	0,00	0,00	0,00	1.444,18	28.883,70
2/0040001/05526		Schönau an der Donau / Fahrbahn Fläche 692,30 m <sup>2</sup> , Ober 01.01.2009		20,0	33,0	15.802,50	0,00	0,00	0,00	752,50	15.050,00
2/0040001/05527		Oberer Auweg / Fahrbahn Fläche 1.511,60 m <sup>2</sup> , Oberfläche 01.01.2009		20,0	33,0	34.503,92	0,00	0,00	0,00	1.643,04	32.860,88
2/0040001/05528		Pfeifer-Siedlung / Fahrbahn Fläche 2.508,05 m <sup>2</sup> , Oberfläche: 01.01.2009		20,0	33,0	57.248,97	0,00	0,00	0,00	2.726,14	54.522,83
2/0040001/05529		Lehenweg / Fahrbahn Fläche 932,05 m <sup>2</sup> , Oberfläche Asphalt 01.01.2009		20,0	33,0	21.275,05	0,00	0,00	0,00	1.013,10	20.261,95
2/0040001/05530		Hofäckerstraße / Fahrbahn Fläche 3.368,70 m <sup>2</sup> , Oberfläche 01.07.1989		0,5	33,0	7.218,64	0,00	0,00	0,00	4.812,43	2.406,21
2/0040001/05531		Kirschenallee / Fahrbahn Fläche 2.324,75 m <sup>2</sup> , Oberfläche / 01.01.2009		20,0	33,0	53.064,95	0,00	0,00	0,00	2.526,90	50.538,05
2/0040001/05532		Reiterweg / Fahrbahn Fläche 1.127,15 m <sup>2</sup> , Oberfläche Asp 01.01.2009		20,0	33,0	25.728,43	0,00	0,00	0,00	1.225,16	24.503,27
2/0040001/05533		Mühlweg / Fahrbahn Fläche 1.991,10 m <sup>2</sup> , Oberfläche Asp: 01.01.2009		20,0	33,0	45.449,02	0,00	0,00	0,00	2.164,24	43.284,78
2/0040001/05534		Fadenweg / Fahrbahn Fläche 1.593,05 m <sup>2</sup> , Oberfläche Asp 01.07.1989		0,5	33,0	3.413,68	0,00	0,00	0,00	2.275,79	1.137,89



Ansatz	MVAG	Bezeichnung	Inbetrieb-	RND	ND	Buchwert	Zugänge/	Abgänge/	Wertaufholung+/	Abschreibung	Buchwert
	Konto		nahme			31.12.2020	+ Umbuchungen	-	Wertminderung-		31.12.2021
2/0040001/05535		Zugäckerweg / Franzensdorf / Fahrbahn Fläche 425,48 m <sup>2</sup> , 01.01.2009	20,0	33,0		9.712,04	0,00	0,00	0,00	462,48	9.249,56
2/0040001/05536		Robinienweg / Fahrbahn Fläche 593,60 m <sup>2</sup> , Oberfläche Asp 01.01.2009	20,0	33,0		13.549,56	0,00	0,00	0,00	645,22	12.904,34
2/0040001/05537		Stadlweg / Franzensdorf / Fahrbahn Fläche 3.528,04 m <sup>2</sup> , O 01.01.2009	20,0	33,0		80.531,34	0,00	0,00	0,00	3.834,83	76.696,51
2/0040001/05538		Mariensee / Fahrbahn Fläche 3.386,10 m <sup>2</sup> , Oberfläche Asp 01.01.2009	20,0	33,0		77.291,42	0,00	0,00	0,00	3.680,54	73.610,88
2/0040001/05539		Industriestraße / Fahrbahn Fläche 3.634,75 m <sup>2</sup> , Oberfläche 01.01.2009	20,0	33,0		82.967,11	0,00	0,00	0,00	3.950,81	79.016,30
2/0040001/05541		Am Ortsried / Fahrbahn Fläche 1.212,95 m <sup>2</sup> , Oberfläche As 01.01.2009	20,0	33,0		27.686,91	0,00	0,00	0,00	1.318,42	26.368,49
2/0040001/05542		Feuerrayonweg / Fahrbahn Fläche 1.603,15 m <sup>2</sup> , Oberfläche 01.01.2009	20,0	33,0		36.593,65	0,00	0,00	0,00	1.742,55	34.851,10
2/0040001/05543		Hochdorngasse / Fahrbahn Fläche 2.260,70 m <sup>2</sup> , Oberfläche 01.07.1989	0,5	33,0		4.844,36	0,00	0,00	0,00	3.229,57	1.614,79
2/0040001/05544		Banauweg / Fahrbahn Fläche 2.073,75 m <sup>2</sup> , Oberfläche Asp 01.01.2009	20,0	33,0		47.335,59	0,00	0,00	0,00	2.254,08	45.081,51
2/0040001/05545		Straße bei Breuer - Rutzendorf / Fahrbahn Fläche 587,72 n 01.01.2009	20,0	33,0		13.415,34	0,00	0,00	0,00	638,83	12.776,51
2/0040001/05546		Hintausweg / Fahrbahn Fläche 654,75 m <sup>2</sup> , Oberfläche Asp 01.01.2016	27,0	33,0		27.499,50	0,00	0,00	0,00	982,13	26.517,37
2/0040001/05547		Samuel Hagenauer-Gasse / Fahrbahn Fläche 1.180,10 m <sup>2</sup> , 01.01.2009	20,0	33,0		26.937,06	0,00	0,00	0,00	1.282,72	25.654,34
2/0040001/05548		Am Teich / Fahrbahn Fläche 2.250,95 m <sup>2</sup> , Oberfläche Asp 01.01.2009	20,0	33,0		51.380,38	0,00	0,00	0,00	2.446,68	48.933,70
2/0040001/05549		Remisenweg / Fahrbahn Fläche 1.379,80 m <sup>2</sup> , Oberfläche A 01.01.2009	20,0	33,0		31.495,44	0,00	0,00	0,00	1.499,78	29.995,66
2/0040001/05550		Thavonweg / Fahrbahn Fläche 1.354,35 m <sup>2</sup> , Oberfläche As 01.01.2009	20,0	33,0		30.914,51	0,00	0,00	0,00	1.472,12	29.442,39
2/0040001/05551		Burggasse / Fahrbahn Fläche 2.374,40 m <sup>2</sup> , Oberfläche Asp 01.01.2009	20,0	33,0		54.198,26	0,00	0,00	0,00	2.580,87	51.617,39
2/0040001/05552		F. Sonnleithner-Gasse / Fahrbahn Fläche 1.684,75 m <sup>2</sup> , Ob 01.01.2009	20,0	33,0		38.456,25	0,00	0,00	0,00	1.831,25	36.625,00
2/0040001/05553		Marie Egner-Gasse / Fahrbahn Fläche 715,85 m <sup>2</sup> , Oberfläch 01.01.2009	20,0	33,0		16.340,05	0,00	0,00	0,00	778,10	15.561,95
2/0040001/05554		Carl Moll-Gasse / Fahrbahn Fläche 717,60 m <sup>2</sup> , Oberfläche . 01.01.2009	20,0	33,0		16.380,00	0,00	0,00	0,00	780,00	15.600,00
2/0040001/05555		Mitterfeldweg / Fahrbahn Fläche 465,00 m <sup>2</sup> , Oberfläche Asp 01.01.2009	20,0	33,0		10.614,13	0,00	0,00	0,00	505,43	10.108,70
2/0040001/05556		Ahornweg / Fahrbahn Fläche 969,20 m <sup>2</sup> , Oberfläche Aspha 01.01.2009	20,0	33,0		95.322,84	0,00	0,00	0,00	4.539,18	90.783,66
2/0040001/05559		Hugo Winkler-Gasse / Fahrbahn Fläche 1.064,20 m <sup>2</sup> , Oberl 01.01.2009	20,0	33,0		24.291,52	0,00	0,00	0,00	1.156,74	23.134,78
2/0040001/05560		Heinrich Eder-Gasse / Fahrbahn Fläche 2.019,00 m <sup>2</sup> , Ober 01.01.2009	20,0	33,0		46.085,86	0,00	0,00	0,00	2.194,56	43.891,30
2/0040001/05561		Liliengasse / Fahrbahn Fläche 1.828,95 m <sup>2</sup> , Oberfläche Asp 01.01.2009	20,0	33,0		41.747,77	0,00	0,00	0,00	1.987,99	39.759,78
2/0040001/05562		Löwenzahnweg / Fahrbahn Fläche 1.022,10 m <sup>2</sup> , Oberfläche 01.01.2009	20,0	33,0		23.330,54	0,00	0,00	0,00	1.110,98	22.219,56
2/0040001/05563		Kaiser Franz Josef-Straße / Fahrbahn Fläche 1.836,49 m <sup>2</sup> , 01.01.2009	20,0	33,0		41.919,88	0,00	0,00	0,00	1.996,18	39.923,70
2/0040001/05564		Buchenweg / Fahrbahn Fläche 627,90 m <sup>2</sup> , Oberfläche Asp 01.07.1989	0,5	33,0		1.345,50	0,00	0,00	0,00	897,00	448,50
2/0040001/05565		Schönau-Urfahr / Fahrbahn Fläche 1.281,72 m <sup>2</sup> , Oberfläche 01.07.1989	0,5	33,0		2.746,54	0,00	0,00	0,00	1.831,03	915,51
2/0040001/05567		Schubertgasse / Fahrbahn Fläche 1.440,10 m <sup>2</sup> , Oberfläche 01.01.2009	20,0	33,0		32.871,84	0,00	0,00	0,00	1.565,33	31.306,51
2/0040001/05568		Steinmetzgasse / Fahrbahn Fläche 1.558,05 m <sup>2</sup> , Oberfläch 01.01.2009	20,0	33,0		35.564,19	0,00	0,00	0,00	1.693,53	33.870,66
2/0040001/05569		Auer v. Welsbach-Gasse / Fahrbahn Fläche 851,28 m <sup>2</sup> , Ob 01.01.2009	20,0	33,0		19.431,40	0,00	0,00	0,00	925,30	18.506,10
2/0040001/05570		Am Neuriss / Fahrbahn Fläche 1.562,95 m <sup>2</sup> , Oberfläche As 01.01.2009	20,0	33,0		35.676,03	0,00	0,00	0,00	1.698,86	33.977,17
2/0040001/05571		Badgasse / Fahrbahn Fläche 510,65 m <sup>2</sup> , Oberfläche Aspha 01.01.2009	20,0	33,0		11.656,15	0,00	0,00	0,00	555,05	11.101,10
2/0040001/05572		Friedhofgasse / Fahrbahn Fläche 730,25 m <sup>2</sup> , Oberfläche As 01.01.2009	20,0	33,0		16.668,75	0,00	0,00	0,00	793,75	15.875,00
2/0040001/05573		Ing. Carl Paulitschky-Gasse / Fahrbahn Fläche 804,70 m <sup>2</sup> , 01.07.1989	0,5	33,0		1.724,36	0,00	0,00	0,00	1.149,57	574,79
2/0040001/05574		Rosengasse / Fahrbahn Fläche 3.901,35 m <sup>2</sup> , Oberfläche As 01.07.1989	0,5	33,0		8.360,03	0,00	0,00	0,00	5.573,35	2.786,68
2/0040001/05575		Baumgasse / Fahrbahn Fläche 154,10 m <sup>2</sup> , Oberfläche Asp 01.01.2009	20,0	33,0		3.517,50	0,00	0,00	0,00	167,50	3.350,00
2/0040001/05576		Kohlfeldgasse / Fahrbahn Fläche 724,00 m <sup>2</sup> , Oberfläche As 01.07.1989	0,5	33,0		1.551,43	0,00	0,00	0,00	1.034,29	517,14
2/0040001/05577		Kasernstraße / Fahrbahn Fläche 1.820,15 m <sup>2</sup> , Oberfläche f 01.01.2009	20,0	33,0		41.546,91	0,00	0,00	0,00	1.978,42	39.568,49

Ansatz	MVAG	Bezeichnung	Inbetrieb-	RND	ND	Buchwert	Zugänge/	Abgänge/	Wertaufholung+/	Abschreibung	Buchwert
	Konto		nahme			31.12.2020	+ Umbuchungen -	-	Wertminderung-		31.12.2021
2/0040001/05578		Weinlingergasse / Fahrbahn Fläche 1.952,25 m <sup>2</sup> , Oberfläche 01.07.1989		0,5	33,0	4.183,39	0,00	0,00	0,00	2.788,93	1.394,46
2/0040001/05579		Eßlinggasse / Fahrbahn Fläche 1.293,75 m <sup>2</sup> , Oberfläche As 01.01.2009		20,0	33,0	29.531,25	0,00	0,00	0,00	1.406,25	28.125,00
2/0040001/05580		Sonnenweg / Fahrbahn Fläche 2.678,85 m <sup>2</sup> , Oberfläche As 01.01.2009		20,0	33,0	61.147,67	0,00	0,00	0,00	2.911,79	58.235,88
2/0040001/05581		Industriestraße / Geh- und Radweg Fläche 945,00 m <sup>2</sup> , Oberfläche As 01.01.2009		20,0	33,0	12.942,40	0,00	0,00	0,00	616,30	12.326,10
2/0040001/05582		Blanchardgasse / Fahrbahn Fläche 1.709,85 m <sup>2</sup> , Oberfläche 01.07.1989		0,5	33,0	3.663,97	0,00	0,00	0,00	2.442,65	1.221,32
2/0040001/05583		Prinz Eugen-Straße / Fahrbahn Fläche 4.600,75 m <sup>2</sup> , Oberfläche 01.01.2009		20,0	33,0	105.017,11	0,00	0,00	0,00	5.000,81	100.016,30
2/0040001/05584		Autokinostraße / Fahrbahn Fläche 3.978,45 m <sup>2</sup> , Oberfläche 01.07.1989		0,5	33,0	8.525,25	0,00	0,00	0,00	5.683,50	2.841,75
2/0040001/05585		Augasse / Fahrbahn Fläche 1.834,20 m <sup>2</sup> , Oberfläche Asphalt 01.01.2009		20,0	33,0	41.867,60	0,00	0,00	0,00	1.993,70	39.873,90
2/0040001/05586		Zellergasse / Fahrbahn Fläche 3.204,45 m <sup>2</sup> , Oberfläche As 01.01.2009		20,0	33,0	73.145,05	0,00	0,00	0,00	3.483,10	69.661,95
2/0040001/05587		Johann Nestroy-Gasse / Fahrbahn Fläche 2.547,90 m <sup>2</sup> , Oberfläche 01.07.1989		0,5	33,0	5.459,78	0,00	0,00	0,00	3.639,85	1.819,93
2/0040001/05588		Raabgasse / Fahrbahn Fläche 1.116,80 m <sup>2</sup> , Oberfläche Asphalt 01.07.1989		0,5	33,0	2.393,14	0,00	0,00	0,00	1.595,43	797,71
2/0040001/05589		Feldgasse / Fahrbahn Fläche 1.406,05 m <sup>2</sup> , Oberfläche Asphalt 01.07.1989		0,5	33,0	3.012,97	0,00	0,00	0,00	2.008,65	1.004,32
2/0040001/05590		Bründlgasse / Fahrbahn Fläche 1.141,10 m <sup>2</sup> , Oberfläche As 01.07.1989		0,5	33,0	2.445,22	0,00	0,00	0,00	1.630,15	815,07
2/0040001/05591		Grenzweg / Fahrbahn Fläche 1.009,15 m <sup>2</sup> , Oberfläche Asphalt 01.07.1989		0,5	33,0	2.162,47	0,00	0,00	0,00	1.441,65	720,82
2/0040001/05592		Hausfeldgasse / Fahrbahn Fläche 1.025,95 m <sup>2</sup> , Oberfläche 01.07.1989		0,5	33,0	2.198,47	0,00	0,00	0,00	1.465,65	732,82
2/0040001/05593		Haidweg / Fahrbahn Fläche 732,40 m <sup>2</sup> , Oberfläche Asphalt 01.07.1989		0,5	33,0	1.569,43	0,00	0,00	0,00	1.046,29	523,14
2/0040001/05594		Sportplatzgasse / Fahrbahn Fläche 989,85 m <sup>2</sup> , Oberfläche 01.01.2009		20,0	33,0	22.594,41	0,00	0,00	0,00	1.075,92	21.518,49
2/0040001/05595		Bellegardegasse / Fahrbahn Fläche 334,85 m <sup>2</sup> , Oberfläche 01.07.1989		0,5	33,0	717,53	0,00	0,00	0,00	478,35	239,18
2/0040001/05596		Napoleongasse / Fahrbahn Fläche 1.950,55 m <sup>2</sup> , Oberfläche 01.07.1989		0,5	33,0	4.179,75	0,00	0,00	0,00	2.786,50	1.393,25
2/0040001/05597		Ulanenweg / Fahrbahn Fläche 1.033,90 m <sup>2</sup> , Oberfläche Asphalt 01.01.2009		20,0	33,0	23.599,90	0,00	0,00	0,00	1.123,80	22.476,10
2/0040001/05598		Fliedergasse / Fahrbahn Fläche 1.136,65 m <sup>2</sup> , Oberfläche As 01.07.1989		0,5	33,0	2.435,68	0,00	0,00	0,00	1.623,79	811,89
2/0040001/05599		Tulpengasse / Fahrbahn Fläche 952,95 m <sup>2</sup> , Oberfläche Asphalt 01.07.1989		0,5	33,0	2.042,03	0,00	0,00	0,00	1.361,35	680,68
2/0040001/05600		Kraygasse / Fahrbahn Fläche 503,70 m <sup>2</sup> , Oberfläche Asphalt 01.01.2009		20,0	33,0	11.497,50	0,00	0,00	0,00	547,50	10.950,00
2/0040001/05601		Erzherzog Karl-Gasse / Fahrbahn Fläche 748,00 m <sup>2</sup> , Oberfläche 01.07.1989		0,5	33,0	1.602,86	0,00	0,00	0,00	1.068,57	534,29
2/0040001/05602		Bellegardegasse / Geh- und Radweg (Durchg.zu Auvorstac 01.07.1989		0,5	33,0	106,07	0,00	0,00	0,00	70,71	35,36
2/0040001/05603		Mühlleitner Straße / Fahrbahn Fläche 3.652,85 m <sup>2</sup> , Oberfläche 01.07.1989		0,5	33,0	7.827,53	0,00	0,00	0,00	5.218,35	2.609,18
2/0040001/05604		Malvenweg / Fahrbahn Fläche 1.345,15 m <sup>2</sup> , Oberfläche Asphalt 01.01.2009		20,0	33,0	30.704,51	0,00	0,00	0,00	1.462,12	29.242,39
2/0040001/05605		Franzosenweg / Fahrbahn Fläche 1.248,00 m <sup>2</sup> , Oberfläche 01.01.2009		20,0	33,0	28.486,96	0,00	0,00	0,00	1.356,52	27.130,44
2/0040001/05606		Auvorstadtgasse / Fahrbahn Fläche 3.082,65 m <sup>2</sup> , Oberfläche 01.01.2009		20,0	33,0	70.364,83	0,00	0,00	0,00	3.350,71	67.014,12
2/0040001/05607		Marchfelder Straße / Fahrbahn Fläche 2.422,50 m <sup>2</sup> , Oberfläche 01.07.1989		0,5	33,0	5.191,07	0,00	0,00	0,00	3.460,71	1.730,36
2/0040001/05608		Am Au graben / Fahrbahn Fläche 1.112,75 m <sup>2</sup> , Oberfläche 01.01.2009		20,0	33,0	25.399,73	0,00	0,00	0,00	1.209,51	24.190,22
2/0040001/05609		Holunderweg / Fahrbahn Fläche 566,85 m <sup>2</sup> , Oberfläche Asphalt 01.01.2009		20,0	33,0	12.938,97	0,00	0,00	0,00	616,14	12.322,83
2/0040001/05610		Asternweg / Fahrbahn Fläche 555,60 m <sup>2</sup> , Oberfläche Asphalt 01.01.2009		20,0	33,0	12.682,18	0,00	0,00	0,00	603,91	12.078,27
2/0040001/05611		Albert Heypeter-Gasse / Fahrbahn Fläche 2.345,90 m <sup>2</sup> , Oberfläche 01.07.1989		0,5	33,0	5.026,93	0,00	0,00	0,00	3.351,29	1.675,64
2/0040001/05612		Kanonierweg / Fahrbahn Fläche 2.113,85 m <sup>2</sup> , Oberfläche As 01.07.1989		0,5	33,0	4.529,68	0,00	0,00	0,00	3.019,79	1.509,89
2/0040001/05613		Donau-Oder-Kanal III SW / Fahrbahn Fläche 2.082,25 m <sup>2</sup> , Oberfläche 01.01.2009		20,0	33,0	47.529,61	0,00	0,00	0,00	2.263,31	45.266,30
2/0040001/05614		Grenadierweg / Fahrbahn Fläche 362,40 m <sup>2</sup> , Oberfläche As 01.01.2009		20,0	33,0	8.272,18	0,00	0,00	0,00	393,91	7.878,27
2/0040001/05615		Dragonerweg / Fahrbahn Fläche 462,60 m <sup>2</sup> , Oberfläche As 01.01.2009		20,0	33,0	10.559,34	0,00	0,00	0,00	502,83	10.056,51
2/0040001/05616		Husarenweg / Fahrbahn Fläche 1.018,90 m <sup>2</sup> , Oberfläche As 01.01.2009		20,0	33,0	23.257,50	0,00	0,00	0,00	1.107,50	22.150,00

Ansatz	MVAG Konto	Bezeichnung	Inbetrieb- nahme	RND	ND	Buchwert 31.12.2020	Zugänge/ + Umbuchungen	Abgänge/ -	Wertaufholung/ Wertminderung-	Abschreibung	Buchwert 31.12.2021
	2/0040001/05617	Kürassierweg / Fahrbahn Fläche 917,25 m <sup>2</sup> , Oberfläche As 01.01.2009	20,0	33,0		20.937,23	0,00	0,00	0,00	997,01	19.940,22
	2/0040001/05618	Nelkengasse / Fahrbahn Fläche 1.079,90 m <sup>2</sup> , Oberfläche A 01.07.1989	0,5	33,0		2.314,07	0,00	0,00	0,00	1.542,71	771,36
	2/0040001/05619	Waidhagenweg / Fahrbahn Fläche 973,75 m <sup>2</sup> , Oberfläche A 01.07.1989	0,5	33,0		2.086,61	0,00	0,00	0,00	1.391,07	695,54
	2/0040001/05620	Akazienweg / Fahrbahn Fläche 1.193,05 m <sup>2</sup> , Oberfläche As 01.07.1989	0,5	33,0		2.556,53	0,00	0,00	0,00	1.704,35	852,18
	2/0040001/05621	Weidenweg / Fahrbahn Fläche 777,80 m <sup>2</sup> , Oberfläche Asp 01.01.2009	20,0	33,0		17.754,13	0,00	0,00	0,00	845,43	16.908,70
	2/0040001/05622	Ziegelofenstraße / Fahrbahn Fläche 2.732,95 m <sup>2</sup> , Oberfläche 01.01.2009	20,0	33,0		62.382,55	0,00	0,00	0,00	2.970,60	59.411,95
	2/0040001/05623	Am Damm / Fahrbahn Fläche 939,10 m <sup>2</sup> , Oberfläche Asph: 01.01.2009	20,0	33,0		21.435,98	0,00	0,00	0,00	1.020,76	20.415,22
	2/0040001/05624	Roseggerstraße / Fahrbahn Fläche 2.850,25 m <sup>2</sup> , Oberfläche 01.01.2009	20,0	33,0		65.060,05	0,00	0,00	0,00	3.098,10	61.961,95
	2/0040001/05625	Kastanienallee / Fahrbahn Fläche 2.400,45 m <sup>2</sup> , Oberfläche 01.01.2009	20,0	33,0		54.792,88	0,00	0,00	0,00	2.609,18	52.183,70
	2/0040001/05626	Kleingartengasse / Fahrbahn Fläche 1.719,40 m <sup>2</sup> , Oberfläche 01.07.1989	0,5	33,0		3.684,43	0,00	0,00	0,00	2.456,29	1.228,14
	2/0040001/05627	Ulmenweg / Fahrbahn Fläche 635,75 m <sup>2</sup> , Oberfläche Asph: 01.01.2009	20,0	33,0		14.511,69	0,00	0,00	0,00	691,03	13.820,66
	2/0040001/05628	Kaiser Franz Josef-Straße / Fahrbahn Fläche 1.082,90 m <sup>2</sup> , 01.07.1989	0,5	33,0		2.320,50	0,00	0,00	0,00	1.547,00	773,50
	2/0040001/05629	Edelspitzweg / Fahrbahn Fläche 1.213,65 m <sup>2</sup> , Oberfläche A 01.01.2009	20,0	33,0		27.702,88	0,00	0,00	0,00	1.319,18	26.383,70
	2/0040001/05630	Jägersteig / Fahrbahn Fläche 1.092,97 m <sup>2</sup> , Oberfläche Asp 01.01.2009	20,0	33,0		24.948,23	0,00	0,00	0,00	1.188,01	23.760,22
	2/0040001/05631	Mühlbruckweg / Fahrbahn Fläche 804,50 m <sup>2</sup> , Oberfläche A: 01.07.1989	0,5	33,0		1.723,93	0,00	0,00	0,00	1.149,29	574,64
	2/0040001/05632	Mühlsteingasse / Fahrbahn Fläche 1.574,05 m <sup>2</sup> , Oberfläche 01.01.2009	20,0	33,0		35.929,41	0,00	0,00	0,00	1.710,92	34.218,49
	2/0040001/05633	Brunnenweg / Fahrbahn Fläche 493,25 m <sup>2</sup> , Oberfläche Asp 01.07.1989	0,5	33,0		1.056,97	0,00	0,00	0,00	704,65	352,32
	2/0040001/05634	Viktor Kaplan-Gasse / Fahrbahn Fläche 1.355,10 m <sup>2</sup> , Oberf 01.07.1989	0,5	33,0		2.903,78	0,00	0,00	0,00	1.935,85	967,93
	2/0040001/05635	Resselgasse / Fahrbahn Fläche 477,45 m <sup>2</sup> , Oberfläche Asf 01.01.2009	20,0	33,0		10.898,31	0,00	0,00	0,00	518,97	10.379,34
	2/0040001/05636	Schrammelgasse / Fahrbahn Fläche 1.561,95 m <sup>2</sup> , Oberfläche 01.01.2009	20,0	33,0		35.653,21	0,00	0,00	0,00	1.697,77	33.955,44
	2/0040001/05637	Lannergasse / Fahrbahn Fläche 3.443,35 m <sup>2</sup> , Oberfläche A 01.01.2009	20,0	33,0		78.598,21	0,00	0,00	0,00	3.742,77	74.855,44
	2/0040001/05638	Dr. Paul Fuchsig-Gasse / Fahrbahn Fläche 2.485,60 m <sup>2</sup> , OI 01.01.2009	20,0	33,0		56.736,52	0,00	0,00	0,00	2.701,74	54.034,78
	2/0040001/05639	Anton Bruckner-Gasse / Fahrbahn Fläche 1.450,80 m <sup>2</sup> , Ob: 01.01.2009	20,0	33,0		33.116,08	0,00	0,00	0,00	1.576,96	31.539,12
	2/0040001/05640	Lindenweg / Fahrbahn Fläche 647,95 m <sup>2</sup> , Oberfläche Asph: 01.07.1989	0,5	33,0		1.388,47	0,00	0,00	0,00	925,65	462,82
	2/0040001/05641	Asperngasse / Fahrbahn Fläche 1.592,70 m <sup>2</sup> , Oberfläche A 01.07.1989	0,5	33,0		3.412,93	0,00	0,00	0,00	2.275,29	1.137,64
	2/0040001/05642	Wagramgasse / Fahrbahn Fläche 952,70 m <sup>2</sup> , Oberfläche A: 01.01.2009	20,0	33,0		21.746,42	0,00	0,00	0,00	1.035,54	20.710,88
	2/0040001/05643	Maisgasse / Fahrbahn Fläche 724,25 m <sup>2</sup> , Oberfläche Asph: 01.01.2009	20,0	33,0		16.531,79	0,00	0,00	0,00	787,23	15.744,56
	2/0040001/05644	Hügelweg / Fahrbahn Fläche 1.063,00 m <sup>2</sup> , Oberfläche Asp 01.01.2009	20,0	33,0		24.264,13	0,00	0,00	0,00	1.155,43	23.108,70
	2/0040001/05645	Gartenweg / Fahrbahn Fläche 211,65 m <sup>2</sup> , Oberfläche Asph 01.01.2009	20,0	33,0		4.831,15	0,00	0,00	0,00	230,05	4.601,10
	2/0040001/05646	An der Heide / Fahrbahn Fläche 975,60 m <sup>2</sup> , Oberfläche Asf 01.01.2009	20,0	33,0		22.269,13	0,00	0,00	0,00	1.060,43	21.208,70
	2/0040001/05647	Wiesenweg / Fahrbahn Fläche 571,19 m <sup>2</sup> , Oberfläche Asp 01.01.2009	20,0	33,0		13.038,03	0,00	0,00	0,00	620,86	12.417,17
	2/0040001/05648	Am Westrand / Fahrbahn Fläche 2.098,95 m <sup>2</sup> , Oberfläche A 01.07.1989	0,5	33,0		4.497,75	0,00	0,00	0,00	2.998,50	1.499,25
	2/0040001/05649	Koppelweg / Fahrbahn Fläche 690,00 m <sup>2</sup> , Oberfläche Asph 01.01.2009	20,0	33,0		15.750,00	0,00	0,00	0,00	750,00	15.000,00
	2/0040001/05650	Robinienweg / Franzensdorf / Fahrbahn Fläche 636,20 m <sup>2</sup> , 01.01.2009	20,0	33,0		14.521,96	0,00	0,00	0,00	691,52	13.830,44
	2/0040001/05651	Hauptweg / Franzensdorf / Fahrbahn Fläche 685,12 m <sup>2</sup> , Ob: 01.01.2009	20,0	33,0		15.638,60	0,00	0,00	0,00	744,70	14.893,90
	2/0040001/05652	Waldgasse / Franzensdorf / Fahrbahn Fläche 290,64 m <sup>2</sup> , O 01.01.2009	20,0	33,0		6.634,18	0,00	0,00	0,00	315,91	6.318,27
	2/0040001/05653	F. W. Gebauer-Gasse / Fahrbahn Fläche 396,65 m <sup>2</sup> , Oberfl: 01.01.2009	20,0	33,0		9.053,97	0,00	0,00	0,00	431,14	8.622,83
	2/0040001/05654	Mozartgasse / Fahrbahn Fläche 1.540,05 m <sup>2</sup> , Oberfläche A 01.07.1989	0,5	33,0		3.300,11	0,00	0,00	0,00	2.200,07	1.100,04
	2/0040001/05655	Haydngasse / Fahrbahn Fläche 3.440,20 m <sup>2</sup> , Oberfläche A: 01.07.1989	0,5	33,0		7.371,86	0,00	0,00	0,00	4.914,57	2.457,29

Ansatz	MVAG Konto	Bezeichnung	Inbetrieb- nahme	RND	ND	Buchwert 31.12.2020	Zugänge/ + Umbuchungen	Abgänge/ -	Wertaufholung+/ Wertminderung-	Abschreibung	Buchwert 31.12.2021
	2/0040001/05656	Donau-Oder-Kanal IV NO / Fahrbahn Fläche 63,90 m <sup>2</sup> , Oberfl	01.01.2009	20,0	33,0	1.458,58	0,00	0,00	0,00	69,46	1.389,12
	2/0040001/05657	Richthausengasse / Fahrbahn Fläche 389,40 m <sup>2</sup> , Oberfläch	01.01.2009	20,0	33,0	8.888,48	0,00	0,00	0,00	423,26	8.465,22
	2/0040001/05658	Am Kreuzfeld / Fahrbahn Fläche 2.095,50 m <sup>2</sup> , Oberfläche	01.07.1989	0,5	33,0	4.490,36	0,00	0,00	0,00	2.993,57	1.496,79
	2/0040001/05659	Kirchenweg / Fahrbahn Fläche 1.563,25 m <sup>2</sup> , Oberfläche As	01.07.1989	0,5	33,0	3.349,82	0,00	0,00	0,00	2.233,21	1.116,61
	2/0040001/05660	Peter Mitterhofer-Gasse / Fahrbahn Fläche 1.256,75 m <sup>2</sup> , Ol	01.07.1989	0,5	33,0	2.693,03	0,00	0,00	0,00	1.795,35	897,68
	2/0040001/05661	Maderspergasse / Fahrbahn Fläche 1.503,10 m <sup>2</sup> , Oberfl	01.07.1989	0,5	33,0	3.220,93	0,00	0,00	0,00	2.147,29	1.073,64
	2/0040001/05664	Donau-Oder-Kanal IV SO / Fahrbahn Fläche 1.010,65 m <sup>2</sup> , (	01.01.2009	20,0	33,0	13.841,51	0,00	0,00	0,00	659,12	13.182,39
	2/0040001/05665	Schloßaugasse / Fahrbahn Fläche 872,95 m <sup>2</sup> , Oberfläche /	01.07.1989	0,5	33,0	1.870,61	0,00	0,00	0,00	1.247,07	623,54
	2/0040001/05666	Sachsenweg / Fahrbahn Fläche 975,35 m <sup>2</sup> , Oberfläche Asp	01.07.1989	0,5	33,0	2.090,03	0,00	0,00	0,00	1.393,35	696,68
	2/0040001/05667	B3 - Donau Straße / Geh- und Radweg Fläche 81,69 m <sup>2</sup> , O	01.01.2009	20,0	33,0	1.118,79	0,00	0,00	0,00	53,28	1.065,51
	2/0040001/05668	Lobaustraße / Geh- und Radweg Fläche 4.221,31 m <sup>2</sup> , Ober	01.01.2009	20,0	33,0	57.813,59	0,00	0,00	0,00	2.753,03	55.060,56
	2/0040001/05669	Lobaustraße / Gehweg Fläche 1.489,29 m <sup>2</sup> , Oberfläche Asp	01.01.2009	20,0	33,0	20.396,79	0,00	0,00	0,00	971,28	19.425,51
	2/0040001/05670	Vorwerkstraße / Fahrbahn Fläche 605,47 m <sup>2</sup> , Oberfläche A	01.01.2009	20,0	33,0	13.820,41	0,00	0,00	0,00	658,11	13.162,30
	2/0040001/05672	Eurostraße / Verkehrsinsel Fläche 6,89 m <sup>2</sup> , Oberfläche Asp	01.01.2009	20,0	33,0	94,35	0,00	0,00	0,00	4,49	89,86
	2/0040001/05675	Promenade / Probstdorf - FV / Fahrbahn Fläche 438,32 m <sup>2</sup> ,	01.07.1989	0,5	33,0	939,26	0,00	0,00	0,00	626,17	313,09
	2/0040001/05676	Hauptstraße / Gehweg Fläche 2.096,85 m <sup>2</sup> , Oberfläche Asp	01.01.2009	20,0	33,0	28.717,73	0,00	0,00	0,00	1.367,51	27.350,22
	2/0040001/05677	Kirchenplatz / L3015 / Gehweg Fläche 112,50 m <sup>2</sup> , Oberfläc	01.01.2009	20,0	33,0	1.540,76	0,00	0,00	0,00	73,37	1.467,39
	2/0040001/05678	Raasdorfer Straße / L3015 / Gehweg Fläche 376,17 m <sup>2</sup> , Ot	01.01.2009	20,0	33,0	5.151,89	0,00	0,00	0,00	245,33	4.906,56
	2/0040001/05679	Wittauerstraße / Gehweg Fläche 461,45 m <sup>2</sup> , Oberfläche As	01.07.1989	0,5	33,0	593,29	0,00	0,00	0,00	395,53	197,76
	2/0040001/05680	Asperngasse / Gehweg Fläche 955,62 m <sup>2</sup> , Oberfläche Asp	01.07.1989	0,5	33,0	1.228,66	0,00	0,00	0,00	819,11	409,55
	2/0040001/05681	Kaiser Franz Josef-Straße / Gehweg Fläche 366,27 m <sup>2</sup> , Ob	01.01.2009	20,0	33,0	5.016,31	0,00	0,00	0,00	238,87	4.777,44
	2/0040001/05682	Roseggerstraße / Gehweg Fläche 705,15 m <sup>2</sup> , Oberfläche A	01.01.2009	20,0	33,0	9.657,49	0,00	0,00	0,00	459,88	9.197,61
	2/0040001/05683	Glinzendorfer Straße / L3010 / Gehweg Fläche 571,17 m <sup>2</sup> ,	01.01.2009	20,0	33,0	7.822,55	0,00	0,00	0,00	372,50	7.450,05
	2/0040001/05684	Eßlinggasse / Gehweg Fläche 776,25 m <sup>2</sup> , Oberfläche Asp	01.01.2009	20,0	33,0	10.631,25	0,00	0,00	0,00	506,25	10.125,00
	2/0040001/05685	Prinz Eugen-Straße / Gehweg Fläche 2.538,48 m <sup>2</sup> , Oberflä	01.01.2009	20,0	33,0	34.766,14	0,00	0,00	0,00	1.655,53	33.110,61
	2/0040001/05686	Franzensdorf / L3010 / Gehweg Fläche 221,96 m <sup>2</sup> , Oberflä	01.01.2009	20,0	33,0	3.039,83	0,00	0,00	0,00	144,75	2.895,08
	2/0040001/05687	Kirchenplatz / Gehweg Fläche 631,95 m <sup>2</sup> , Oberfläche Asp	01.01.2009	20,0	33,0	8.654,97	0,00	0,00	0,00	412,14	8.242,83
	2/0040001/05688	Johann Nestroy-Gasse / Gehweg Fläche 495,66 m <sup>2</sup> , Oberfl	01.07.1989	0,5	33,0	637,28	0,00	0,00	0,00	424,85	212,43
	2/0040001/05689	Elisabethstraße / Gehweg Fläche 644,55 m <sup>2</sup> , Oberfläche A:	01.07.1989	0,5	33,0	828,71	0,00	0,00	0,00	552,47	276,24
	2/0040001/05690	Schloßhofer Straße / B3 - Donau Straße / Gehweg Fläche	01.01.2009	20,0	33,0	21.317,56	0,00	0,00	0,00	1.015,12	20.302,44
	2/0040001/05691	Weinlingergasse / Gehweg Fläche 1.022,85 m <sup>2</sup> , Oberfläche	01.07.1989	0,5	33,0	1.315,09	0,00	0,00	0,00	876,73	438,36
	2/0040001/05692	Lannergasse / Gehweg Fläche 2.066,01 m <sup>2</sup> , Oberfläche As	01.01.2009	20,0	33,0	28.295,35	0,00	0,00	0,00	1.347,40	26.947,95
	2/0040001/05693	Schießstatt-Ring / Gehweg Fläche 367,35 m <sup>2</sup> , Oberfläche /	01.01.2009	20,0	33,0	5.031,09	0,00	0,00	0,00	239,58	4.791,51
	2/0040001/05694	F. Sonnleithner-Gasse / Gehweg Fläche 243,23 m <sup>2</sup> , Oberflä	01.01.2009	20,0	33,0	3.331,12	0,00	0,00	0,00	158,62	3.172,50
	2/0040001/05695	Bischof Berthold-Platz / L3015 / Gehweg Fläche 275,37 m <sup>2</sup>	01.01.2009	20,0	33,0	3.771,37	0,00	0,00	0,00	179,59	3.591,78
	2/0040001/05696	Blanchardegasse / Gehweg Fläche 419,96 m <sup>2</sup> , Oberfläche A	01.07.1989	0,5	33,0	539,95	0,00	0,00	0,00	359,97	179,98
	2/0040001/05697	Rutzendorfer Straße / Gehweg Fläche 18,00 m <sup>2</sup> , Oberfläch	01.01.2009	20,0	33,0	246,52	0,00	0,00	0,00	11,74	234,78
	2/0040001/05698	Josef Reither-Ring / Gehweg Fläche 1.592,58 m <sup>2</sup> , Oberfläc	01.01.2009	20,0	33,0	21.811,42	0,00	0,00	0,00	1.038,64	20.772,78
	2/0040001/05699	Fohlenweg / Gehweg Fläche 638,90 m <sup>2</sup> , Oberfläche Asp	01.07.1989	0,5	33,0	821,44	0,00	0,00	0,00	547,63	273,81

Ansatz	MVAG	Bezeichnung	Inbetrieb-	RND	ND	Buchwert	Zugänge/	Abgänge/	Wertaufholung+/	Abschreibung	Buchwert
	Konto		nahme			31.12.2020	+ Umbuchungen -	-	Wertminderung-		31.12.2021
2/0040001/05700		Am Holzplatz / Gehweg Fläche 82,50 m <sup>2</sup> , Oberfläche Asph: 01.07.1989		0,5	33,0	106,07	0,00	0,00	0,00	70,71	35,36
2/0040001/05701		Marchfelder Straße / Gehweg Fläche 1.218,47 m <sup>2</sup> , Oberfläch 01.07.1989		0,5	33,0	1.566,60	0,00	0,00	0,00	1.044,40	522,20
2/0040001/05702		Raasdorfer Straße / Gehweg Fläche 958,77 m <sup>2</sup> , Oberfläche 01.07.1989		0,5	33,0	1.232,71	0,00	0,00	0,00	821,81	410,90
2/0040001/05703		Hauptplatz / Gehweg Fläche 109,59 m <sup>2</sup> , Oberfläche Asphal 01.01.2009		20,0	33,0	1.500,91	0,00	0,00	0,00	71,47	1.429,44
2/0040001/05704		Nelkengasse / Gehweg Fläche 385,85 m <sup>2</sup> , Oberfläche Asph 01.07.1989		0,5	33,0	496,09	0,00	0,00	0,00	330,73	165,36
2/0040001/05705		Rutzendorfer Straße / L3015 / Gehweg Fläche 415,07 m <sup>2</sup> , ( 01.01.2009		20,0	33,0	5.684,59	0,00	0,00	0,00	270,69	5.413,90
2/0040001/05706		Brunnenweg / Gehweg Fläche 147,98 m <sup>2</sup> , Oberfläche Asph 01.07.1989		0,5	33,0	190,25	0,00	0,00	0,00	126,83	63,42
2/0040001/05707		Kastanienallee / Gehweg Fläche 773,88 m <sup>2</sup> , Oberfläche As 01.01.2009		20,0	33,0	10.598,80	0,00	0,00	0,00	504,70	10.094,10
2/0040001/05708		Leeberggasse / Gehweg Fläche 236,93 m <sup>2</sup> , Oberfläche Asph 01.07.1989		0,5	33,0	304,62	0,00	0,00	0,00	203,08	101,54
2/0040001/05709		Mitterweg / Gehweg Fläche 173,54 m <sup>2</sup> , Oberfläche Asphalt. 01.01.2009		20,0	33,0	2.376,67	0,00	0,00	0,00	113,17	2.263,50
2/0040001/05710		Ziegelofenstraße / Gehweg Fläche 549,00 m <sup>2</sup> , Oberfläche / 01.01.2009		20,0	33,0	7.518,92	0,00	0,00	0,00	358,04	7.160,88
2/0040001/05711		Hans Kudlich-Ring / Gehweg Fläche 121,50 m <sup>2</sup> , Oberfläche 01.07.1989		0,5	33,0	156,22	0,00	0,00	0,00	104,15	52,07
2/0040001/05712		Tulpengasse / Gehweg Fläche 550,77 m <sup>2</sup> , Oberfläche Asph 01.07.1989		0,5	33,0	708,13	0,00	0,00	0,00	472,09	236,04
2/0040001/05713		Rathausstraße / Gehweg Fläche 480,00 m <sup>2</sup> , Oberfläche As 01.01.2009		20,0	33,0	6.573,92	0,00	0,00	0,00	313,04	6.260,88
2/0040001/05714		Fliedergasse / Gehweg Fläche 620,09 m <sup>2</sup> , Oberfläche Asph 01.07.1989		0,5	33,0	797,26	0,00	0,00	0,00	531,51	265,75
2/0040001/05715		Kaiser Franz Josef-Straße / Gehweg Fläche 649,74 m <sup>2</sup> , Ob 01.07.1989		0,5	33,0	835,38	0,00	0,00	0,00	556,92	278,46
2/0040001/05716		Dr. Anton Krabichler-Platz / B3 - Donau Straße / Gehweg F 01.01.2009		20,0	33,0	3.806,71	0,00	0,00	0,00	181,27	3.625,44
2/0040001/05717		Mühlleitner Straße / Gehweg Fläche 597,62 m <sup>2</sup> , Oberfläche 01.07.1989		0,5	33,0	768,37	0,00	0,00	0,00	512,25	256,12
2/0040001/05718		Mühlbruckweg / Gehweg Fläche 482,70 m <sup>2</sup> , Oberfläche Asph 01.07.1989		0,5	33,0	620,62	0,00	0,00	0,00	413,75	206,87
2/0040001/05719		Nordstraße / L3010 / Gehweg Fläche 462,66 m <sup>2</sup> , Oberfläch 01.01.2009		20,0	33,0	6.336,43	0,00	0,00	0,00	301,73	6.034,70
2/0040001/05720		Rosengasse / Gehweg Fläche 500,88 m <sup>2</sup> , Oberfläche Asph 01.07.1989		0,5	33,0	643,99	0,00	0,00	0,00	429,33	214,66
2/0040001/05721		Schönau an der Donau / L3012 / Gehweg Fläche 573,75 m 01.01.2009		20,0	33,0	7.857,88	0,00	0,00	0,00	374,18	7.483,70
2/0040001/05722		Franzensdorf / Gehweg Fläche 444,69 m <sup>2</sup> , Oberfläche Asph 01.01.2009		20,0	33,0	6.090,31	0,00	0,00	0,00	290,01	5.800,30
2/0040001/05723		Fadenweg / Gehweg Fläche 955,83 m <sup>2</sup> , Oberfläche Asphal 01.07.1989		0,5	33,0	1.228,93	0,00	0,00	0,00	819,29	409,64
2/0040001/05724		Schönau an der Donau / Gehweg Fläche 169,32 m <sup>2</sup> , Oberfl 01.01.2009		20,0	33,0	2.318,94	0,00	0,00	0,00	110,43	2.208,51
2/0040001/05725		Bründlgasse / Gehweg Fläche 684,66 m <sup>2</sup> , Oberfläche Asph 01.07.1989		0,5	33,0	880,28	0,00	0,00	0,00	586,85	293,43
2/0040001/05726		Dr. Josef Zahn-Gasse / Gehweg Fläche 269,66 m <sup>2</sup> , Oberflä 01.07.1989		0,5	33,0	346,70	0,00	0,00	0,00	231,13	115,57
2/0040001/05727		Feldgasse / Gehweg Fläche 421,82 m <sup>2</sup> , Oberfläche Asphalt 01.07.1989		0,5	33,0	542,33	0,00	0,00	0,00	361,55	180,78
2/0040001/05728		Dr. Karl Renner-Ring / Gehweg Fläche 800,28 m <sup>2</sup> , Oberfläch 01.01.2009		20,0	33,0	10.960,36	0,00	0,00	0,00	521,92	10.438,44
2/0040001/05729		F. W. Gebauer-Gasse / Gehweg Fläche 237,99 m <sup>2</sup> , Oberflä 01.01.2009		20,0	33,0	3.259,43	0,00	0,00	0,00	155,21	3.104,22
2/0040001/05730		Ortsstraße / L3015 / Gehweg Fläche 55,29 m <sup>2</sup> , Oberfläche 01.01.2009		20,0	33,0	757,23	0,00	0,00	0,00	36,06	721,17
2/0040001/05731		Franzensdorf / L3008 / Gehweg Fläche 1.780,40 m <sup>2</sup> , Oberfl 01.01.2009		20,0	33,0	24.383,67	0,00	0,00	0,00	1.161,13	23.222,54
2/0040001/05732		Schilfweg / Gehweg Fläche 358,41 m <sup>2</sup> , Oberfläche Asphalt, 01.01.2009		20,0	33,0	4.908,65	0,00	0,00	0,00	233,75	4.674,90
2/0040001/05733		Oberer Auweg / Gehweg Fläche 564,33 m <sup>2</sup> , Oberfläche Asph 01.01.2009		20,0	33,0	7.728,87	0,00	0,00	0,00	368,04	7.360,83
2/0040001/05734		Trappenweg / Gehweg Fläche 293,22 m <sup>2</sup> , Oberfläche Asph 01.01.2009		20,0	33,0	4.015,84	0,00	0,00	0,00	191,23	3.824,61
2/0040001/05735		Dorfstraße / L3013 / Gehweg Fläche 1.341,74 m <sup>2</sup> , Oberfläch 01.01.2009		20,0	33,0	18.375,94	0,00	0,00	0,00	875,04	17.500,90
2/0040001/05736		Wiener Straße / B3 - Donau Straße / Geh- und Radweg Flä 01.01.2009		20,0	33,0	19.371,68	0,00	0,00	0,00	922,46	18.449,22
2/0040001/05737		Am Wiesenfeld / Fahrbahn Fläche 545,00 m <sup>2</sup> , Oberfläche A 01.01.2009		20,0	33,0	12.440,22	0,00	0,00	0,00	592,39	11.847,83
2/0040001/05738		Freisingergasse / Gehweg Fläche 74,10 m <sup>2</sup> , Oberfläche As 01.07.1989		0,5	33,0	95,27	0,00	0,00	0,00	63,51	31,76

Ansatz	MVAG	Bezeichnung	Inbetrieb-	RND	ND	Buchwert	Zugänge/	Abgänge/	Wertaufholung+/	Abschreibung	Buchwert
	Konto		nahme			31.12.2020	+ Umbuchungen -	-	Wertminderung-		31.12.2021
2/0040001/05739		Hauptplatz / B3 - Donau Straße / Gehweg Fläche 363,38 m	01.01.2009	20,0	33,0	4.976,67	0,00	0,00	0,00	236,98	4.739,69
2/0040001/05743		Mühlleitner Straße / Fahrbahn Fläche 1.249,30 m <sup>2</sup> , Oberflä	01.01.2009	20,0	33,0	28.516,63	0,00	0,00	0,00	1.357,93	27.158,70
2/0040001/05744		Mühlleitner Straße / Geh- und Radweg Fläche 749,58 m <sup>2</sup> , C	01.01.2009	20,0	33,0	10.265,98	0,00	0,00	0,00	488,86	9.777,12
2/0040001/05745		Theophil Hansen-Gasse / Fahrbahn Fläche 1.657,00 m <sup>2</sup> , O	01.01.2016	27,0	33,0	69.594,00	0,00	0,00	0,00	2.485,50	67.108,50
2/0040001/05746		Donau-Oder-Kanal III MO / Fahrbahn Fläche 744,85 m <sup>2</sup> , O	01.01.2009	20,0	33,0	17.002,01	0,00	0,00	0,00	809,62	16.192,39
2/0040001/05747		Seeadlergasse / Fahrbahn Fläche 469,35 m <sup>2</sup> , Oberfläche A	01.01.2009	20,0	33,0	10.713,43	0,00	0,00	0,00	510,16	10.203,27
2/0040001/05748		Seeadlergasse / Geh- und Radweg Fläche 281,61 m <sup>2</sup> , Obe	01.01.2009	20,0	33,0	3.856,83	0,00	0,00	0,00	183,66	3.673,17
2/0040001/05749		Seeadlergasse / Fahrbahn Fläche 4.887,80 m <sup>2</sup> , Oberfläche	01.01.2016	27,0	33,0	205.287,60	0,00	0,00	0,00	7.331,70	197.955,90
2/0040001/05750		Stieglitzgasse / Fahrbahn Fläche 1.648,55 m <sup>2</sup> , Oberfläche	01.01.2009	20,0	33,0	37.629,95	0,00	0,00	0,00	1.791,90	35.838,05
2/0040001/05751		Arnold Schönberg-Gasse / Fahrbahn Fläche 497,45 m <sup>2</sup> , O	01.01.2009	20,0	33,0	11.354,83	0,00	0,00	0,00	540,71	10.814,12
2/0040001/05754		Dr. Karl Renner-Ring / Fahrbahn Fläche 1.554,50 m <sup>2</sup> , Ober	01.01.2009	20,0	33,0	35.483,16	0,00	0,00	0,00	1.689,67	33.793,49
2/0040001/05755		Freiherr von Smola-Straße / Fahrbahn Fläche 1.461,30 m <sup>2</sup> ,	01.01.2009	20,0	33,0	33.355,76	0,00	0,00	0,00	1.588,37	31.767,39
2/0040001/05756		Freisingergasse / Fahrbahn Fläche 412,45 m <sup>2</sup> , Oberfläche	01.01.2009	20,0	33,0	9.414,61	0,00	0,00	0,00	448,31	8.966,30
2/0040001/05757		Freisingergasse / Fahrbahn Fläche 247,00 m <sup>2</sup> , Oberfläche	01.07.1989	0,5	33,0	529,28	0,00	0,00	0,00	352,85	176,43
2/0040001/05758		Freisingergasse / Gehweg Fläche 14,93 m <sup>2</sup> , Oberfläche	01.01.2009	20,0	33,0	204,42	0,00	0,00	0,00	9,73	194,69
2/0040001/05759		Franz Lehar-Gasse / Gehweg Fläche 279,32 m <sup>2</sup> , Oberfläch	01.07.1989	0,5	33,0	359,12	0,00	0,00	0,00	239,41	119,71
2/0040001/05760		Grillparzergasse / Gehweg Fläche 128,28 m <sup>2</sup> , Oberfläche	01.07.1989	0,5	33,0	164,93	0,00	0,00	0,00	109,95	54,98
2/0040001/05762		Radweg DOK III / Geh- und Radweg Fläche 1.552,11 m <sup>2</sup> , C	01.01.2009	20,0	33,0	21.257,15	0,00	0,00	0,00	1.012,25	20.244,90
2/0040001/05763		Seeadlergasse / Gehweg Fläche 812,90 m <sup>2</sup> , Oberfläche	As 01.01.2016	27,0	33,0	20.484,95	0,00	0,00	0,00	731,61	19.753,34
2/0040001/05764		Theophil Hansen-Gasse / Geh- und Radweg Fläche 994,2	01.01.2016	27,0	33,0	25.053,84	0,00	0,00	0,00	894,78	24.159,06
2/0040001/05766		Steinbügelweg / Gehweg Fläche 419,88 m <sup>2</sup> , Oberfläche	As 01.01.2009	20,0	33,0	5.750,53	0,00	0,00	0,00	273,83	5.476,70
2/0040001/05768		Wiener Straße / B3 - Donau Straße / Gehweg Fläche 775,1	01.01.2009	20,0	33,0	10.616,25	0,00	0,00	0,00	505,54	10.110,71
2/0040001/05769		Stieglitzgasse / Gehweg Fläche 723,39 m <sup>2</sup> , Oberfläche	Asp 01.01.2009	20,0	33,0	9.907,29	0,00	0,00	0,00	471,78	9.435,51
2/0040001/05770		Jubiläumsstraße / Gehweg Fläche 573,84 m <sup>2</sup> , Oberfläche	A 01.01.2009	20,0	33,0	7.859,12	0,00	0,00	0,00	374,24	7.484,88
2/0040001/05771		Propst Wittola-Straße / L3012 / Gehweg Fläche 1.441,43	m 01.01.2009	20,0	33,0	19.741,26	0,00	0,00	0,00	940,06	18.801,20
2/0040001/05772		Ortsstraße / L3010 / Gehweg Fläche 1.222,55 m <sup>2</sup> , Oberfläch	01.01.2009	20,0	33,0	16.743,56	0,00	0,00	0,00	797,31	15.946,25
2/0040001/05773		Erlenweg / Fahrbahn Fläche 415,65 m <sup>2</sup> , Oberfläche	Asphal 01.01.2009	20,0	33,0	9.487,67	0,00	0,00	0,00	451,79	9.035,88
2/0040001/05775		Schönauer Straße / L3012 / Gehweg Fläche 649,86 m <sup>2</sup> , Ob	01.01.2009	20,0	33,0	8.900,26	0,00	0,00	0,00	423,82	8.476,44
2/0040001/05776		Weihen Stephans-Platz / L3012 / Gehweg Fläche 462,42	m 01.01.2009	20,0	33,0	6.333,14	0,00	0,00	0,00	301,58	6.031,56
2/0040001/05777		Weihen-Stephans-Platz / Fahrbahn Fläche 92,40 m <sup>2</sup> , Oberf	01.01.2009	20,0	33,0	2.109,13	0,00	0,00	0,00	100,43	2.008,70
2/0040001/05778		Weihen-Stephans-Platz / Fahrbahn Fläche 87,75 m <sup>2</sup> , Oberf	01.01.2009	20,0	33,0	1.201,79	0,00	0,00	0,00	57,23	1.144,56
2/0040001/05779		Hauptplatz / Fahrbahn Fläche 210,55 m <sup>2</sup> , Oberfläche	Asph: 01.01.2009	20,0	33,0	4.806,03	0,00	0,00	0,00	228,86	4.577,17
2/0040001/05782		Donau-Oder-Kanal III NW / Fahrbahn Fläche 570,90 m <sup>2</sup> , O	01.07.1989	0,5	33,0	1.223,36	0,00	0,00	0,00	815,57	407,79
2/0040001/05783		Am Kirchenfeld / Fahrbahn Fläche 4.171,72 m <sup>2</sup> , Oberfläche	01.07.1989	0,5	33,0	8.939,40	0,00	0,00	0,00	5.959,60	2.979,80
2/0040001/05785		Adolf Loos-Gasse / Fahrbahn Fläche 1.321,25 m <sup>2</sup> , Oberfläch	01.01.2009	20,0	33,0	30.158,97	0,00	0,00	0,00	1.436,14	28.722,83
2/0040001/05787		Robert Stolz-Gasse / Gehweg Fläche 518,34 m <sup>2</sup> , Oberfläch	01.07.1989	0,5	33,0	666,44	0,00	0,00	0,00	444,29	222,15
2/0040001/05788		Ing. Werner Seidl-Gasse / Fahrbahn Fläche 624,40 m <sup>2</sup> , Ob	01.01.2009	20,0	33,0	14.252,60	0,00	0,00	0,00	678,70	13.573,90
2/0040001/05789		Donau-Oder-Kanal IV SW / Fahrbahn Fläche 1.847,50 m <sup>2</sup> ,	01.01.2009	20,0	33,0	42.171,20	0,00	0,00	0,00	2.008,15	40.163,05
2/0040001/05790		Donau-Oder-Kanal IV SO / Fahrbahn Fläche 901,81 m <sup>2</sup> , O	01.01.2009	20,0	33,0	20.584,79	0,00	0,00	0,00	980,23	19.604,56

Ansatz	MVAG Konto	Bezeichnung	Inbetrieb- nahme	RND	ND	Buchwert 31.12.2020	Zugänge/ + Umbuchungen	Abgänge/ -	Wertaufholung/ Wertminderung-	Abschreibung	Buchwert 31.12.2021
	2/0040001/05791	Hauptstraße / Fahrbahn Fläche 6.040,03 m <sup>2</sup> , Oberfläche As	01.01.2009	20,0	33,0	137.870,25	0,00	0,00	0,00	6.565,25	131.305,00
	2/0040001/05792	Lobfeldweg / Fahrbahn Fläche 1.769,17 m <sup>2</sup> , Oberfläche As	01.07.1989	0,5	33,0	3.791,08	0,00	0,00	0,00	2.527,39	1.263,69
	2/0040001/05793	An der Wamberalacke / Fahrbahn Fläche 825,95 m <sup>2</sup> , Oberfl	01.01.2009	20,0	33,0	18.853,21	0,00	0,00	0,00	897,77	17.955,44
	2/0040001/05795	Margaritenweg / Fahrbahn Fläche 556,55 m <sup>2</sup> , Oberfläche A	01.07.1989	0,5	33,0	1.192,61	0,00	0,00	0,00	795,07	397,54
	2/0040001/05796	Weingartengasse / Fahrbahn Fläche 456,52 m <sup>2</sup> , Oberfläche	01.07.1989	0,5	33,0	978,26	0,00	0,00	0,00	652,17	326,09
	2/0040001/05797	Weingartengasse / Gehweg Fläche 245,27 m <sup>2</sup> , Oberfläche	01.07.1989	0,5	33,0	315,34	0,00	0,00	0,00	210,23	105,11
	2/0040001/05798	Weingartengasse / Fahrbahn Fläche 572,29 m <sup>2</sup> , Oberfläche	01.01.2009	20,0	33,0	13.063,03	0,00	0,00	0,00	622,05	12.440,98
	2/0040001/05799	Hubertusstraße / Fahrbahn Fläche 600,25 m <sup>2</sup> , Oberfläche /	01.01.2009	20,0	33,0	13.701,35	0,00	0,00	0,00	652,45	13.048,90
	2/0040001/05800	Brennereiweg / Fahrbahn Fläche 1.654,50 m <sup>2</sup> , Oberfläche /	01.01.2009	20,0	33,0	37.765,76	0,00	0,00	0,00	1.798,37	35.967,39
	2/0040001/05801	B3 - Donau Straße / Gehweg Fläche 626,82 m <sup>2</sup> , Oberfläche	01.01.2009	20,0	33,0	8.584,70	0,00	0,00	0,00	408,80	8.175,90
	2/0040001/05802	B3 - Donau Straße / Radweg Fläche 626,82 m <sup>2</sup> , Oberfläche	01.01.2009	20,0	33,0	8.584,70	0,00	0,00	0,00	408,80	8.175,90
	2/0040001/05803	B3 - Donau Straße / Verkehrsinsel Fläche 30,18 m <sup>2</sup> , Oberfl:	01.01.2009	20,0	33,0	413,36	0,00	0,00	0,00	19,68	393,68
	2/0040001/05805	Radweg B 3 / Gehweg Fläche 459,33 m <sup>2</sup> , Oberfläche Asph	01.01.2009	20,0	33,0	6.290,76	0,00	0,00	0,00	299,56	5.991,20
	2/0040001/05806	Radweg B 3 / Geh- und Radweg Fläche 678,88 m <sup>2</sup> , Oberflä	01.01.2009	20,0	33,0	9.297,64	0,00	0,00	0,00	442,74	8.854,90
	2/0040001/05807	Autokinostraße / Fahrbahn Fläche 165,50 m <sup>2</sup> , Oberfläche A	01.01.2009	20,0	33,0	3.777,72	0,00	0,00	0,00	179,89	3.597,83
	2/0040001/05808	Fährstraße / Fahrbahn Fläche 1.936,40 m <sup>2</sup> , Oberfläche As	01.07.1989	0,5	33,0	4.149,43	0,00	0,00	0,00	2.766,29	1.383,14
	2/0040001/05809	Kirchenplatz / B3 - Donau Straße / Gehweg Fläche 393,96	01.01.2009	20,0	33,0	5.395,54	0,00	0,00	0,00	256,93	5.138,61
	2/0040001/05810	Donau-Oder-Kanal IV Capanne / Fahrbahn Fläche 823,76	01.01.2009	20,0	33,0	18.803,22	0,00	0,00	0,00	895,39	17.907,83
	2/0040001/05811	Straße nach Mannsdorf / Fahrbahn Fläche 9.797,95 m <sup>2</sup> , Ot	01.01.2009	20,0	33,0	223.648,85	0,00	0,00	0,00	10.649,95	212.998,90
	2/0040001/05812	Teichweg / Fahrbahn Fläche 465,00 m <sup>2</sup> , Oberfläche Asphal	01.07.1989	0,5	33,0	996,43	0,00	0,00	0,00	664,29	332,14
	2/0040001/05814	Am Hof / Fahrbahn Fläche 1.845,75 m <sup>2</sup> , Oberfläche Asphal	01.01.2009	20,0	33,0	42.131,25	0,00	0,00	0,00	2.006,25	40.125,00
	2/0040001/05816	Badgasse / Fahrbahn Fläche 2.962,30 m <sup>2</sup> , Oberfläche Asp	01.07.1989	0,5	33,0	6.347,78	0,00	0,00	0,00	4.231,85	2.115,93
	2/0040001/05818	Schönau Hintausw. / Fahrbahn Fläche 918,35 m <sup>2</sup> , Oberfläc	01.01.2009	20,0	33,0	20.962,33	0,00	0,00	0,00	998,21	19.964,12
	2/0040001/05819	Straße zur Radarstation / Fahrbahn Rutzendorf Fläche 2.5	01.01.2009	20,0	33,0	57.115,44	0,00	0,00	0,00	2.719,78	54.395,66
	2/0040001/05820	Am Tennisplatz / Fahrbahn Fläche 408,05 m <sup>2</sup> , Oberfläche /	01.01.2009	20,0	33,0	9.314,19	0,00	0,00	0,00	443,53	8.870,66
	2/0040001/05821	Kirchenplatz / Fahrbahn Fläche 877,00 m <sup>2</sup> , Oberfläche Asp	01.01.2009	20,0	33,0	20.018,48	0,00	0,00	0,00	953,26	19.065,22
	2/0040001/05823	Zufahrt Lidl Schloßhofer Straße / Fahrbahn Fläche 65,00 m	01.01.2009	20,0	33,0	1.483,70	0,00	0,00	0,00	70,65	1.413,05
	2/0040001/05824	Oberhausner Straße Haltestelle VS / Fahrbahn Fläche 389	01.01.2009	20,0	33,0	8.893,04	0,00	0,00	0,00	423,48	8.469,56
	2/0040001/05825	Parkplatz VS Oberhausen / Fahrbahn Fläche 254,21 m <sup>2</sup> , O	01.01.2009	20,0	33,0	5.802,51	0,00	0,00	0,00	276,31	5.526,20
	2/0040001/05826	Raasdorfer Straße / Fahrbahn Fläche 4.437,55 m <sup>2</sup> , Oberflä	01.07.1989	0,5	33,0	9.509,03	0,00	0,00	0,00	6.339,35	3.169,68
	2/0040001/05827	Straße Probstdorf Richtg. Franzensdorf / Fahrbahn Fläche	01.01.2009	20,0	33,0	85.668,58	0,00	0,00	0,00	4.079,46	81.589,12
	2/0040001/05828	Wittauerstraße / Fahrbahn Fläche 3.083,70 m <sup>2</sup> , Oberfläche	01.07.1989	0,5	33,0	6.607,93	0,00	0,00	0,00	4.405,29	2.202,64
	2/0040001/05829	Rutzendorfer Straße / Fahrbahn Fläche 96,05 m <sup>2</sup> , Oberfläc	01.01.2009	20,0	33,0	2.192,45	0,00	0,00	0,00	104,40	2.088,05
	2/0040001/05830	B 3 / Gehweg Fläche 5,97 m <sup>2</sup> , Oberfläche Asphalt, Zustand	01.01.2009	20,0	33,0	81,77	0,00	0,00	0,00	3,89	77,88
	2/0040001/05831	Auvorstadtgasse / Gehweg Fläche 716,07 m <sup>2</sup> , Oberfläche /	01.01.2009	20,0	33,0	9.807,05	0,00	0,00	0,00	467,00	9.340,05
	2/0040001/05832	Erzherzog Karl-Gasse / Gehweg Fläche 224,40 m <sup>2</sup> , Oberflä	01.07.1989	0,5	33,0	288,52	0,00	0,00	0,00	192,35	96,17
	2/0040001/05833	Ferdinand Raimund-Gasse / Gehweg Fläche 132,93 m <sup>2</sup> , O	01.07.1989	0,5	33,0	170,91	0,00	0,00	0,00	113,94	56,97
	2/0040001/05834	Napoleongasse / Gehweg Fläche 711,20 m <sup>2</sup> , Oberfläche A:	01.07.1989	0,5	33,0	914,39	0,00	0,00	0,00	609,59	304,80
	2/0040001/05835	Kasernstraße / Gehweg Fläche 120,15 m <sup>2</sup> , Oberfläche Asp	01.01.2009	20,0	33,0	1.645,53	0,00	0,00	0,00	78,36	1.567,17

Ansatz	MVAG	Bezeichnung	Inbetrieb-	RND	ND	Buchwert	Zugänge/	Abgänge/	Wertaufholung+/	Abschreibung	Buchwert
	Konto		nahme			31.12.2020	+ Umbuchungen -	-	Wertminderung-		31.12.2021
	2/0040001/05836	Unterfeldgasse / Gehweg Fläche 120,60 m <sup>2</sup> , Oberfläche As	01.01.2009	20,0	33,0	1.651,70	0,00	0,00	0,00	78,65	1.573,05
	2/0040001/06002	Richard Wagner Gasse 2019	09.10.2019	30,5	33,0	192.689,11	0,00	0,00	0,00	6.117,11	186.572,00
	2/0040001/06003	2019 Sonnenweg Rest Fa. Strabag	25.09.2019	30,5	33,0	110.304,63	0,00	0,00	0,00	3.501,73	106.802,90
	2/0040001/06004	2019: Günther Schwab-Weg	23.10.2019	30,5	33,0	210.532,49	7.643,90	0,00	0,00	6.926,23	211.250,16
	2/0040001/06005	2019: Radweg B3: Gr. Enz - Neuoberhausen	31.10.2019	30,5	33,0	159.267,90	1.200,00	1.200,00	0,00	5.056,12	154.211,78
	2/0040001/06006	2019 Gehsteig Burggasse bei Kdg., Fa.Held&Francke	14.11.2019	30,5	33,0	22.596,21	0,00	0,00	0,00	717,34	21.878,87
	2/0040001/06010	2020 Rahmenvereinb.Straßenbau Fa. Schramm Öhler	13.02.2020	31,0	33,0	14.420,96	234,00	0,00	0,00	457,97	14.196,99
	2/0040001/06011	2020 Gehsteig Hauptpl. bei Alexowsky Fa. Porr	10.06.2020	31,0	33,0	40.682,76	0,00	0,00	0,00	1.271,34	39.411,42
	2/0040001/06012	2020, Gehsteig B3 Verkehrsinsel, Fa. Porr	10.06.2020	31,0	33,0	9.609,14	0,00	0,00	0,00	300,29	9.308,85
	2/0040001/06013	2020, Feldwegtrompeten L3019,L3015; Fa. Porr	10.06.2020	31,0	33,0	32.706,05	0,00	0,00	0,00	1.022,06	31.683,99
	2/0040001/06014	2020 Radweg B3 Groß-Enzersdorf innerorts Held+Fracke	20.07.2020	31,5	33,0	194.350,79	27.556,11	0,00	0,00	6.827,90	215.079,00
	2/0040001/06401	2020 Leeberggasse - Neubau Fa. Porr	30.07.2020	31,5	33,0	241.894,75	0,00	0,00	0,00	7.442,92	234.451,83
	2/0040001/06407	2021 Held+Francke, Busstation NMS Schießstattring Fahrt	21.12.2021	32,5	33,0	0,00	4.706,41	0,00	0,00	71,31	4.635,10
	2/0040001/06408	2021 Held+Francke, Bushaltestelle NMS Gr.Enz, Richtung	21.12.2021	32,5	33,0	0,00	6.447,26	0,00	0,00	97,69	6.349,57
	2/0040001/06409	2021 Held+Francke, Bushaltestelle VS Oberhausen	21.12.2021	32,5	33,0	0,00	15.941,80	0,00	0,00	241,54	15.700,26
	2/0040001/06410	2021 Bushaltestelle Wittau bei Kirche Richtung Orth/D.	13.12.2021	32,5	33,0	0,00	1.253,72	0,00	0,00	19,00	1.234,72
	2/0040001/06411	2021 Bushaltestelle Oberh. Dorfstr. Richtung Mühl.	13.12.2021	32,5	33,0	0,00	6.301,13	0,00	0,00	95,47	6.205,66
	2/0040001/06412	2021 Held+Francke Bushaltestelle Schönau/D. Zentrum	13.12.2021	32,5	33,0	0,00	9.444,79	0,00	0,00	143,10	9.301,69
	2/0040001/06413	2021 Held+Francke Bushaltestelle Franzensdorf Kirche	13.12.2021	32,5	33,0	0,00	16.356,64	0,00	0,00	247,83	16.108,81
	2/0040002/04010	Schmiedlackeweg 2015 Schotter	12.11.2015	3,5	10,0	1.529,00	0,00	0,00	0,00	339,78	1.189,22
	2/0040002/05558	Unteres Hausfeld / Fahrbahn Fläche 157,90 m <sup>2</sup> , Oberfläche	01.01.2016	4,0	10,0	958,67	0,00	0,00	0,00	191,73	766,94
	2/0040002/05566	Thavonhof / Fahrbahn Fläche 216,10 m <sup>2</sup> , Oberfläche Schot	01.01.2016	4,0	10,0	1.312,03	0,00	0,00	0,00	262,41	1.049,62
	2/0040002/05671	Remisenweg / Fahrbahn Fläche 507,75 m <sup>2</sup> , Oberfläche Sch	01.01.2016	4,0	10,0	3.082,77	0,00	0,00	0,00	616,55	2.466,22
	2/0040002/05674	Damm Lobaustraße / Geh- und Radweg Fläche 3.331,06 m <sup>2</sup>	01.01.2016	4,0	10,0	20.224,27	0,00	0,00	0,00	4.044,85	16.179,42
	2/0040002/05741	Eschenweg / Fahrbahn Fläche 344,25 m <sup>2</sup> , Oberfläche Sch	01.01.2016	4,0	10,0	2.090,09	0,00	0,00	0,00	418,02	1.672,07
	2/0040002/05742	Sonnenblumenweg / Fahrbahn Fläche 441,35 m <sup>2</sup> , Oberfläch	01.01.2016	4,0	10,0	2.679,62	0,00	0,00	0,00	535,92	2.143,70
	2/0040002/05753	Paradiesweg / Fahrbahn Fläche 703,88 m <sup>2</sup> , Oberfläche Sch	01.01.2016	4,0	10,0	4.273,56	0,00	0,00	0,00	854,71	3.418,85
	2/0040002/05761	Josef Reither-Ring / Gehweg Fläche 130,26 m <sup>2</sup> , Oberfläche	01.01.2016	4,0	10,0	790,87	0,00	0,00	0,00	158,17	632,70
	2/0040002/05765	Schönauer Straße / L3012 / Gehweg Fläche 232,79 m <sup>2</sup> , Ob	01.01.2016	4,0	10,0	1.413,33	0,00	0,00	0,00	282,67	1.130,66
	2/0040002/05767	Burghof / Parkstreifen Fläche 2.205,00 m <sup>2</sup> , Oberfläche Sch	01.01.2016	4,0	10,0	13.387,50	0,00	0,00	0,00	2.677,50	10.710,00
	2/0040002/05786	Dr. Karl Katz-Weg / Fahrbahn Fläche 350,00 m <sup>2</sup> , Oberfläch	01.01.2016	4,0	10,0	2.125,00	0,00	0,00	0,00	425,00	1.700,00
	2/0040002/05794	Stierwiese / Fahrbahn Fläche 1.618,85 m <sup>2</sup> , Oberfläche Sch	01.01.2016	4,0	10,0	9.828,73	0,00	0,00	0,00	1.965,75	7.862,98
	2/0040002/05813	Teichweg / Fahrbahn Fläche 1.479,30 m <sup>2</sup> , Oberfläche Sch	01.01.2016	4,0	10,0	8.981,47	0,00	0,00	0,00	1.796,29	7.185,18
	2/0040002/05815	Am Hof / Fahrbahn Fläche 32,00 m <sup>2</sup> , Oberfläche Schotter, i	01.01.2016	4,0	10,0	194,28	0,00	0,00	0,00	38,86	155,42
	2/0040002/05822	Am Gutshof / Fahrbahn Fläche 487,24 m <sup>2</sup> , Oberfläche Sch	01.01.2016	4,0	10,0	2.958,22	0,00	0,00	0,00	591,64	2.366,58
	2/0040002/06027	2020 Sickerbecken Aufragen; Dr. Lang	29.05.2020	8,0	10,0	22.322,31	0,00	0,00	0,00	2.480,26	19.842,05
	<b>1024</b>	<b>Sonderanlagen</b>				<b>115.817,58</b>	<b>0,00</b>	<b>0,00</b>	<b>0,00</b>	<b>4.370,47</b>	<b>111.447,11</b>
	2/0070003/03742	2014 Salzsilo Bauhof, Fa. List u. Leithäusl	03.07.2014	25,5	33,0	115.817,58	0,00	0,00	0,00	4.370,47	111.447,11



Ansatz	MVAG	Bezeichnung	Inbetrieb-	RND	ND	Buchwert	Zugänge/	Abgänge/	Wertaufholung+/	Abschreibung	Buchwert
	Konto		nahme			31.12.2020	+ Umbuchungen	-	Wertminderung-		31.12.2021
	<b>1025</b>	<b>Technische Anlagen, Fahrzeuge und Maschinen</b>				<b>51.288,60</b>	<b>0,00</b>	<b>0,00</b>	<b>0,00</b>	<b>11.140,83</b>	<b>40.147,77</b>
	4/0150002/03650	2015 Ford Pritsche GF 539 FW	26.03.2015	3,0	10,0	9.241,70	0,00	0,00	0,00	2.310,43	6.931,27
	4/0150002/03653	2013 ICE Fighter f.Kubota Fa. Beer	26.11.2013	1,5	10,0	1.017,15	0,00	0,00	0,00	406,86	610,29
	4/0150002/03661	2016 Ford Transit Pritsche GF 935 CZ	23.06.2016	4,0	10,0	15.081,75	0,00	0,00	0,00	3.016,35	12.065,40
	4/0150002/04083	Anhänger GF 65 BU Stetzl E 200 U	08.07.1994	0,0	10,0	0,00	0,00	0,00	0,00	0,00	0,00
	4/0150002/04297	2019 Ford Tourneo GF 565EE Fa. Koller	03.09.2019	7,5	10,0	13.158,00	0,00	0,00	0,00	1.548,00	11.610,00
	4/0220002/03654	2014 Schneepflug, Fa. Kahlbacher	21.11.2014	2,5	10,0	10.997,05	0,00	0,00	0,00	3.142,01	7.855,04
	4/0220002/03734	2013 Solesprüher für Kubota, Fa. Beer	31.12.2013	1,5	10,0	1.792,95	0,00	0,00	0,00	717,18	1.075,77
	<b>1026</b>	<b>Amts-, Betriebs- und Geschäftsausstattung</b>				<b>16.710,60</b>	<b>0,00</b>	<b>0,00</b>	<b>0,00</b>	<b>1.425,84</b>	<b>15.284,76</b>
	4/0070002/03905	2018 div. Buswartehäuschen Witt+Mühl.	27.08.2018	16,5	20,0	7.984,09	0,00	0,00	0,00	456,23	7.527,86
	4/0300001/03904	2018 Geschwindigkeitsmesser, F. Sierzega	16.05.2018	8,0	12,0	8.726,51	0,00	0,00	0,00	969,61	7.756,90
	<b>1311</b>	<b>Investitionszuschüsse von Trägern öffentlichen Rechts</b>				<b>-194.836,60</b>	<b>0,00</b>	<b>8.861,44</b>	<b>0,00</b>	<b>-6.325,07</b>	<b>-197.372,97</b>
	2/0040001/06009	2019 KT Planung Kreisverkehr, NÖ LReg.	13.12.2019	30,5	33,0	-2.386,36	0,00	0,00	0,00	-75,76	-2.310,60
	2/0040001/06015	KT 2020 Radweg B3 Neu-Oberh. NÖ LReg.	03.08.2020	30,5	32,0	-56.404,69	0,00	0,00	0,00	-1.790,63	-54.614,06
	2/0040001/06403	KT Radweg B3 innerorts NÖ L.Reg.	27.11.2020	31,5	33,0	-136.045,55	0,00	8.861,44	0,00	-4.458,68	-140.448,31
	<b>1313</b>	<b>Investitionszuschüsse von übrigen</b>				<b>-1.025.188,93</b>	<b>0,00</b>	<b>0,00</b>	<b>0,00</b>	<b>-47.637,74</b>	<b>-977.551,19</b>
	2/0040001/05936	Siedlung Veru Transferzahlung 2008	13.06.2008	19,0	33,0	-123.624,00	0,00	0,00	0,00	-6.181,20	-117.442,80
	2/0040001/05937	Siedlung Veru Transferzahlung 2009	23.12.2009	20,5	33,0	-863.770,60	0,00	0,00	0,00	-40.175,38	-823.595,22
	2/0040001/06001	KT EVN Zuschuss Straßenbau 2017	24.08.2017	28,5	33,0	-37.794,33	0,00	0,00	0,00	-1.281,16	-36.513,17
<b>612130</b>	<b>Straßenbau</b>					<b>-1.909,09</b>	<b>131.044,51</b>	<b>0,00</b>	<b>0,00</b>	<b>1.924,91</b>	<b>127.210,51</b>
	<b>1021</b>	<b>Grundstücke, Grundstückseinrichtungen und Infrastruktur</b>				<b>0,00</b>	<b>131.044,51</b>	<b>0,00</b>	<b>0,00</b>	<b>1.985,52</b>	<b>129.058,99</b>
	2/0040001/06404	2021 PORR Hotzyweg Probstdorf	10.08.2021	32,5	33,0	0,00	86.903,84	0,00	0,00	1.316,72	85.587,12
	2/0040001/06405	2021 Straßenbau Fahrbahn DOK IV SO	18.10.2021	32,5	33,0	0,00	44.140,67	0,00	0,00	668,80	43.471,87
	<b>1311</b>	<b>Investitionszuschüsse von Trägern öffentlichen Rechts</b>				<b>-1.909,09</b>	<b>0,00</b>	<b>0,00</b>	<b>0,00</b>	<b>-60,61</b>	<b>-1.848,48</b>
	2/0040001/06008	KT 2019 Planung Rad-u.Fußweg Mühleitnerstr., NÖ LReg	13.12.2019	30,5	33,0	-1.909,09	0,00	0,00	0,00	-60,61	-1.848,48
<b>612140</b>	<b>Radweg Gr.Enzersd. - Neu-Oberhausen</b>					<b>0,00</b>	<b>1.200,00</b>	<b>0,00</b>	<b>0,00</b>	<b>0,00</b>	<b>1.200,00</b>
	<b>1021</b>	<b>Grundstücke, Grundstückseinrichtungen und Infrastruktur</b>				<b>0,00</b>	<b>1.200,00</b>	<b>0,00</b>	<b>0,00</b>	<b>0,00</b>	<b>1.200,00</b>
	1/0020002/03713	Radweg Neu-Oberh. B3, Anteil Grd.Stk. 783, 28 m²	20.05.2021			0,00	1.200,00	0,00	0,00	0,00	1.200,00
<b>612150</b>	<b>Busbahnhof</b>					<b>44.591,40</b>	<b>0,00</b>	<b>0,00</b>	<b>0,00</b>	<b>165,09</b>	<b>44.426,31</b>
	<b>1021</b>	<b>Grundstücke, Grundstückseinrichtungen und Infrastruktur</b>				<b>5.200,36</b>	<b>0,00</b>	<b>0,00</b>	<b>0,00</b>	<b>165,09</b>	<b>5.035,27</b>
	2/0040001/06007	KT 2019 NÖ LReg. Förderung Planung Busbahnhof	13.12.2019	30,5	33,0	5.200,36	0,00	0,00	0,00	165,09	5.035,27
	<b>1028</b>	<b>Geleistete Anzahlungen für Anlagen und Anlagen in Bau</b>				<b>39.391,04</b>	<b>0,00</b>	<b>0,00</b>	<b>0,00</b>	<b>0,00</b>	<b>39.391,04</b>
	2/0080001/04342	2017+18 Planung Busbahnhof Anlage in Bau				21.801,84	0,00	0,00	0,00	0,00	21.801,84

Ansatz	MVAG Konto	Bezeichnung	Inbetrieb- nahme	RND	ND	Buchwert 31.12.2020	Zugänge/ + Umbuchungen	Abgänge/ -	Wertaufholung/ Wertminderung-	Abschreibung	Buchwert 31.12.2021
	2/0080001/04343	Umbau Busbahnhof ab 2019 Anlage in Bau				17.589,20	0,00	0,00	0,00	0,00	17.589,20
<b>612190</b>	<b>Rad-Infrastruktur</b>					<b>0,00</b>	<b>4.104,00</b>	<b>0,00</b>	<b>0,00</b>	<b>62,18</b>	<b>4.041,82</b>
	<b>1021</b>	<b>Grundstücke, Grundstückseinrichtungen und Infrastruktur</b>				<b>0,00</b>	<b>4.104,00</b>	<b>0,00</b>	<b>0,00</b>	<b>62,18</b>	<b>4.041,82</b>
	2/0040001/06406	2021 Radweg Infrastruktur Planungskosten	22.11.2021	32,5	33,0	0,00	4.104,00	0,00	0,00	62,18	4.041,82
<b>640000</b>	<b>Einrichtung und Maßnahmen der Strassenverkehrsordnung</b>					<b>65.327,73</b>	<b>6.415,47</b>	<b>0,00</b>	<b>0,00</b>	<b>9.435,26</b>	<b>62.307,94</b>
	<b>1024</b>	<b>Sonderanlagen</b>				<b>65.327,73</b>	<b>6.415,47</b>	<b>0,00</b>	<b>0,00</b>	<b>9.435,26</b>	<b>62.307,94</b>
	4/0040012/04307	2019: Zusatztafeln, Verkehrsspiegel	18.12.2019	12,5	15,0	1.663,53	1.467,76	0,00	0,00	532,02	2.599,27
	4/0040012/04308	2016 Straßenschilder und Verkehrsz. 640-0500	16.12.2016	9,5	15,0	6.367,83	0,00	0,00	0,00	606,46	5.761,37
	4/0040012/04309	2015 Straßenschilder und Verkehrsz. 640-0500	02.10.2015	8,5	15,0	6.039,77	0,00	0,00	0,00	635,77	5.404,00
	4/0040012/04310	2013 Straßenschilder und Verkehrsz. 640-0500	25.11.2013	6,5	15,0	3.082,43	0,00	0,00	0,00	410,99	2.671,44
	4/0040012/04311	2011 Straßenschilder und Verkehrsz. 640-0500	23.12.2011	4,5	15,0	2.963,58	0,00	0,00	0,00	538,83	2.424,75
	4/0040012/04312	2012 Straßenschilder und Verkehrsz. 640-0500	31.12.2012	5,5	15,0	2.101,80	0,00	0,00	0,00	323,35	1.778,45
	4/0040012/04313	2010 Straßenschilder und Verkehrsz. 640-0500	25.11.2010	3,5	15,0	3.265,90	0,00	0,00	0,00	725,76	2.540,14
	4/0040012/04314	2017 Straßenschilder und Verkehrsz. 640-0500	23.11.2017	10,5	15,0	5.707,20	0,00	0,00	0,00	496,28	5.210,92
	4/0040012/04315	2018 Straßenschilder und Verkehrsz. 640-0500	07.12.2018	11,5	15,0	6.782,85	0,00	0,00	0,00	542,63	6.240,22
	4/0040012/04316	2019 1.Hj. Verkehrszeichen Fa. Herzog	21.06.2019	12,0	15,0	6.000,46	0,00	0,00	0,00	461,57	5.538,89
	4/0040012/04317	2019 Kinderwarntafeln Fa. Herzog	29.08.2019	12,5	15,0	3.741,22	0,00	0,00	0,00	277,13	3.464,09
	4/0040012/04318	2019 Wurzelpfähle f. Verkehrszeichen Fa. Sträb	30.08.2019	12,5	15,0	1.281,76	1.380,67	0,00	0,00	148,05	2.514,38
	4/0040012/04319	2019 Schilder f. Brunnen Alpenländ.Schilderfabrik	03.09.2019	12,5	15,0	698,55	0,00	0,00	0,00	51,74	646,81
	4/0040012/04320	2019 Verkehrszeichen Fa. Moser	18.11.2019	12,5	15,0	4.982,77	3.567,04	0,00	0,00	1.387,59	7.162,22
	4/0040012/04322	2009 Straßenschilder und Verkehrsz. 640-0500	31.12.2009	2,5	15,0	1.187,56	0,00	0,00	0,00	339,30	848,26
	4/0040012/04323	2008 Straßenschilder und Verkehrsz. 640-0500	02.12.2008	1,5	15,0	848,71	0,00	0,00	0,00	339,48	509,23
	4/0040012/04324	2007 Straßenschilder und Verkehrsz. 640-0500	19.11.2007	0,5	15,0	803,06	0,00	0,00	0,00	535,37	267,69
	4/0040012/04325	2006 Straßenschilder und Verkehrsz. 640-0500	21.12.2006	0,0	15,0	186,16	0,00	0,00	0,00	186,16	0,00
	4/0040012/04326	2005 Straßenschilder und Verkehrsz. 640-0500	30.11.2005	0,0	15,0	0,00	0,00	0,00	0,00	0,00	0,00
	4/0040012/04328	2014 Straßenschilder und Verkehrsz. 640-0500	09.12.2014	7,5	15,0	7.622,59	0,00	0,00	0,00	896,78	6.725,81
<b>649000</b>	<b>Leihräder</b>					<b>5.378,40</b>	<b>0,00</b>	<b>0,00</b>	<b>0,00</b>	<b>896,40</b>	<b>4.482,00</b>
	<b>1024</b>	<b>Sonderanlagen</b>				<b>5.378,40</b>	<b>0,00</b>	<b>0,00</b>	<b>0,00</b>	<b>896,40</b>	<b>4.482,00</b>
	4/0110002/03906	2017 Leihräder-Stationen, Nextbike	15.05.2017	5,0	10,0	5.378,40	0,00	0,00	0,00	896,40	4.482,00
<b>649100</b>	<b>Schilderkonzept</b>					<b>42.752,58</b>	<b>0,00</b>	<b>0,00</b>	<b>0,00</b>	<b>4.678,26</b>	<b>38.074,32</b>
	<b>1026</b>	<b>Amts-, Betriebs- und Geschäftsausstattung</b>				<b>42.752,58</b>	<b>0,00</b>	<b>0,00</b>	<b>0,00</b>	<b>4.678,26</b>	<b>38.074,32</b>
	4/0040012/03655	2014 Schildersystem Fa. Neuhauser	21.11.2014	7,5	15,0	29.946,23	0,00	0,00	0,00	3.523,09	26.423,14
	4/0040012/03656	2015 Schildersystem Fa. Neuhauser	31.12.2015	8,5	15,0	3.227,64	0,00	0,00	0,00	339,75	2.887,89
	4/0040012/03786	2017 Schildersystem, Fa. Neuhauser	03.07.2017	10,5	15,0	8.219,68	0,00	0,00	0,00	714,75	7.504,93

Ansatz	MVAG	Bezeichnung	Inbetrieb-	RND	ND	Buchwert	Zugänge/	Abgänge/	Wertaufholung+/	Abschreibung	Buchwert
	Konto		nahme			31.12.2020	+ Umbuchungen -	-	Wertminderung-		31.12.2021
	4/0040012/04305	2019 Schilder Leitsystem Neuhauser	02.10.2019	12,5	15,0	1.359,03	0,00	0,00	0,00	100,67	1.258,36
<b>690000</b>	<b>Verkehr, Sonstiges</b>					<b>3.125,95</b>	<b>0,00</b>	<b>0,00</b>	<b>0,00</b>	<b>329,05</b>	<b>2.796,90</b>
	<b>1026</b>	<b>Amts-, Betriebs- und Geschäftsausstattung</b>				<b>3.125,95</b>	<b>0,00</b>	<b>0,00</b>	<b>0,00</b>	<b>329,05</b>	<b>2.796,90</b>
	2/0240001/00001	2019 Stromanschluss Elektrotankstelle für Car-Sharing	23.09.2019	7,5	10,0	0,00	0,00	0,00	0,00	0,00	0,00
	4/0180002/00001	2020 Ladestation Car Sharing, Wien Energie	12.10.2020	8,5	10,0	3.125,95	0,00	0,00	0,00	329,05	2.796,90
<b>710000</b>	<b>Land- und forstwirtschaftlicher Wegebau</b>					<b>2.143.222,43</b>	<b>18.000,00</b>	<b>2.250,00</b>	<b>0,00</b>	<b>499.419,41</b>	<b>1.659.553,02</b>
	<b>1021</b>	<b>Grundstücke, Grundstückseinrichtungen und Infrastruktur</b>				<b>2.160.209,93</b>	<b>18.000,00</b>	<b>0,00</b>	<b>0,00</b>	<b>503.519,41</b>	<b>1.674.690,52</b>
	2/0040001/06261	Oberhausen Rustenried / Fahrbahn Fläche 3.171,20 m², O 01.01.2001		11,2	33,0	35.171,49	0,00	0,00	0,00	2.882,91	32.288,58
	2/0040001/06263	Groß-Enzersdorf Unterfeld / Fahrbahn Fläche 154,40 m², C 01.01.2007		17,8	33,0	2.638,84	0,00	0,00	0,00	140,36	2.498,48
	2/0040001/06264	Wittau / Fahrbahn Fläche 706,50 m², Oberfläche Asphalt, Z 01.01.1994		4,6	33,0	3.596,73	0,00	0,00	0,00	642,27	2.954,46
	2/0040001/06265	Rutzendorf / Fahrbahn Fläche 592,52 m², Oberfläche Asp 01.01.1994		4,6	33,0	3.016,44	0,00	0,00	0,00	538,65	2.477,79
	2/0040001/06266	Promenade / Fahrbahn Fläche 265,20 m², Oberfläche Asp 01.01.1994		4,6	33,0	1.350,11	0,00	0,00	0,00	241,09	1.109,02
	2/0040001/06267	Probstdorf / Fahrbahn Fläche 226,77 m², Oberfläche Asp 01.01.1994		4,6	33,0	1.154,47	0,00	0,00	0,00	206,16	948,31
	2/0040001/06268	Heinrich Lohr-Weg / Fahrbahn Fläche 1.299,23 m², Oberflä 01.01.2007		17,8	33,0	22.205,02	0,00	0,00	0,00	1.181,12	21.023,90
	2/0040001/06269	Heinrich Lohr-Weg / Fahrbahn Fläche 2.435,66 m², Oberflä 01.01.2001		11,2	33,0	27.013,68	0,00	0,00	0,00	2.214,24	24.799,44
	2/0040001/06271	Franzensdorf / Fahrbahn Fläche 436,77 m², Oberfläche Asp 01.01.2001		11,2	33,0	4.844,12	0,00	0,00	0,00	397,06	4.447,06
	2/0040001/06272	Groß-Enzersdorf / Fahrbahn Fläche 1.039,11 m², Oberfläch 01.01.2001		11,2	33,0	11.524,67	0,00	0,00	0,00	944,65	10.580,02
	2/0040001/06273	Industriestraße / Fahrbahn Fläche 2.726,67 m², Oberfläche 01.01.2001		11,2	33,0	30.241,25	0,00	0,00	0,00	2.478,79	27.762,46
	2/0040001/06274	Industriestraße / Geh- und Radweg Fläche 142,67 m², Obe 01.01.2007		17,8	33,0	2.438,27	0,00	0,00	0,00	129,70	2.308,57
	2/0040001/06278	Albert Heypeter-Gasse / Fahrbahn Fläche 1.800,00 m², Ob 01.01.2014		24,4	33,0	41.563,64	0,00	0,00	0,00	1.636,36	39.927,28
	2/0040001/06279	Industriestraße / Fahrbahn Fläche 1.673,77 m², Oberfläche 01.01.2007		17,8	33,0	28.606,25	0,00	0,00	0,00	1.521,61	27.084,64
	2/0040001/06280	Promenade / Fahrbahn Fläche 936,01 m², Oberfläche Asp 01.01.2001		11,2	33,0	10.381,15	0,00	0,00	0,00	850,91	9.530,24
	2/0040001/06283	Groß-Enzersdorf Neue Neurisse / Fahrbahn Fläche 132,14 01.01.2007		17,8	33,0	2.258,39	0,00	0,00	0,00	120,13	2.138,26
	2/0040001/06284	Lobaustraße / Fahrbahn Fläche 1.439,70 m², Oberfläche A: 01.01.1994		4,6	33,0	7.329,38	0,00	0,00	0,00	1.308,82	6.020,56
	2/0040001/06285	Waldgasse / Franzensdorf / Fahrbahn Fläche 241,28 m², O 01.01.2001		11,2	33,0	2.676,01	0,00	0,00	0,00	219,35	2.456,66
	2/0040001/06286	Mariensee / Fahrbahn Fläche 417,40 m², Oberfläche Asp: 01.01.2007		17,8	33,0	7.133,75	0,00	0,00	0,00	379,45	6.754,30
	2/0040001/06287	Banauweg / Fahrbahn Fläche 236,19 m², Oberfläche Asp: 01.01.2001		11,2	33,0	2.619,56	0,00	0,00	0,00	214,72	2.404,84
	2/0040001/06288	Am Kreuzfeld / Fahrbahn Fläche 821,64 m², Oberfläche Sp 01.01.2001		11,2	33,0	9.112,73	0,00	0,00	0,00	746,95	8.365,78
	2/0040001/06289	Mariensee / Fahrbahn Fläche 1.044,76 m², Oberfläche Asp 01.01.2001		11,2	33,0	11.587,34	0,00	0,00	0,00	949,78	10.637,56
	2/0040001/06290	Groß-Enzersdorf / Geh- und Radweg Fläche 359,40 m², Ot 01.01.2007		17,8	33,0	6.142,47	0,00	0,00	0,00	326,73	5.815,74
	2/0040001/06293	Donau-Oder-Kanal III MO / Fahrbahn Fläche 491,44 m², Ot 01.01.2007		17,8	33,0	8.399,16	0,00	0,00	0,00	446,76	7.952,40
	2/0040001/06296	Arnold Schönberg-Gasse / Fahrbahn Fläche 230,80 m², Ot 01.01.2001		11,2	33,0	2.559,78	0,00	0,00	0,00	209,82	2.349,96
	2/0040001/06297	Donau-Oder-Kanal IV SW / Fahrbahn Fläche 1.028,24 m², 01.01.2001		11,2	33,0	11.404,12	0,00	0,00	0,00	934,76	10.469,36
	2/0040001/06300	Groß-Enzersdorf Oberfeld / Fahrbahn Fläche 283,08 m², C 01.01.2007		17,8	33,0	4.838,09	0,00	0,00	0,00	257,35	4.580,74
	2/0040001/06307	Groß-Enzersdorf Unterfeld / Fahrbahn Fläche 74,72 m², Ot 01.01.1994		4,6	33,0	380,39	0,00	0,00	0,00	67,93	312,46
	2/0040001/06308	Oberhausen / Fahrbahn Fläche 831,47 m², Oberfläche Asp 01.01.2001		11,2	33,0	9.221,70	0,00	0,00	0,00	755,88	8.465,82
	2/0040001/06309	Probstdorf Fadenäcker / Fahrbahn Fläche 126,89 m², Ober 01.01.2001		11,2	33,0	1.407,33	0,00	0,00	0,00	115,35	1.291,98

Ansatz	MVAG Konto	Bezeichnung	Inbetrieb- nahme	RND	ND	Buchwert 31.12.2020	Zugänge/ + Umbuchungen	Abgänge/ -	Wertaufholung/ Wertminderung-	Abschreibung	Buchwert 31.12.2021
	2/0040001/06310	Kräuterweg / Fahrbahn Fläche 1.446,30 m <sup>2</sup> , Oberfläche Asf	01.01.2001	11,2	33,0	16.040,78	0,00	0,00	0,00	1.314,82	14.725,96
	2/0040001/06311	Steigacker / Fahrbahn Fläche 1.238,83 m <sup>2</sup> , Oberfläche Asp	01.01.2001	11,2	33,0	13.739,70	0,00	0,00	0,00	1.126,20	12.613,50
	2/0040001/06312	Autokinostraße / Fahrbahn Fläche 2.896,92 m <sup>2</sup> , Oberfläche	01.01.1994	4,6	33,0	14.747,96	0,00	0,00	0,00	2.633,56	12.114,40
	2/0040001/06313	Autokinostraße / Fahrbahn Fläche 475,38 m <sup>2</sup> , Oberfläche A	01.01.2014	24,4	33,0	10.976,96	0,00	0,00	0,00	432,16	10.544,80
	2/0040001/06314	Gehweg B3 Eßlinger Hauptstraße / Geh- und Radweg Fläc	01.01.2007	17,8	33,0	20.529,86	0,00	0,00	0,00	1.092,01	19.437,85
	2/0040001/06315	Donau-Oder-Kanal IV SO / Fahrbahn Fläche 637,50 m <sup>2</sup> , Ot	01.01.2001	11,2	33,0	7.070,45	0,00	0,00	0,00	579,55	6.490,90
	2/0040001/06316	Donau-Oder-Kanal IV Capanne / Fahrbahn Fläche 618,00	01.01.2001	11,2	33,0	6.854,18	0,00	0,00	0,00	561,82	6.292,36
	2/0040001/06317	Oberhausen / Fahrbahn Fläche 4.160,15 m <sup>2</sup> , Oberfläche As	01.01.1994	4,6	33,0	21.178,95	0,00	0,00	0,00	3.781,96	17.396,99
	2/0040001/06319	Probstdorf Mitterfeld / Fahrbahn Fläche 47,85 m <sup>2</sup> , Oberfläc	01.01.2007	17,8	33,0	817,80	0,00	0,00	0,00	43,50	774,30
	2/0040001/06320	Badgasse / Fahrbahn Fläche 1.112,13 m <sup>2</sup> , Oberfläche Asp	01.01.1994	4,6	33,0	5.661,73	0,00	0,00	0,00	1.011,02	4.650,71
	2/0040001/06322	Groß-Enzersdorf - Oberhausen / Fahrbahn Fläche 239,68	01.01.2001	11,2	33,0	2.658,27	0,00	0,00	0,00	217,89	2.440,38
	2/0040001/06324	Heinrich Lohr-Weg / Am Neuriss / Fahrbahn Fläche 8.151,5	01.01.2001	11,2	33,0	90.408,38	0,00	0,00	0,00	7.410,52	82.997,86
	2/0040001/06325	Am Kirchenfeld / Am Kirchenfeld / Fahrbahn Fläche 1.869,7	01.01.2001	11,2	33,0	20.737,45	0,00	0,00	0,00	1.699,79	19.037,66
	2/0040001/06326	Schönau Fährstraße Richtung Mannsdorf / Fahrbahn Fläch	01.01.2001	11,2	33,0	127.547,67	0,00	0,00	0,00	10.454,73	117.092,94
	2/0040001/06327	Rutzendorf / Fahrbahn Fläche 1.505,79 m <sup>2</sup> , Oberfläche Bet	01.01.2007	17,8	33,0	25.735,32	0,00	0,00	0,00	1.368,90	24.366,42
	2/0040001/06329	Probstdorf Fadenacker / Fahrbahn Fläche 116,40 m <sup>2</sup> , Ober	01.01.2014	24,4	33,0	2.687,78	0,00	0,00	0,00	105,82	2.581,96
	2/0040001/06331	Schönau Wolfswörter Feld / Fahrbahn Fläche 7,90 m <sup>2</sup> , Obe	01.01.2007	17,8	33,0	135,02	0,00	0,00	0,00	7,18	127,84
	2/0040001/06334	Hintausweg / Fahrbahn Fläche 723,35 m <sup>2</sup> , Oberfläche Asp	01.01.1994	4,6	33,0	3.682,48	0,00	0,00	0,00	657,59	3.024,89
	2/0040001/06335	Industriestraße / Fahrbahn Fläche 538,45 m <sup>2</sup> , Oberfläche A	01.01.2014	24,4	33,0	12.433,18	0,00	0,00	0,00	489,50	11.943,68
	2/0040001/06336	Gloritstraße / Fahrbahn Fläche 762,80 m <sup>2</sup> , Oberfläche Asp	01.01.2007	17,8	33,0	13.036,95	0,00	0,00	0,00	693,45	12.343,50
	2/0040001/06337	Rutzendorf Neurisse / Fahrbahn Fläche 50,65 m <sup>2</sup> , Oberfläc	01.01.2001	11,2	33,0	561,75	0,00	0,00	0,00	46,05	515,70
	2/0040001/06338	Franzensdorf / Fahrbahn Fläche 73,74 m <sup>2</sup> , Oberfläche Asp	01.01.2001	11,2	33,0	817,84	0,00	0,00	0,00	67,04	750,80
	2/0040001/06339	Raasdorfer Straße / Fahrbahn Fläche 1.246,86 m <sup>2</sup> , Oberflä	01.01.2001	11,2	33,0	13.828,81	0,00	0,00	0,00	1.133,51	12.695,30
	2/0040001/06340	Raasdorfer Straße / Fahrbahn Fläche 388,68 m <sup>2</sup> , Oberfläch	01.01.2007	17,8	33,0	6.642,89	0,00	0,00	0,00	353,35	6.289,54
	2/0040001/06341	Hauptstraße / Fahrbahn Fläche 1.170,07 m <sup>2</sup> , Oberfläche As	01.01.1994	4,6	33,0	5.956,72	0,00	0,00	0,00	1.063,70	4.893,02
	2/0040001/06342	Asphaltstraße Wittau / Fahrbahn Fläche 4.470,18 m <sup>2</sup> , Ober	01.01.1994	4,6	33,0	22.757,28	0,00	0,00	0,00	4.063,80	18.693,48
	2/0040001/06347	Schönau Dammbegleitweg / Fahrbahn Fläche 196,83 m <sup>2</sup> , C	01.01.2014	24,4	33,0	4.544,98	0,00	0,00	0,00	178,94	4.366,04
	2/0040001/06356	Franzensdorf / Fahrbahn Fläche 346,55 m <sup>2</sup> , Oberfläche Asf	01.01.2007	17,8	33,0	5.922,77	0,00	0,00	0,00	315,04	5.607,73
	2/0040001/06366	Groß-Enzersdorf / Fahrbahn Fläche 945,03 m <sup>2</sup> , Oberfläche	01.01.2007	17,8	33,0	16.151,42	0,00	0,00	0,00	859,12	15.292,30
	2/0040001/06373	Oberhausen Obere Heide / Fahrbahn Fläche 53,96 m <sup>2</sup> , Obr	01.01.2007	17,8	33,0	922,23	0,00	0,00	0,00	49,05	873,18
	2/0040001/06374	Wittau / Fahrbahn Fläche 175,67 m <sup>2</sup> , Oberfläche Asphalt,	Z 01.01.2007	17,8	33,0	3.002,27	0,00	0,00	0,00	159,70	2.842,57
	2/0040001/06381	Rutzendorf Neurisse / Fahrbahn Fläche 86,16 m <sup>2</sup> , Oberfläc	01.01.2014	24,4	33,0	1.989,51	0,00	0,00	0,00	78,33	1.911,18
	2/0040001/06382	Franzensdorf / Fahrbahn Fläche 89,72 m <sup>2</sup> , Oberfläche Asp	01.01.2014	24,4	33,0	2.071,72	0,00	0,00	0,00	81,56	1.990,16
	2/0040001/06385	Schönau Unteracker / Fahrbahn Fläche 29,65 m <sup>2</sup> , Oberfläc	01.01.2001	11,2	33,0	328,79	0,00	0,00	0,00	26,95	301,84
	2/0040001/06389	Probstdorf Mitterfeld / Fahrbahn Fläche 65,28 m <sup>2</sup> , Oberfläc	01.01.2001	11,2	33,0	724,01	0,00	0,00	0,00	59,35	664,66
	2/0040001/06394	Wittau / Fahrbahn Fläche 212,40 m <sup>2</sup> , Oberfläche Asphalt,	Z 01.01.2001	11,2	33,0	2.355,71	0,00	0,00	0,00	193,09	2.162,62
	2/0040001/06397	Am Kirchenfeld / Fahrbahn Fläche 540,79 m <sup>2</sup> , Oberfläche A	01.01.2001	11,2	33,0	5.997,80	0,00	0,00	0,00	491,62	5.506,18
	2/0040001/06400	Zustandsklasse 1 Randeinfassung Feldwege	01.07.2013	24,5	33,0	1.477,08	0,00	0,00	0,00	57,92	1.419,16
	2/0040002/06026	Güterwege Instandh. 2019	01.12.2019	7,5	10,0	17.000,00	0,00	0,00	0,00	2.000,00	15.000,00

Ansatz	MVAG	Bezeichnung	Inbetrieb-	RND	ND	Buchwert	Zugänge/	Abgänge/	Wertaufholung+/	Abschreibung	Buchwert
	Konto		nahme			31.12.2020	+ Umbuchungen -	-	Wertminderung-		31.12.2021
2/0040002/06262		Groß-Enzersdorf Unterfeld / Fahrbahn Fläche 21.355,74 m <sup>2</sup>	01.01.2014	2,0	10,0	54.457,14	0,00	0,00	0,00	18.152,38	36.304,76
2/0040002/06270		Franzensdorf / Fahrbahn Fläche 83.960,85 m <sup>2</sup> , Oberfläche	01.01.2014	2,0	10,0	214.100,15	0,00	0,00	0,00	71.366,72	142.733,43
2/0040002/06275		Mitterfeldweg / Fahrbahn Fläche 1.246,40 m <sup>2</sup> , Oberfläche	01.01.2014	2,0	10,0	3.178,32	0,00	0,00	0,00	1.059,44	2.118,88
2/0040002/06276		Wittau - FV / Fahrbahn Fläche 39.936,24 m <sup>2</sup> , Oberfläche	01.01.2014	2,0	10,0	101.837,41	0,00	0,00	0,00	33.945,80	67.891,61
2/0040002/06277		Groß-Enzersdorf / Fahrbahn Fläche 308,35 m <sup>2</sup> , Oberfläche	01.01.2014	2,0	10,0	786,29	0,00	0,00	0,00	262,10	524,19
2/0040002/06281		Heinrich Eder-Gasse / Fahrbahn Fläche 731,30 m <sup>2</sup> , Oberfläche	01.01.2014	2,0	10,0	1.864,81	0,00	0,00	0,00	621,60	1.243,21
2/0040002/06282		Groß-Enzersdorf Neue Neurisse / Fahrbahn Fläche 932,50	01.01.2014	2,0	10,0	2.377,87	0,00	0,00	0,00	792,62	1.585,25
2/0040002/06291		Groß-Enzersdorf / Fahrbahn Fläche 15.725,18 m <sup>2</sup> , Oberfläche	01.01.2014	2,0	10,0	40.099,20	0,00	0,00	0,00	13.366,40	26.732,80
2/0040002/06292		Oberhausen / Fahrbahn Fläche 16.704,00 m <sup>2</sup> , Oberfläche	01.01.2014	2,0	10,0	42.595,20	0,00	0,00	0,00	14.198,40	28.396,80
2/0040002/06294		Am Neuriss / Fahrbahn Fläche 1.869,06 m <sup>2</sup> , Oberfläche	01.01.2014	2,0	10,0	4.766,10	0,00	0,00	0,00	1.588,70	3.177,40
2/0040002/06298		Donau-Oder-Kanal IV SW / Fahrbahn Fläche 512,00 m <sup>2</sup> , Oberfläche	01.01.2014	2,0	10,0	1.305,60	0,00	0,00	0,00	435,20	870,40
2/0040002/06299		Hauptweg - Oberhausen / Fahrbahn Fläche 4.918,76 m <sup>2</sup> , Oberfläche	01.01.2014	2,0	10,0	12.542,83	0,00	0,00	0,00	4.180,94	8.361,89
2/0040002/06301		Oberhausen Rustenried / Fahrbahn Fläche 13.103,69 m <sup>2</sup> , Oberfläche	01.01.2014	2,0	10,0	33.414,41	0,00	0,00	0,00	11.138,14	22.276,27
2/0040002/06302		Franzensdorf / Fahrbahn Fläche 1.798,10 m <sup>2</sup> , Oberfläche	01.01.2014	2,0	10,0	4.585,15	0,00	0,00	0,00	1.528,38	3.056,77
2/0040002/06303		Franzensdorf Zugäcker / Fahrbahn Fläche 8.300,70 m <sup>2</sup> , Oberfläche	01.01.2014	2,0	10,0	21.166,78	0,00	0,00	0,00	7.055,59	14.111,19
2/0040002/06304		Rutzendorf Neurisse / Fahrbahn Fläche 27.092,26 m <sup>2</sup> , Oberfläche	01.01.2014	2,0	10,0	69.085,26	0,00	0,00	0,00	23.028,42	46.056,84
2/0040002/06305		Raasdorf / Fahrbahn Fläche 72,70 m <sup>2</sup> , Oberfläche	01.01.2014	2,0	10,0	185,37	0,00	0,00	0,00	61,79	123,58
2/0040002/06318		Probstdorf Mitterfeld / Fahrbahn Fläche 31.337,78 m <sup>2</sup> , Oberfläche	01.01.2014	2,0	10,0	79.911,34	0,00	0,00	0,00	26.637,11	53.274,23
2/0040002/06321		Groß-Enzersdorf - Oberhausen / Fahrbahn Fläche 5.922,04	01.01.2014	2,0	10,0	15.101,19	0,00	0,00	0,00	5.033,73	10.067,46
2/0040002/06323		Wittau / Fahrbahn Fläche 43.702,37 m <sup>2</sup> , Oberfläche	01.01.2014	2,0	10,0	111.441,04	0,00	0,00	0,00	37.147,01	74.294,03
2/0040002/06328		Probstdorf Fadenäcker / Fahrbahn Fläche 19.437,62 m <sup>2</sup> , Oberfläche	01.01.2014	2,0	10,0	49.565,93	0,00	0,00	0,00	16.521,98	33.043,95
2/0040002/06330		Schönau Wolfswörter Feld / Fahrbahn Fläche 40.607,95 m <sup>2</sup> , Oberfläche	01.01.2014	2,0	10,0	103.550,27	0,00	0,00	0,00	34.516,76	69.033,51
2/0040002/06333		Mühlleiten / Fahrbahn Fläche 10.642,00 m <sup>2</sup> , Oberfläche	01.01.2014	2,0	10,0	27.137,08	0,00	0,00	0,00	9.045,69	18.091,39
2/0040002/06343		kein Name / Fahrbahn Fläche 398,79 m <sup>2</sup> , Oberfläche	01.01.2014	2,0	10,0	1.016,92	0,00	0,00	0,00	338,97	677,95
2/0040002/06344		Schönau Dammbegleitweg / Fahrbahn Fläche 7.816,02 m <sup>2</sup> , Oberfläche	01.01.2014	2,0	10,0	19.930,85	0,00	0,00	0,00	6.643,62	13.287,23
2/0040002/06346		Groß-Enzersdorf Oberfeld / Fahrbahn Fläche 2.570,33 m <sup>2</sup> , Oberfläche	01.01.2014	2,0	10,0	6.554,34	0,00	0,00	0,00	2.184,78	4.369,56
2/0040002/06352		Oberhausen / Fahrbahn Fläche 2.850,86 m <sup>2</sup> , Oberfläche	01.01.2014	2,0	10,0	7.269,69	0,00	0,00	0,00	2.423,23	4.846,46
2/0040002/06353		Rutzendorf / Fahrbahn Fläche 3.755,82 m <sup>2</sup> , Oberfläche	01.01.2014	2,0	10,0	9.577,34	0,00	0,00	0,00	3.192,45	6.384,89
2/0040002/06354		Wittau Fadenfeld / Fahrbahn Fläche 5.226,74 m <sup>2</sup> , Oberfläche	01.01.2014	2,0	10,0	13.328,19	0,00	0,00	0,00	4.442,73	8.885,46
2/0040002/06357		Rutzendorf / Fahrbahn Fläche 8.875,61 m <sup>2</sup> , Oberfläche	01.01.2014	2,0	10,0	22.632,79	0,00	0,00	0,00	7.544,26	15.088,53
2/0040002/06358		Groß-Enzersdorf Oberfeld / Fahrbahn Fläche 12.910,77 m <sup>2</sup> , Oberfläche	01.01.2014	2,0	10,0	32.922,45	0,00	0,00	0,00	10.974,15	21.948,30
2/0040002/06359		Wittau / Fahrbahn Fläche 2.365,34 m <sup>2</sup> , Oberfläche	01.01.2014	2,0	10,0	6.031,60	0,00	0,00	0,00	2.010,53	4.021,07
2/0040002/06360		Matzneusiedl / Fahrbahn Fläche 6.366,26 m <sup>2</sup> , Oberfläche	01.01.2014	2,0	10,0	16.233,95	0,00	0,00	0,00	5.411,32	10.822,63
2/0040002/06361		Wittau Hausfelder / Fahrbahn Fläche 15.101,11 m <sup>2</sup> , Oberfläche	01.01.2014	2,0	10,0	38.507,82	0,00	0,00	0,00	12.835,94	25.671,88
2/0040002/06363		Schönau Unteräcker / Fahrbahn Fläche 16.237,37 m <sup>2</sup> , Oberfläche	01.01.2014	2,0	10,0	41.405,29	0,00	0,00	0,00	13.801,76	27.603,53
2/0040002/06364		Schönau / Fahrbahn Fläche 148,62 m <sup>2</sup> , Oberfläche	01.01.2014	2,0	10,0	378,98	0,00	0,00	0,00	126,33	252,65
2/0040002/06369		Schönau / Fahrbahn Fläche 4.900,95 m <sup>2</sup> , Oberfläche	01.01.2014	2,0	10,0	12.497,42	0,00	0,00	0,00	4.165,81	8.331,61
2/0040002/06372		Oberhausen Obere Heide / Fahrbahn Fläche 7.471,94 m <sup>2</sup> , Oberfläche	01.01.2014	2,0	10,0	19.053,43	0,00	0,00	0,00	6.351,14	12.702,29
2/0040002/06375		Groß-Enzersdorf Mitterfeld / Fahrbahn Fläche 9.599,79 m <sup>2</sup> , Oberfläche	01.01.2014	2,0	10,0	24.479,47	0,00	0,00	0,00	8.159,82	16.319,65

Ansatz	MVAG Konto	Bezeichnung	Inbetrieb- nahme	RND	ND	Buchwert 31.12.2020	Zugänge/ + Umbuchungen	Abgänge/ -	Wertaufholung+/ Wertminderung-	Abschreibung	Buchwert 31.12.2021
	2/0040002/06376	Matzneusiedl / Fahrbahn Fläche 952,53 m <sup>2</sup> , Oberfläche Sc	01.01.2014	2,0	10,0	2.428,95	0,00	0,00	0,00	809,65	1.619,30
	2/0040002/06384	Rutzendorf Neurisse / Fahrbahn Fläche 318,61 m <sup>2</sup> , Oberflä	01.01.2014	2,0	10,0	812,44	0,00	0,00	0,00	270,81	541,63
	2/0040002/06388	Probstdorf Mitterfeld / Fahrbahn Fläche 1.945,41 m <sup>2</sup> , Ober	01.01.2014	2,0	10,0	4.960,78	0,00	0,00	0,00	1.653,59	3.307,19
	2/0040002/06390	Groß-Enzersdorf Unterfeld / Fahrbahn Fläche 1.646,85 m <sup>2</sup> 01.01.2014		2,0	10,0	4.199,47	0,00	0,00	0,00	1.399,82	2.799,65
	2/0040002/06393	Probstdorf / Fahrbahn Fläche 1.043,10 m <sup>2</sup> , Oberfläche Sch	01.01.2014	2,0	10,0	2.659,90	0,00	0,00	0,00	886,63	1.773,27
	2/0040002/06396	Groß-Enzersdorf Oberfeld / Fahrbahn Fläche 1.345,11 m <sup>2</sup> , 01.01.2018		6,0	10,0	12.005,10	0,00	0,00	0,00	1.715,01	10.290,09
	2/0040002/06399	Teichweg / Fahrbahn Fläche 1.849,90 m <sup>2</sup> , Oberfläche Schc	01.01.2014	2,0	10,0	4.717,24	0,00	0,00	0,00	1.572,41	3.144,83
	2/0040002/06401	2020 Feldweginstandsetzung	01.07.2020	8,5	10,0	19.000,00	0,00	0,00	0,00	2.000,00	17.000,00
	2/0040002/06402	2021 Feldwege Instandsetzung	01.07.2021	9,5	10,0	0,00	18.000,00	0,00	0,00	900,00	17.100,00
	<b>1311</b>	<b>Investitionszuschüsse von Trägern öffentlichen Rechts</b>				<b>-16.987,50</b>	<b>0,00</b>	<b>2.250,00</b>	<b>0,00</b>	<b>-4.100,00</b>	<b>-15.137,50</b>
	2/0040002/06009	Transferzahlung 2018 Land NÖ Abt. Güterwege	21.12.2018	6,5	10,0	-3.750,00	0,00	0,00	0,00	-500,00	-3.250,00
	2/0040002/06010	Transferzahlung 2015 Land NÖ Abt. Güterwege	05.11.2015	3,5	10,0	-2.250,00	0,00	0,00	0,00	-500,00	-1.750,00
	2/0040002/06011	Transferzahlung 2014 Abt. Güterwege Land NÖ	29.12.2014	2,5	10,0	-1.750,00	0,00	0,00	0,00	-500,00	-1.250,00
	2/0040002/06012	Transferzahlung 2013 Abt. Güterwege Land NÖ	14.11.2013	1,5	10,0	-1.250,00	0,00	0,00	0,00	-500,00	-750,00
	2/0040002/06013	Transferzahlung 2012 Abt. Güterwege Land NÖ	27.12.2012	0,5	10,0	-1.162,50	0,00	0,00	0,00	-775,00	-387,50
	2/0040002/06014	Transferzahlung 2011 Abt. Güterwege Land NÖ	02.12.2011	0,0	10,0	-350,00	0,00	0,00	0,00	-350,00	0,00
	2/0040002/06021	Transferzahlung 2019 Land NÖ Abt. Güterwege	14.06.2019	7,0	10,0	-2.000,00	0,00	0,00	0,00	-250,00	-1.750,00
	2/0040002/06022	Transferzahlung 2017 von NÖLReg. Abr. Güterwege	16.01.2017	5,0	10,0	-2.100,00	0,00	0,00	0,00	-350,00	-1.750,00
	2/0040002/06400	2020, 2021 Transferzahlung Land NÖ Abt. Güterwege	12.10.2020	8,5	10,0	-2.375,00	0,00	2.250,00	0,00	-375,00	-4.250,00
<b>771100</b>	<b>Landesausstellung 2022</b>					<b>0,00</b>	<b>53.596,70</b>	<b>0,00</b>	<b>0,00</b>	<b>179,84</b>	<b>53.416,86</b>
	<b>1021</b>	<b>Grundstücke, Grundstückseinrichtungen und Infrastruktur</b>				<b>0,00</b>	<b>53.596,70</b>	<b>0,00</b>	<b>0,00</b>	<b>179,84</b>	<b>53.416,86</b>
	2/0070002/04245	2021 Mittelalterhaus f. Landesausstellung			20,0	0,00	50.000,00	0,00	0,00	0,00	50.000,00
	4/0110002/06023	2021 Martini Park Mühlleiten Landesausstellung	27.09.2021	9,5	10,0	0,00	3.596,70	0,00	0,00	179,84	3.416,86
<b>813000</b>	<b>Abfallbeseitigung</b>					<b>2.286.953,68</b>	<b>0,00</b>	<b>0,00</b>	<b>0,00</b>	<b>12.053,59</b>	<b>2.274.900,09</b>
	<b>1021</b>	<b>Grundstücke, Grundstückseinrichtungen und Infrastruktur</b>				<b>1.974.000,00</b>	<b>0,00</b>	<b>0,00</b>	<b>0,00</b>	<b>0,00</b>	<b>1.974.000,00</b>
	1/0020001/02235	Grundstück Nr. 889/35, ASZ, Bauflächen, Lobaustraße 83 (01.01.1900				40.600,00	0,00	0,00	0,00	0,00	40.600,00
	1/0020002/02236	Grundstück Nr. 889/35, Gr.Enz., ASZ, Lobaustraße 83 Betr 01.01.1900				1.933.400,00	0,00	0,00	0,00	0,00	1.933.400,00
	<b>1022</b>	<b>Gebäude und Bauten</b>				<b>212.684,59</b>	<b>0,00</b>	<b>0,00</b>	<b>0,00</b>	<b>7.733,99</b>	<b>204.950,60</b>
	3/0060001/03473	Gebäude Lobaustraße 83	16.07.1998	26,5	50,0	212.684,59	0,00	0,00	0,00	7.733,99	204.950,60
	<b>1024</b>	<b>Sonderanlagen</b>				<b>99.975,04</b>	<b>0,00</b>	<b>0,00</b>	<b>0,00</b>	<b>4.254,26</b>	<b>95.720,78</b>
	3/0040007/03706	2010-2011 Lärmschutzwand ASZ	31.12.2011	22,5	33,0	99.975,04	0,00	0,00	0,00	4.254,26	95.720,78
	<b>1026</b>	<b>Amts-, Betriebs- und Geschäftsausstattung</b>				<b>294,05</b>	<b>0,00</b>	<b>0,00</b>	<b>0,00</b>	<b>65,34</b>	<b>228,71</b>
	5/0240001/03484	2015 Hubwagen mit Waage, ASZ	13.08.2015	3,5	10,0	294,05	0,00	0,00	0,00	65,34	228,71

Ansatz	MVAG	Bezeichnung	Inbetrieb-	RND	ND	Buchwert	Zugänge/	Abgänge/	Wertaufholung+/	Abschreibung	Buchwert
Konto			nahme			31.12.2020	+ Umbuchungen -	-	Wertminderung-		31.12.2021
<b>814000</b>	<b>Straßenreinigung</b>					<b>357.806,32</b>	<b>35.352,00</b>	<b>0,00</b>	<b>0,00</b>	<b>46.574,07</b>	<b>346.584,25</b>
	<b>1025</b>	<b>Technische Anlagen, Fahrzeuge und Maschinen</b>				<b>357.806,32</b>	<b>35.352,00</b>	<b>0,00</b>	<b>0,00</b>	<b>46.574,07</b>	<b>346.584,25</b>
	4/0150002/06028	2018 Ford Transit GF 185 HB	25.04.2018	6,0	10,0	21.586,60	0,00	0,00	0,00	3.083,80	18.502,80
	4/0150002/06029	2018 Renault Kangoo GF 999 GR	22.08.2018	6,5	10,0	17.225,55	0,00	0,00	0,00	2.296,74	14.928,81
	4/0150002/06031	2021 Ford Transit Custom, GF 329 EA	14.09.2020	9,0	10,0	0,00	35.352,00	0,00	0,00	3.664,80	31.687,20
	4/0220002/03735	2019 Hako Citymaster Kehrmachine GF 199 HN	04.09.2019	7,5	10,0	92.120,09	0,00	0,00	0,00	10.837,66	81.282,43
	5/0150002/03803	2019 LKW MAN TGS, GF 544 HT	11.12.2019	7,5	10,0	226.874,08	0,00	0,00	0,00	26.691,07	200.183,01
<b>815000</b>	<b>Park- und Gartenanlagen, Kinderspielplätze</b>					<b>10.025.523,19</b>	<b>94.621,54</b>	<b>0,00</b>	<b>5.971,25</b>	<b>54.110,36</b>	<b>10.072.005,62</b>
	<b>1021</b>	<b>Grundstücke, Grundstückseinrichtungen und Infrastruktur</b>				<b>9.693.411,60</b>	<b>0,00</b>	<b>0,00</b>	<b>0,00</b>	<b>0,00</b>	<b>9.693.411,60</b>
	1/0010001/01805	Grundstück Nr. 514/1, Franzensdorf, Grünfl.bei Kirche Frei; 01.01.1900				101.580,00	0,00	0,00	0,00	0,00	101.580,00
	1/0010001/01954	Grundstück Nr. 190, Gr.Enz., Grünfl.+Spielpl.Rennerring Fr 01.01.1900				319.928,00	0,00	0,00	0,00	0,00	319.928,00
	1/0010001/02006	Grundstück Nr. 318, Gr.Enz, Grünfl.Bei Friedhof Freizeitfläch 01.01.1900				56.728,00	0,00	0,00	0,00	0,00	56.728,00
	1/0010001/02334	Grundstück Nr. 991/2, Gr.Enz, Park Hauptplatz Freizeitfläch 01.01.1900				103.712,00	0,00	0,00	0,00	0,00	103.712,00
	1/0010001/02379	Grundstück Nr. 15/2, Mühleiten, Park bei Kirche, Am Ange 01.01.1900				120.690,00	0,00	0,00	0,00	0,00	120.690,00
	1/0010001/02381	Grundstück Nr. 15/3, Mühleiten, Spielpl.+Park Freizeitfläch 01.01.1900				54.480,00	0,00	0,00	0,00	0,00	54.480,00
	1/0010001/02453	Grundstück Nr. 63/4,Mühleiten, Grünfl.Am Ortsried Freizeit 01.01.1900				44.520,00	0,00	0,00	0,00	0,00	44.520,00
	1/0010001/02486	Grundstück Nr. 145/14, Oberhausen, Grünfl.Steinmetzg. Fr 01.01.1900				18.126,00	0,00	0,00	0,00	0,00	18.126,00
	1/0010001/02508	Grundstück Nr. 155/1, Oberhausen, Spielpl. Leebergg. Frei 01.01.1900				12.046,00	0,00	0,00	0,00	0,00	12.046,00
	1/0010001/02513	Grundstück Nr. 155/4, Oberhausen, Spielpl. Leebergg. Frei 01.01.1900				27.246,00	0,00	0,00	0,00	0,00	27.246,00
	1/0010001/02516	Grundstück Nr. 155/5, Oberhausen, Grünfl. hinter Wittauer; 01.01.1900				95.228,00	0,00	0,00	0,00	0,00	95.228,00
	1/0010001/02700	Grundstück Nr. 335/1, Probstdorf, Spielplatz Freizeitflächen 01.01.1900				71.550,00	0,00	0,00	0,00	0,00	71.550,00
	1/0010001/02706	Grundstück Nr. 338, Probstdorf, Rodelhügel bei Spielplatz 101.01.1900				21.330,00	0,00	0,00	0,00	0,00	21.330,00
	1/0010001/02993	Grundstück Nr. 19, Schö, Park + Spielplatz Freizeitflächen, 01.01.1900				289.128,00	0,00	0,00	0,00	0,00	289.128,00
	1/0010001/03152	Grundstück Nr. 258/49, Wittau, Grünfläche Am Brunnen/He 01.01.1900				46.560,00	0,00	0,00	0,00	0,00	46.560,00
	1/0010001/03155	Grundstück Nr. 264/1, Wittau, Gärten, Rohrlackeweg Frei 01.01.1900				48.270,00	0,00	0,00	0,00	0,00	48.270,00
	1/0020001/01662	Grundstück Nr. 2/1, Fra, FF-Haus ALT, Franzensdorf 47 Ge 01.01.1900				33.150,00	0,00	0,00	0,00	0,00	33.150,00
	1/0020001/01718	Grundstück Nr. 368,Franzensd., Gärten bei Jäger Gärten, 101.01.1900				120,00	0,00	0,00	0,00	0,00	120,00
	1/0020001/01736	Grundstück Nr. 414/10, Franzensdorf, Bauflächen Stadlweg 01.01.1900				1.350,00	0,00	0,00	0,00	0,00	1.350,00
	1/0020001/01955	Grundstück Nr. 190, Gr.Enz., Trafo Rennerring Gebäude, F 01.01.1900				8.680,00	0,00	0,00	0,00	0,00	8.680,00
	1/0020001/01967	Grundstück Nr. 239/6, Gr.Enz., Trafo Kudlichr./Rutzend. Ge 01.01.1900				7.560,00	0,00	0,00	0,00	0,00	7.560,00
	1/0020001/02078	Grundstück Nr. 502/18, Gr.Enz., Gärten Blanchardg. Gärten 01.01.1900				2.912,00	0,00	0,00	0,00	0,00	2.912,00
	1/0020001/02111	Grundstück Nr. 58, Gr.Enz., Garten b.Stadtmauer NMS Ge 01.01.1900				36.960,00	0,00	0,00	0,00	0,00	36.960,00
	1/0020001/02477	Grundstück Nr. 143/20,Oberhausen, Grünfl., Klimtgasse 13 01.01.1900				2.470,00	0,00	0,00	0,00	0,00	2.470,00
	1/0020001/02551	Grundstück Nr. 257/2, Neu-Oberh., Trafo b.Müllinsel Gebä 01.01.1900				1.520,00	0,00	0,00	0,00	0,00	1.520,00
	1/0020001/02713	Grundstück Nr. 349/2, Probstdorf, Baufl. Trafo Kirschenalle 01.01.1900				4.350,00	0,00	0,00	0,00	0,00	4.350,00
	1/0020001/02845	Grundstück Nr. 99, Probstdorf, Messbrunnen ZAMG Gebä 01.01.1900				750,00	0,00	0,00	0,00	0,00	750,00
	1/0020001/02862	Grundstück Nr. 195/2, Rutzendorf, Bushaltestelle Ortsstr. C 01.01.1900				3.000,00	0,00	0,00	0,00	0,00	3.000,00
	1/0020001/02973	Grundstück Nr. 47, Rutzendorf, Bauflächen, Gde-Stadl Ge 01.01.1900				14.250,00	0,00	0,00	0,00	0,00	14.250,00

Ansatz	MVAG Konto	Bezeichnung	Inbetrieb- nahme	RND	ND	Buchwert 31.12.2020	Zugänge/ + Umbuchungen	Abgänge/ -	Wertaufholung/ Wertminderung-	Abschreibung	Buchwert 31.12.2021
	1/0020001/03130	Grundstück Nr. 24, Witt, Arb.Unterkunft, Hauptstr. 10 Gebä	01.01.1900			8.400,00	0,00	0,00	0,00	0,00	8.400,00
	1/0020001/03174	Grundstück Nr. 361/38, Wittau, Grünfl. Leebergg./Hausfeldg	01.01.1900			1.500,00	0,00	0,00	0,00	0,00	1.500,00
	1/0020001/03177	Grundstück Nr. 361/5, Wittau, FF-Brunnen, Hausfeldg. Geb	01.01.1900			1.500,00	0,00	0,00	0,00	0,00	1.500,00
	1/0020001/03194	Grundstück Nr. 532/21, Witt, Trafo bei FF-Haus Gebäude, l	01.01.1900			1.500,00	0,00	0,00	0,00	0,00	1.500,00
	1/0020001/03326	Grundstück Nr. 33/1, Probstdorf, Bauflächen Schuppen Sc	01.01.1900			9.300,00	0,00	0,00	0,00	0,00	9.300,00
	1/0020002/01663	Grundstück Nr. 2/1, Fra, FF-Haus ALT, Franzensdorf 47 Be	01.01.1900			16.650,00	0,00	0,00	0,00	0,00	16.650,00
	1/0020002/02971	Grundstück Nr. 46/1, Rutzendorf, bei Gde-Stadt Betriebsflä	01.01.1900			126.300,00	0,00	0,00	0,00	0,00	126.300,00
	1/0020004/01966	Grundstück Nr. 236/5, Gr.Enz., Grünfl. H.Kudlichring Straß	01.01.1900			336,00	0,00	0,00	0,00	0,00	336,00
	1/0020004/02368	Grundstück Nr. 115/24, Mühl., Grünfläche Mitterweg Freize	01.01.1900			7.200,00	0,00	0,00	0,00	0,00	7.200,00
	1/0020004/02370	Grundstück Nr. 115/25, Mühl., Grünfl. Mühlsteingasse Frei	01.01.1900			5.100,00	0,00	0,00	0,00	0,00	5.100,00
	1/0020004/02665	Grundstück Nr. 193/2, Probstdorf, bei Irza Gärten, 19,00 m	01.01.1900			2.280,00	0,00	0,00	0,00	0,00	2.280,00
	1/0030001/01654	Grundstück Nr. 142, Franzensdorf, Grünfl.bei Fra 48 Gärten	01.01.1900			9.600,00	0,00	0,00	0,00	0,00	9.600,00
	1/0030001/01655	Grundstück Nr. 144, Franzensd., Garten Sarka Th. Gärten,	01.01.1900			51.840,00	0,00	0,00	0,00	0,00	51.840,00
	1/0030001/01666	Grundstück Nr. 221/4, Franzensd., Nordstr./Waldg. Gärten,	01.01.1900			94.800,00	0,00	0,00	0,00	0,00	94.800,00
	1/0030001/01719	Grundstück Nr. 368, Franzensdorf, Garten b.Jäger Gärten,	01.01.1900			31.920,00	0,00	0,00	0,00	0,00	31.920,00
	1/0030001/01968	Grundstück Nr. 239/6, Gr.Enz., Gärten Kudl.R./Rutzend.Str	01.01.1900			109.984,00	0,00	0,00	0,00	0,00	109.984,00
	1/0030001/01976	Grundstück Nr. 257/4, Gr.Enz., Mühl.Str., Ludl bis FF Gärt	01.01.1900			232.736,00	0,00	0,00	0,00	0,00	232.736,00
	1/0030001/01988	Grundstück Nr. 298/1, Gr.Enz., Gärten, Friedhofgasse 1 G	01.01.1900			151.424,00	0,00	0,00	0,00	0,00	151.424,00
	1/0030001/02034	Grundstück Nr. 377, Gr.Enz., Grünfl. Reitherring Gärten, Fl	01.01.1900			219.296,00	0,00	0,00	0,00	0,00	219.296,00
	1/0030001/02054	Grundstück Nr. 443/1, Gr.Enz., Badgasse Gärten, 106,00 n	01.01.1900			23.744,00	0,00	0,00	0,00	0,00	23.744,00
	1/0030001/02064	Grundstück Nr. 482/40, Gr.Enz, Park Badg./Ziegelofenstr.	01.01.1900			331.296,00	0,00	0,00	0,00	0,00	331.296,00
	1/0030001/02065	Grundstück Nr. 491/24, Gr.Enz., Grünfl.Ziegelofenstr./Rose	01.01.1900			38.528,00	0,00	0,00	0,00	0,00	38.528,00
	1/0030001/02077	Grundstück Nr. 502/15, Gr.Enz., Gärten P.E.Str. Gärten, Fl	01.01.1900			76.384,00	0,00	0,00	0,00	0,00	76.384,00
	1/0030001/02079	Grundstück Nr. 502/18, Gr.Enz., Gärten Blanchardg. Gärten	01.01.1900			15.008,00	0,00	0,00	0,00	0,00	15.008,00
	1/0030001/02112	Grundstück Nr. 58, Gr.Enz., Garten Hegend.Stadtm. Gärten	01.01.1900			28.224,00	0,00	0,00	0,00	0,00	28.224,00
	1/0030001/02113	Grundstück Nr. 59, Gr.Enz., Garten Stadtmauer Hegendorf	01.01.1900			200.480,00	0,00	0,00	0,00	0,00	200.480,00
	1/0030001/02130	Grundstück Nr. 746/2, Gr.Enz., Spielplatz A.Schönberg-Ga	01.01.1900			224.896,00	0,00	0,00	0,00	0,00	224.896,00
	1/0030001/02142	Grundstück Nr. 785/7, Gr.Enz., Grünfl.Dr.K.Katzweg Gärten	01.01.1900			167.776,00	0,00	0,00	0,00	0,00	167.776,00
	1/0030001/02181	Grundstück Nr. 824/18, Gr.Enz., Grünfl. Augraben Gärten,	01.01.1900			331.296,00	0,00	0,00	0,00	0,00	331.296,00
	1/0030001/02199	Grundstück Nr. 874/5, Gr.Enz, Gärten gegenüber Badepl.D	01.01.1900			149.856,00	0,00	0,00	0,00	0,00	149.856,00
	1/0030001/02203	Grundstück Nr. 878/205,Gr.Enz., Radweg+Grünfl.DOK III C	01.01.1900			1.819.104,00	0,00	0,00	0,00	0,00	1.819.104,00
	1/0030001/02204	Grundstück Nr. 878/212, Gr.Enz, Grünfl. DOK III Gärten, Fl	01.01.1900			505.792,00	0,00	0,00	0,00	0,00	505.792,00
	1/0030001/02218	Grundstück Nr. 887/1, Gr.Enz., Grünfl.A.Heypeterg. Gärten	01.01.1900			165.760,00	0,00	0,00	0,00	0,00	165.760,00
	1/0030001/02222	Grundstück Nr. 889/1,Gr.Enz., Grünfl. hinter ASZ Gärten, F	01.01.1900			625.408,00	0,00	0,00	0,00	0,00	625.408,00
	1/0030001/02226	Grundstück Nr. 889/172, Gr.Enz.,Grünfl.+Spielpl.Auvorst/F	01.01.1900			397.600,00	0,00	0,00	0,00	0,00	397.600,00
	1/0030001/02371	Grundstück Nr. 115/26, Mühleiten, Grünfl.Mühlsteing.	01.01.1900			18.480,00	0,00	0,00	0,00	0,00	18.480,00
	1/0030001/02408	Grundstück Nr. 183, Mühleiten, Grünfl. hint. Edelspitzw. G	01.01.1900			34.560,00	0,00	0,00	0,00	0,00	34.560,00
	1/0030001/02447	Grundstück Nr. 3/4, Mühleiten, Hubertusstr. Bushaltestelle	01.01.1900			267,60	0,00	0,00	0,00	0,00	267,60
	1/0030001/02449	Grundstück Nr. 35/2, Mühleiten, Grünfl.Mühlsteing./Parkstr	01.01.1900			3.240,00	0,00	0,00	0,00	0,00	3.240,00



Ansatz	MVAG	Bezeichnung	Inbetrieb-	RND	ND	Buchwert	Zugänge/	Abgänge/	Wertaufholung+/	Abschreibung	Buchwert
	Konto		nahme			31.12.2020	+ Umbuchungen -	-	Wertminderung-		31.12.2021
	1/0030001/02455	Grundstück Nr. 63/9, Mühlleiten, Grünfl.bei Gehmaier Gärte	01.01.1900			4.560,00	0,00	0,00	0,00	0,00	4.560,00
	1/0030001/02476	Grundstück Nr. 141/1, Oberhausen, Grünfl. Dorfstr./Wittau	01.01.1900			46.056,00	0,00	0,00	0,00	0,00	46.056,00
	1/0030001/02478	Grundstück Nr. 143/20, Oberhausen, Grünfl., Klimtgasse 1'	01.01.1900			88.312,00	0,00	0,00	0,00	0,00	88.312,00
	1/0030001/02493	Grundstück Nr. 145/28, Oberhausen, Grünfl.Sonnlg./Steinr	01.01.1900			174.800,00	0,00	0,00	0,00	0,00	174.800,00
	1/0030001/02552	Grundstück Nr. 257/2, Neu-Oberhausen, Müllinsel Rob.Sto	01.01.1900			24.472,00	0,00	0,00	0,00	0,00	24.472,00
	1/0030001/02656	Grundstück Nr. 142, Probstdorf, Grünfl. vor Kdg. Gärten, Fl	01.01.1900			26.280,00	0,00	0,00	0,00	0,00	26.280,00
	1/0030001/02658	Grundstück Nr. 157, Probstdorf, Grünfl. bei Kirche Gärten, l	01.01.1900			33.120,00	0,00	0,00	0,00	0,00	33.120,00
	1/0030001/02662	Grundstück Nr. 183/1, Probstdorf, Hofäckerstr. bei Langer	01.01.1900			7.800,00	0,00	0,00	0,00	0,00	7.800,00
	1/0030001/02664	Grundstück Nr. 191/2, Probstdorf, Gärten Irza Gärten, Fläc	01.01.1900			4.560,00	0,00	0,00	0,00	0,00	4.560,00
	1/0030001/02714	Grundstück Nr. 349/2, Probstdorf, Grünfl. bei Trafo Kirsche	01.01.1900			6.840,00	0,00	0,00	0,00	0,00	6.840,00
	1/0030001/02717	Grundstück Nr. 353/104, Probstdorf, Grünfl. zur Entwässer	01.01.1900			25.080,00	0,00	0,00	0,00	0,00	25.080,00
	1/0030001/02718	Grundstück Nr. 353/105, Probstdorf, Grünfl. bei G.Schwab-	01.01.1900			25.380,00	0,00	0,00	0,00	0,00	25.380,00
	1/0030001/02772	Grundstück Nr. 434, Probstdorf, Grünfl.bei Schönauerstr. C	01.01.1900			417.360,00	0,00	0,00	0,00	0,00	417.360,00
	1/0030001/02773	Grundstück Nr. 435, Probstdorf, Grünfl. bei Schönauer Str.	01.01.1900			183.600,00	0,00	0,00	0,00	0,00	183.600,00
	1/0030001/02834	Grundstück Nr. 526, Probstdorf, Grünfl.P.Wittola-Str. Gärte	01.01.1900			15.960,00	0,00	0,00	0,00	0,00	15.960,00
	1/0030001/02863	Grundstück Nr. 195/2,Rutzendorf, Grünfl.bei Bushaltestelle	01.01.1900			12.480,00	0,00	0,00	0,00	0,00	12.480,00
	1/0030001/02867	Grundstück Nr. 199/16, Rutzendorf, Grünfl.vor Kirche Gärte	01.01.1900			19.680,00	0,00	0,00	0,00	0,00	19.680,00
	1/0030001/02891	Grundstück Nr. 200/7, Rutzendorf, Grünfl.Ortsstr./AmGutsh	01.01.1900			31.800,00	0,00	0,00	0,00	0,00	31.800,00
	1/0030001/02970	Grundstück Nr. 46/1, Rutzendorf, Garten bei Gde-Stadl Gär	01.01.1900			77.760,00	0,00	0,00	0,00	0,00	77.760,00
	1/0030001/02981	Grundstück Nr. 105/2, KG-Nr. 6225, Gärten hinter FF-Haus	01.01.1900			36.960,00	0,00	0,00	0,00	0,00	36.960,00
	1/0030001/02996	Grundstück Nr. 200/2, Schö, Ecke Sgteigäckerweg Gärten,	01.01.1900			24.480,00	0,00	0,00	0,00	0,00	24.480,00
	1/0030001/02997	Grundstück Nr. 204/10, Schö, Ecke Steigäckerweg Gärten,	01.01.1900			28.608,00	0,00	0,00	0,00	0,00	28.608,00
	1/0030001/02999	Grundstück Nr. 205/2, Schö, Grünfl.bei Friedhof Gärten, Fl	01.01.1900			108.480,00	0,00	0,00	0,00	0,00	108.480,00
	1/0030001/03027	Grundstück Nr. 42, KG-Nr. 06225, Gärten Kaider A. Gärten	01.01.1900			14.976,00	0,00	0,00	0,00	0,00	14.976,00
	1/0030001/03078	Grundstück Nr. 663, Schö, Garten Heeberger Gärten, Fläc	01.01.1900			13.632,00	0,00	0,00	0,00	0,00	13.632,00
	1/0030001/03166	Grundstück Nr. 361/23, Wittau, Garten Leebergg.53 Gärten	01.01.1900			30.480,00	0,00	0,00	0,00	0,00	30.480,00
	1/0030001/03169	Grundstück Nr. 361/28, Wittau, Garten Bründlg. 19 Gärten,	01.01.1900			5.640,00	0,00	0,00	0,00	0,00	5.640,00
	1/0030001/03175	Grundstück Nr. 361/38, Wittau, Grünfl.Leebergg./Hausfeldg	01.01.1900			11.280,00	0,00	0,00	0,00	0,00	11.280,00
	1/0030001/03176	Grundstück Nr. 361/39, Wittau, Garten Hausfeldg. Gärten,	01.01.1900			12.720,00	0,00	0,00	0,00	0,00	12.720,00
	1/0030001/03178	Grundstück Nr. 361/5, Wittau, Baugrund Hausfeldg. Gärten	01.01.1900			78.840,00	0,00	0,00	0,00	0,00	78.840,00
	1/0030001/03193	Grundstück Nr. 532/2, Wittau, verbuschte Fl.Breinäckerweg	01.01.1900			109.800,00	0,00	0,00	0,00	0,00	109.800,00
	1/0030001/03282	Grundstück Nr. 85, Wittau, Gärten, Hauptstraße 13 Gärten,	01.01.1900			105.720,00	0,00	0,00	0,00	0,00	105.720,00
	1/0030002/02002	Grundstück Nr. 315/1, Gr.Enz., Grünfl.Friedhof - Lobaustr.	01.01.1900			98.336,00	0,00	0,00	0,00	0,00	98.336,00
	<b>1022</b>	<b>Gebäude und Bauten</b>				<b>7.908,48</b>	<b>0,00</b>	<b>0,00</b>	<b>0,00</b>	<b>451,91</b>	<b>7.456,57</b>
	2/0060001/03566	Altes FF Gebäude Fra - Arbeiterunterkunft	30.06.1950	0,0	50,0	0,00	0,00	0,00	0,00	0,00	0,00
	2/0070002/04244	2018 Stromanschluss Stadl Rutzendorf Fa. EFM, Wr. Netz	04.10.2018	16,5	20,0	7.908,48	0,00	0,00	0,00	451,91	7.456,57

Ansatz	MVAG	Bezeichnung	Inbetrieb-	RND	ND	Buchwert	Zugänge/	Abgänge/	Wertaufholung+/	Abschreibung	Buchwert
Konto			nahme			31.12.2020	+ Umbuchungen -	-	Wertminderung-		31.12.2021
<b>1024</b>		<b>Sonderanlagen</b>				<b>25.541,82</b>	<b>0,00</b>	<b>0,00</b>	<b>0,00</b>	<b>798,18</b>	<b>24.743,64</b>
2/0460003/04310		2020 Spielplatz Lobau - Wasserzufuhr	27.01.2020	31,0	33,0	25.541,82	0,00	0,00	0,00	798,18	24.743,64
<b>1025</b>		<b>Technische Anlagen, Fahrzeuge und Maschinen</b>				<b>90.336,45</b>	<b>3.480,00</b>	<b>0,00</b>	<b>0,00</b>	<b>16.679,24</b>	<b>77.137,21</b>
4/0110002/04212		2016 Motorsense Stihl	05.07.2016	4,5	10,0	258,62	0,00	0,00	0,00	47,02	211,60
4/0150001/00001		2020 Gebrauchtfahrz. Piaggio Quargo Kipper GF 249 FY	15.01.2021	2,0	3,0	0,00	3.480,00	0,00	0,00	1.160,00	2.320,00
4/0240001/03733		2013 Kubota-Traktor, Kehrmaschine GF 284 FE	04.06.2013	1,0	10,0	10.841,27	0,00	0,00	0,00	5.420,64	5.420,63
4/0240001/04211		2016 Rasentraktor Kubota, KG Ru	05.07.2016	4,5	10,0	7.584,72	0,00	0,00	0,00	1.379,04	6.205,68
4/0240001/04221		2016 Rasentraktor Kubota Witt/Neu-Ob.	14.11.2016	4,5	10,0	7.584,72	0,00	0,00	0,00	1.379,04	6.205,68
4/0240001/04225		2019 Kubota ST 341 HD Komm.Traktor, Fa. Beer inkl. Wint	08.01.2020	8,0	10,0	37.303,20	0,00	0,00	0,00	4.144,80	33.158,40
4/0240001/04230		2019 Rasentraktor Kubota G 23 LD Fa. Beer	01.08.2019	7,5	10,0	26.763,92	0,00	0,00	0,00	3.148,70	23.615,22
<b>1026</b>		<b>Amts-, Betriebs- und Geschäftsausstattung</b>				<b>298.489,51</b>	<b>91.141,54</b>	<b>0,00</b>	<b>5.971,25</b>	<b>44.816,62</b>	<b>350.785,68</b>
2/0040013/00003		2021 Neugestaltung Park Mühlleiten	18.10.2021	32,5	33,0	0,00	80.374,34	0,00	0,00	1.217,79	79.156,55
4/0040008/04304		2019 Zaun Spielplatz Oberh. Fa. Tanzer	22.07.2019	17,5	20,0	3.482,07	0,00	0,00	0,00	188,22	3.293,85
4/0040008/04307		2021 Zaun Spielpl. Oberh. Klimtg. Fa. Wimmer	29.11.2021	19,5	20,0	0,00	6.193,09	0,00	0,00	154,83	6.038,26
4/0040009/03728		2014 Zaun Brunnen Park	30.09.2014	2,5	10,0	585,20	0,00	0,00	0,00	167,20	418,00
4/0040010/03730		2015 Sitzgruppen Fa. Linsbauer	03.07.2015	3,5	10,0	515,72	0,00	0,00	0,00	114,60	401,12
4/0040010/03731		2019 Sitzbänke Pro - Linsbauer	18.11.2019	7,5	10,0	373,74	0,00	0,00	0,00	43,97	329,77
4/0040012/04303		2019 Spielplatztafeln Fa. Herzog	18.06.2019	12,0	15,0	2.638,66	0,00	0,00	0,00	202,97	2.435,69
4/0040013/03911		2018 Spielplatz Lobastraße, Fa. Strabag	02.07.2018	29,5	33,0	95.599,60	0,00	0,00	0,00	3.134,41	92.465,19
4/0110002/03726		2014 Fahnen Fa. Herzog	23.06.2014	2,0	10,0	221,76	0,00	0,00	0,00	73,92	147,84
4/0110002/04189		2012 Spielgerät Spielpl.Lobastr. Fa. Freispiel	17.09.2012	0,5	10,0	2.885,36	0,00	0,00	0,00	1.923,57	961,79
4/0110002/04232		2017 Wandascher Fa. Herzog	27.11.2017	5,5	10,0	1.653,60	0,00	0,00	0,00	254,40	1.399,20
4/0110002/06008		2018 Rasentraktor Kubota G 21 LD Franzensdorf	14.09.2018	6,5	10,0	10.969,02	0,00	0,00	0,00	1.462,54	9.506,48
4/0110002/06024		2021 Stihl-Motorsäge, Fa. Weninger	02.11.2021	9,5	10,0	0,00	1.520,93	0,00	0,00	76,05	1.444,88
4/0110002/06025		2021, Laubsauger KG Franzensdorf, RLH	16.11.2021	9,5	10,0	0,00	3.053,18	0,00	0,00	152,66	2.900,52
4/0150002/03888		2018 Anhänger Pongratz, Fra	04.01.2018	6,0	10,0	349,30	0,00	0,00	0,00	49,90	299,40
4/0190003/03725		2014 Unterwasserpumpe Park Mühlh., Fa.Leberbauer	18.06.2014	2,0	10,0	265,18	0,00	0,00	0,00	88,39	176,79
4/0240001/04208		2016 Rasenmäher Oberh. Honda	22.04.2016	4,0	10,0	905,04	0,00	0,00	0,00	181,01	724,03
4/0240001/04210		2016 Kombimotor und Werkzeug, KG Pro, Fa. Maresch	10.05.2016	4,0	10,0	530,00	0,00	0,00	0,00	106,00	424,00
4/0240001/04214		2016 Rasentraktor Kubota, KG Pro	02.09.2016	4,5	10,0	7.584,72	0,00	0,00	0,00	1.379,04	6.205,68
4/0240001/04224		2016 Laubbläser, KG Fra	08.09.2016	4,5	10,0	359,29	0,00	0,00	0,00	65,33	293,96
4/0240001/04226		2016 Rasenmähertraktoren, Gartengeräte 815-0430	14.11.2016	4,5	10,0	21.428,72	0,00	0,00	0,00	3.896,13	17.532,59
4/0240001/04227		2013 Kubota KG Oberh. + div Geräte	18.11.2013	1,5	10,0	1.422,83	0,00	0,00	0,00	569,13	853,70
4/0240001/04228		2017 Rasentraktor Kubota, Gr. Enz.	25.10.2017	5,5	10,0	8.341,67	0,00	0,00	0,00	1.283,33	7.058,34
4/0240001/04229		2018 Rasentraktor Kubota G 21, Gr.Enz, Fa. Beer	18.05.2018	6,0	10,0	11.441,98	0,00	0,00	0,00	1.634,57	9.807,41
4/0240001/04231		2020 Rasentraktor Kubota G 21 LD KG Mühlh., Fa. Beer	02.04.2020	8,0	10,0	28.521,41	0,00	0,00	0,00	3.169,05	25.352,36
4/0290001/03658		2015 div Gartengeräte u. -Maschinen	21.09.2015	1,5	8,0	3.626,58	0,00	0,00	0,00	1.450,63	2.175,95
4/0290001/03664		2014 Motorsensen, Gartengeräte	24.06.2014	0,0	8,0	249,61	0,00	0,00	0,00	249,61	0,00

Ansatz	MVAG	Bezeichnung	Inbetrieb-	RND	ND	Buchwert	Zugänge/	Abgänge/	Wertaufholung+/	Abschreibung	Buchwert
	Konto		nahme			31.12.2020	+ Umbuchungen -	-	Wertminderung-		31.12.2021
4/0290001/03789		2017 Heckenschere, KG Witt, Fa. Weninger	01.06.2017	3,0	8,0	266,04	0,00	0,00	0,00	66,51	199,53
4/0290001/03794		2017 div Werkzeug, 815-0420	12.12.2017	3,5	8,0	504,21	0,00	0,00	0,00	112,05	392,16
4/0290001/04213		2016 Heckenschere, Fa. Maresch	18.07.2016	2,5	8,0	258,65	0,00	0,00	0,00	73,90	184,75
4/0290001/04300		2019 Motorsäge Stihl Fa. Weninger	27.03.2019	5,0	8,0	1.135,30	0,00	0,00	0,00	189,22	946,08
4/0290001/04302		2019 Blasgerät, 2 Motorsensen u.Zubehör Fa. Weninger	12.06.2019	5,0	8,0	1.359,00	0,00	0,00	0,00	226,50	1.132,50
4/0290001/04305		2019 Motorsense Stihl Fa. Weninger	22.07.2019	5,5	8,0	567,94	0,00	0,00	0,00	87,38	480,56
4/0290003/03659		2016 Nestschaukel Spielpl. Neu-Oberh.	23.05.2016	4,0	10,0	1.760,40	0,00	0,00	0,00	352,08	1.408,32
4/0290003/03662		2016 Spielgeräte, div. Spielplätze, Fa.Linsbauer+Fa.Freispi	08.11.2016	4,5	10,0	19.314,10	0,00	0,00	0,00	3.511,65	15.802,45
4/0290003/03663		2014 Balanciersteg Spielpl.Pro	31.07.2014	2,5	10,0	673,94	0,00	0,00	0,00	192,55	481,39
4/0290003/03666		2013 Spielgeräte, div. Spielplätze, Fa. Linsbauer	27.08.2013	1,5	10,0	3.943,45	0,00	0,00	0,00	1.577,38	2.366,07
4/0290003/03667		2012 Spielgeräte Spielpl.Lobaustr. Fa. Freispiel	17.09.2012	0,5	10,0	2.904,28	0,00	0,00	0,00	1.936,19	968,09
4/0290003/03668		2011 Spielgeräte, div. Spielplätze	20.10.2011	0,0	10,0	3.175,37	0,00	0,00	0,00	3.175,37	0,00
4/0290003/03671		2010 Spielplatz Rennerring 815-0430	20.10.2010	0,0	10,0	0,00	0,00	0,00	0,00	0,00	0,00
4/0290003/03727		2014 Crosstrainer Spielpl.Lobaustr., Fa. Active Trading	25.09.2014	2,5	10,0	1.020,43	0,00	0,00	0,00	291,55	728,88
4/0290003/03729		2014 Beachvolleyballplatz Spielpl.Lobaustr. Fa. Linsbauer	16.12.2014	2,5	10,0	154,65	0,00	0,00	0,00	44,19	110,46
4/0290003/03787		2017 Schaukelkorb, Spielpl. Rennerring	26.05.2017	5,0	10,0	615,21	0,00	0,00	0,00	102,54	512,67
4/0290003/03791		2017 Kleinkinderschaukel, Spielpl.Ru	06.09.2017	5,5	10,0	1.631,02	0,00	0,00	0,00	250,93	1.380,09
4/0290003/03891		2018 Spielgerät, Spielpl.Leebergg., Fa. Linsbauer	28.05.2018	6,0	10,0	3.865,50	0,00	0,00	0,00	552,21	3.313,29
4/0290003/03893		2018 Sportgeräte, Park Mühl., Fa. Herkules	06.11.2018	6,5	10,0	8.842,76	0,00	0,00	0,00	1.179,03	7.663,73
4/0290003/04204		2016 Spielplatz Neu-Oberhausen	23.05.2016	4,0	10,0	1.760,40	0,00	0,00	0,00	352,08	1.408,32
4/0290003/04216		2016 Trampoline Spielplatz Lobaustraße Freispiel	08.11.2016	4,5	10,0	13.459,22	0,00	0,00	0,00	2.447,13	11.012,09
4/0290003/04218		2016 Karussell Linsbauer	08.11.2016	4,5	10,0	1.469,96	0,00	0,00	0,00	267,27	1.202,69
4/0290003/04220		2016 Spielkombi mit Rutsche	08.11.2016	4,5	10,0	2.914,97	0,00	0,00	0,00	529,99	2.384,98
4/0290003/04301		2019 Fitnessgeräte Oberh., Fa. InnoFit	04.04.2019	7,0	10,0	11.310,09	0,00	0,00	0,00	1.413,76	9.896,33
4/0290003/04307		2019 Trampoline Probstdorf Fa. Freispiel	27.08.2019	7,5	10,0	2.963,86	0,00	0,00	0,00	348,69	2.615,17
4/0290003/05862		2013 Spielgeräte Spielpl. Wittau Linsbauer Kletterfasskarus	14.10.2013	1,5	10,0	1.411,76	0,00	0,00	0,00	564,70	847,06
4/0290003/05864		2018 Spielgerät, Spielpl. Fra, Fa. Linsbauer	28.05.2018	6,0	10,0	1.059,27	0,00	0,00	0,00	151,32	907,95
4/0290003/05868		2019 Trampolin Wittau Fa. Freispiel	21.03.2019	7,0	10,0	1.601,60	0,00	0,00	0,00	200,20	1.401,40
4/0290003/05869		2016 Karussell, Spielpl. Pro, Fa. Linsbauer	08.11.2016	4,5	10,0	1.469,96	0,00	0,00	0,00	267,27	1.202,69
4/0290003/05870		2021 Kinderhaus Linsbauer	01.12.2021	9,5	10,0	0,00	0,00	0,00	5.971,25	298,56	5.672,69
4/0360003/03790		2017 Schnitenschutzjacken- u Hosen, 815-0430	18.12.2017	0,0	3,0	0,00	0,00	0,00	0,00	0,00	0,00
4/0500002/03731		2015 Abfallkörbe Fa. Herzog	11.12.2015	1,5	8,0	261,75	0,00	0,00	0,00	104,70	157,05
4/0500002/03732		2016 Abfallkörbe Fa. Herzog	02.11.2016	2,5	8,0	653,26	0,00	0,00	0,00	186,65	466,61
4/0500002/03792		2017 Wandascher, Fa. Herzog	27.11.2017	3,5	8,0	1.431,00	0,00	0,00	0,00	318,00	1.113,00
4/0500002/03889		2018 Wandascher, Fa. Herzog	23.04.2018	4,0	8,0	779,10	0,00	0,00	0,00	155,82	623,28
<b>1311</b>		<b>Investitionszuschüsse von Trägern öffentlichen Rechts</b>				<b>0,00</b>	<b>0,00</b>	<b>0,00</b>	<b>0,00</b>	<b>0,00</b>	<b>0,00</b>
4/0290003/05858		KT 2010 Spielplatz Rennerring 815-0430	12.04.2011	0,0	10,0	0,00	0,00	0,00	0,00	0,00	0,00

Ansatz	MVAG Konto	Bezeichnung	Inbetrieb- nahme	RND	ND	Buchwert 31.12.2020	Zugänge/ + Umbuchungen	Abgänge/ -	Wertaufholung/ Wertminderung-	Abschreibung	Buchwert 31.12.2021
	<b>1313</b>	<b>Investitionszuschüsse von übrigen</b>				<b>-90.164,67</b>	<b>0,00</b>	<b>0,00</b>	<b>0,00</b>	<b>-8.635,59</b>	<b>-81.529,08</b>
	4/0040013/05868	KT 2018 Spielplatz Lobaustraße Umgestaltung	31.12.2018	29,5	33,0	-78.889,13	0,00	0,00	0,00	-2.586,53	-76.302,60
	4/0110002/06004	KT 2012 Förderg. Spielgerät Spielpl.Lobastr. v. Umweltfor	31.12.2012	0,5	10,0	-2.885,36	0,00	0,00	0,00	-1.923,57	-961,79
	4/0290003/05856	KT 2013 diverse Spielgeräte	30.09.2013	1,5	10,0	-4.093,06	0,00	0,00	0,00	-1.637,22	-2.455,84
	4/0290003/05857	KT 2012 für Spielgeräte	31.12.2012	0,5	10,0	-2.885,36	0,00	0,00	0,00	-1.923,57	-961,79
	4/0290003/05863	KT 2013 Spielgeräte Spielpl. Wittau Linsbauer Kletterfassk	30.09.2013	1,5	10,0	-1.411,76	0,00	0,00	0,00	-564,70	-847,06
<b>815001</b>	<b>Stadtmauernpark</b>					<b>0,00</b>	<b>230.708,93</b>	<b>27.000,00</b>	<b>9.890,91</b>	<b>3.236,36</b>	<b>210.363,48</b>
	<b>1021</b>	<b>Grundstücke, Grundstückseinrichtungen und Infrastruktur</b>				<b>0,00</b>	<b>230.708,93</b>	<b>0,00</b>	<b>9.890,91</b>	<b>3.645,45</b>	<b>236.954,39</b>
	2/0040013/00001	2021 Stadtmauernpark	17.08.2021	32,5	33,0	0,00	230.708,93	0,00	9.890,91	3.645,45	236.954,39
	<b>1313</b>	<b>Investitionszuschüsse von übrigen</b>				<b>0,00</b>	<b>0,00</b>	<b>27.000,00</b>	<b>0,00</b>	<b>-409,09</b>	<b>-26.590,91</b>
	2/0040013/00002	KT 2021 Umweltfonds f. Stadtmauernpark	06.07.2021	32,5	33,0	0,00	0,00	27.000,00	0,00	-409,09	-26.590,91
<b>816000</b>	<b>Öffentliche Beleuchtung und öffentliche Uhren</b>					<b>1.920.975,92</b>	<b>0,00</b>	<b>0,00</b>	<b>0,00</b>	<b>180.092,77</b>	<b>1.740.883,15</b>
	<b>1021</b>	<b>Grundstücke, Grundstückseinrichtungen und Infrastruktur</b>				<b>2.035.269,74</b>	<b>0,00</b>	<b>0,00</b>	<b>0,00</b>	<b>199.894,87</b>	<b>1.835.374,87</b>
	2/0040012/04195	2020 Straßenbeleuchtung Fa. EWW	16.01.2020	13,0	15,0	162.412,51	0,00	0,00	0,00	11.600,89	150.811,62
	2/0040012/04330	2019 Banauweg Erweiterung Fa. EWW	21.01.2019	12,0	15,0	22.691,76	0,00	0,00	0,00	1.745,52	20.946,24
	2/0040012/04331	2019 Ziehnergasse Erweiterung Fa. Eww	24.01.2019	12,0	15,0	12.000,66	0,00	0,00	0,00	923,13	11.077,53
	2/0040012/04332	2019 Optimierung Straßenbeleuchtung Value Dimensions	27.06.2019	12,0	15,0	18.124,04	0,00	0,00	0,00	1.394,16	16.729,88
	2/0040012/04333	2015 Straßenbeleuchtung Lichtservice Fa. eww	01.12.2015	8,5	15,0	253.333,33	0,00	0,00	0,00	26.666,67	226.666,66
	2/0040012/04334	2017 Straßenbeleuchtung Enz, Ob, Neu-Ob, Pro, Schö, Fr	12.01.2017	10,0	15,0	163.495,20	0,00	0,00	0,00	14.863,20	148.632,00
	2/0040012/04335	2017 Straßenbeleuchtung Leeberggasse Fa. eww	12.01.2017	10,0	15,0	20.218,27	0,00	0,00	0,00	1.838,02	18.380,25
	2/0040012/04336	2017 Straßenbeleuchtung Jubiläumsstr. Fa. eww	12.01.2017	10,0	15,0	5.979,83	0,00	0,00	0,00	543,62	5.436,21
	2/0040012/04337	2017 Straßenbeleuchtung KFJ-Straße Fa. eww	12.01.2017	10,0	15,0	19.460,15	0,00	0,00	0,00	1.769,10	17.691,05
	2/0040012/04338	2018 Straßenbeleuchtung Optimierung Fa.Value Dimensio	30.07.2018	11,5	15,0	24.000,00	0,00	0,00	0,00	1.920,00	22.080,00
	2/0040012/04339	2018 Straßenbeleuchtung Fa. EWW	17.01.2018	11,0	15,0	123.614,99	0,00	0,00	0,00	10.301,25	113.313,74
	2/0040012/04340	2019 Straßenbeleuchtung Promenade Pro Fa. eww	31.12.2019	12,5	15,0	2.242,33	0,00	0,00	0,00	166,10	2.076,23
	2/0040012/04341	2018 Straßenbeleuchtung Rutzendorfer Str. Fa. EWW	11.01.2018	11,0	15,0	9.418,74	0,00	0,00	0,00	784,90	8.633,84
	2/0040012/04342	2015 Straßenbeleuchtung Fa. EWW	30.12.2015	8,5	15,0	1.122.845,93	0,00	0,00	0,00	118.194,31	1.004.651,62
	2/0040012/04343	2016 Straßenbeleuchtung E-Install. Fa. EWW	31.12.2016	9,5	15,0	75.432,00	0,00	0,00	0,00	7.184,00	68.248,00
	<b>1024</b>	<b>Sonderanlagen</b>				<b>40.149,95</b>	<b>0,00</b>	<b>0,00</b>	<b>0,00</b>	<b>2.768,96</b>	<b>37.380,99</b>
	2/0040012/04346	2020 Straßenbel. Hofäckerstr., Dahlienweg, A.Schönbergg	30.12.2020	13,5	15,0	40.149,95	0,00	0,00	0,00	2.768,96	37.380,99
	2/0040012/04347	2021 Straßenbel. Neu Probstdorf Hotzyweg, Promenade	17.12.2021	15,0	15,0	0,00	0,00	0,00	0,00	0,00	0,00
	<b>1311</b>	<b>Investitionszuschüsse von Trägern öffentlichen Rechts</b>				<b>-154.443,77</b>	<b>0,00</b>	<b>0,00</b>	<b>0,00</b>	<b>-22.571,06</b>	<b>-131.872,71</b>
	2/0040012/04344	2015 KT Energiespar-BZ f. Straßenbeleuchtung Land NÖ	31.12.2015	4,0	10,5	-75.047,62	0,00	0,00	0,00	-15.009,52	-60.038,10
	2/0040012/04345	2018 KT Energiespar-BZ f. Straßenbeleuchtung NÖ LReg.	04.12.2018	9,5	13,0	-79.396,15	0,00	0,00	0,00	-7.561,54	-71.834,61

Ansatz	MVAG	Bezeichnung	Inbetrieb-	RND	ND	Buchwert	Zugänge/	Abgänge/	Wertaufholung+/	Abschreibung	Buchwert
	Konto		nahme			31.12.2020	+ Umbuchungen -	-	Wertminderung-		31.12.2021
<b>817000</b>	<b>Friedhöfe</b>					<b>2.175.181,08</b>	<b>92.483,28</b>	<b>0,00</b>	<b>0,00</b>	<b>30.887,40</b>	<b>2.236.776,96</b>
	<b>1021</b>	<b>Grundstücke, Grundstückseinrichtungen und Infrastruktur</b>				<b>1.912.512,38</b>	<b>49.458,69</b>	<b>0,00</b>	<b>0,00</b>	<b>8.313,39</b>	<b>1.953.657,68</b>
	1/0010001/01650	Grundstück Nr. 10, Fra, Friedhof keine Zuordnung, Fläche: 01.01.1900				13.080,00	0,00	0,00	0,00	0,00	13.080,00
	1/0010001/01653	Grundstück Nr. 14, Franzensdorf, Einfahrt Friedhof keine Z 01.01.1900				11.160,00	0,00	0,00	0,00	0,00	11.160,00
	1/0010001/02001	Grundstück Nr. 314, Gr.Enz., Friedhof keine Zuordnung, Fl:01.01.1900				96.544,00	0,00	0,00	0,00	0,00	96.544,00
	1/0010001/02012	Grundstück Nr. 322, Gr.Enz., Friedhof keine Zuordnung, Fl:01.01.1900				2.016,00	0,00	0,00	0,00	0,00	2.016,00
	1/0010001/02533	Grundstück Nr. 210, Oberhausen, Friedhof keine Zuordn 01.01.1900				23.674,00	0,00	0,00	0,00	0,00	23.674,00
	1/0010001/03323	Grundstück Nr. 98, Mühl., Friedhof Friedhöfe, 897,00 m² 01.01.1900				26.910,00	0,00	0,00	0,00	0,00	26.910,00
	1/0020001/01651	Grundstück Nr. 11, Fra, Friedhof Gebäude, Fläche: 19,00 n 01.01.1900				2.850,00	0,00	0,00	0,00	0,00	2.850,00
	1/0020001/02008	Grundstück Nr. 321, Gr.Enz., Friedh., Bauflächen Gebäude 01.01.1900				7.560,00	0,00	0,00	0,00	0,00	7.560,00
	1/0020001/02010	Grundstück Nr. 322, Gr.Enz, Aufbahrungshalle Gebäude, F 01.01.1900				71.120,00	0,00	0,00	0,00	0,00	71.120,00
	1/0020001/02013	Grundstück Nr. 324, Gr.Enz., Aufbahrungshalle Gebäude, f 01.01.1900				32.480,00	0,00	0,00	0,00	0,00	32.480,00
	1/0020001/02016	Grundstück Nr. 326/2, Gr.Enz., Aufbahrungshalle Gebäude 01.01.1900				3.640,00	0,00	0,00	0,00	0,00	3.640,00
	1/0020001/02019	Grundstück Nr. 327, Gr.Enz.,Aufbahrungshalle Gebäude, F 01.01.1900				29.120,00	0,00	0,00	0,00	0,00	29.120,00
	1/0020001/02464	Grundstück Nr. 97, Mühl., Friedhof Gebäude, Fläche: 17,0 01.01.1900				2.550,00	0,00	0,00	0,00	0,00	2.550,00
	1/0020001/02528	Grundstück Nr. 208, Oberhausen, Friedhof Gebäude, Fläche 01.01.1900				7.410,00	0,00	0,00	0,00	0,00	7.410,00
	1/0020001/02695	Grundstück Nr. 33/1, Pro, Nebenfl, Weißen Stephans-Platz 01.01.1900				2.850,00	0,00	0,00	0,00	0,00	2.850,00
	1/0020001/02844	Grundstück Nr. 551, Probstdorf, Friedhof Gebäude, Fläche: 01.01.1900				5.550,00	0,00	0,00	0,00	0,00	5.550,00
	1/0020001/03159	Grundstück Nr. 265, Wittau, Friedhof Gebäude, Fläche: 19, 01.01.1900				2.850,00	0,00	0,00	0,00	0,00	2.850,00
	1/0020001/03200	Grundstück Nr. 532/39, Witt, Aufbahrungshalle Gebäude, F 01.01.1900				22.500,00	0,00	0,00	0,00	0,00	22.500,00
	1/0020001/03201	Grundstück Nr. 532/39,Wittau, Aufbahrungshalle Gebäude 01.01.1900				55.500,00	0,00	0,00	0,00	0,00	55.500,00
	1/0020001/03332	Grundstück Nr. 33/1, Pro, Aufbahrungshalle Gebäude, 92,0 01.01.1900				13.800,00	0,00	0,00	0,00	0,00	13.800,00
	1/0020002/01652	Grundstück Nr. 11, Fra, Friedhof Friedhöfe, Fläche: 2.940,0 01.01.1900				88.200,00	0,00	0,00	0,00	0,00	88.200,00
	1/0020002/02003	Grundstück Nr. 315/6, Gr.Enz. Friedhof Friedhöfe, Fläche: : 01.01.1900				142.520,00	0,00	0,00	0,00	0,00	142.520,00
	1/0020002/02007	Grundstück Nr. 318, Gr.Enz., Friedhof Friedhöfe, Fläche: 2. 01.01.1900				113.008,00	0,00	0,00	0,00	0,00	113.008,00
	1/0020002/02009	Grundstück Nr. 321, Gr.Enz., Friedhof Friedhöfe, Fläche: 5. 01.01.1900				320.712,00	0,00	0,00	0,00	0,00	320.712,00
	1/0020002/02020	Grundstück Nr. 327, Gr.Enz., Friedhof Friedhöfe, Fläche: 2 01.01.1900				16.520,00	0,00	0,00	0,00	0,00	16.520,00
	1/0020002/02465	Grundstück Nr. 97, Mühl., Friedhof Friedhöfe, Fläche: 658, 01.01.1900				19.740,00	0,00	0,00	0,00	0,00	19.740,00
	1/0020002/02527	Grundstück Nr. 208, Oberhausen, Friedhof Friedhöfe, Fläche 01.01.1900				59.318,00	0,00	0,00	0,00	0,00	59.318,00
	1/0020002/02843	Grundstück Nr. 550, Probstdorf, Friedhof Friedhöfe, Fläche 01.01.1900				56.820,00	0,00	0,00	0,00	0,00	56.820,00
	1/0020002/02998	Grundstück Nr. 205/1, Schönau, Friedhof Friedhöfe, Fläche 01.01.1900				17.616,00	0,00	0,00	0,00	0,00	17.616,00
	1/0020002/03160	Grundstück Nr. 265, Wittau, Friedhof Friedhöfe, Fläche: 1.2 01.01.1900				37.680,00	0,00	0,00	0,00	0,00	37.680,00
	1/0020004/02427	Grundstück Nr. 198, Mühl. Friedhof Friedhöfe, 66,00 m² 01.01.1900				1.980,00	0,00	0,00	0,00	0,00	1.980,00
	1/0030001/02011	Grundstück Nr. 322, Gr.Enz., Baufl.Friedhof Gärten, Fläche 01.01.1900				13.440,00	0,00	0,00	0,00	0,00	13.440,00
	1/0030001/02014	Grundstück Nr. 324,Gr.Enz., Friedhof Gärten, Fläche: 361,0 01.01.1900				80.864,00	0,00	0,00	0,00	0,00	80.864,00
	1/0030001/02015	Grundstück Nr. 326/1, Gr.Enz., Friedhof Gärten, Fläche: 38 01.01.1900				86.016,00	0,00	0,00	0,00	0,00	86.016,00
	1/0030001/02017	Grundstück Nr. 326/2,Gr.Enz., Friedh. Gärten, Fläche: 94,0 01.01.1900				21.056,00	0,00	0,00	0,00	0,00	21.056,00
	1/0030001/02018	Grundstück Nr. 327, Gr.Enz., Friedhof Gärten, Fläche: 485, 01.01.1900				108.640,00	0,00	0,00	0,00	0,00	108.640,00
	1/0030001/03161	Grundstück Nr. 266/1, Wittau, Friedhof Gärten, Fläche: 495 01.01.1900				59.400,00	0,00	0,00	0,00	0,00	59.400,00

Ansatz	MVAG	Bezeichnung	Inbetrieb-	RND	ND	Buchwert	Zugänge/	Abgänge/	Wertaufholung+/	Abschreibung	Buchwert
	Konto		nahme			31.12.2020	+ Umbuchungen -	-	Wertminderung-		31.12.2021
1/0030001/03202		Grundstück Nr. 532/39, KG-Nr. 06228, Grünfl.bei Aufbahru	01.01.1900			86.880,00	0,00	0,00	0,00	0,00	86.880,00
2/0020004/00001		2014 Pflasterarbeiten, FH Gr.Enzersdorf	26.09.2014	25,5	33,0	11.052,91	0,00	0,00	0,00	417,09	10.635,82
2/0040001/03997		Neuerrichtung Zufahrt FH Schönau	13.12.2013	24,5	33,0	9.096,05	0,00	0,00	0,00	356,71	8.739,34
2/0040001/06402		2016 Vorplatzarbeiten, FH Wittau	21.09.2016	27,5	33,0	15.464,94	0,00	0,00	0,00	542,63	14.922,31
2/0040007/03539		2005 Friedhofsmauer Gr.Enzersdorf	16.09.2005	16,5	33,0	36.843,20	0,00	0,00	0,00	2.105,33	34.737,87
2/0040007/03543		2004 Sanierung Friedhofsmauer Schönau	22.06.2004	15,0	33,0	9.964,66	0,00	0,00	0,00	622,79	9.341,87
2/0040007/03545		Schiebetor FH Gr.Enzersdorf	29.09.2005	16,5	33,0	1.266,38	0,00	0,00	0,00	72,36	1.194,02
2/0040007/03551		2009 Sanierung Friedhofsmauer Mühlleiten	18.11.2009	20,5	33,0	16.255,11	0,00	0,00	0,00	756,05	15.499,06
2/0040007/03561		2015 Sanierung Friedhofsmauer Mühlleiten	06.08.2015	26,5	33,0	1.337,64	0,00	0,00	0,00	48,64	1.289,00
2/0040007/03912		2018 Erweiterung Mauer FH Mühlleiten	11.10.2018	29,5	33,0	25.903,06	0,00	0,00	0,00	849,28	25.053,78
2/0040007/04310		2019 Sanierung Mauer FH Gr.Enzersdorf Fa. Wimmer	27.06.2019	30,0	33,0	19.715,48	0,00	0,00	0,00	635,98	19.079,50
2/0040007/04311		2021 Friedhofsmauer Enz	22.06.2021	32,0	33,0	0,00	31.004,30	0,00	0,00	939,52	30.064,78
2/0070003/03745		2021 Urnenwand FH Enz, Fa.Spannbeton	22.06.2021	32,0	33,0	0,00	18.454,39	0,00	0,00	559,22	17.895,17
4/0350004/03507		2016 Beleuchtung FH Gr.Enzersdorf Fa. Leithäusl	01.02.2016	4,0	10,0	2.038,95	0,00	0,00	0,00	407,79	1.631,16
<b>1022</b>		<b>Gebäude und Bauten</b>				<b>90.111,49</b>	<b>0,00</b>	<b>0,00</b>	<b>0,00</b>	<b>9.058,47</b>	<b>81.053,02</b>
2/0060001/03436		Aufbahnungshalle FH Groß-Enzersdorf	30.06.1950	0,0	50,0	0,00	0,00	0,00	0,00	0,00	0,00
2/0060001/03437		Aufbahnungshalle FH Franzensdorf	30.06.1980	8,0	50,0	39.456,90	0,00	0,00	0,00	4.384,10	35.072,80
2/0060001/03439		Aufbahnungshalle FH Wittau	30.06.1980	8,0	50,0	38.167,29	0,00	0,00	0,00	4.240,81	33.926,48
2/0060001/03541		2003 Sanierung Dach, FH Wittau	21.05.2003	31,0	50,0	7.571,68	0,00	0,00	0,00	236,62	7.335,06
2/0060001/03542		2003 Kanalanschluss FH Franzensdorf	17.12.2003	31,5	50,0	2.953,50	0,00	0,00	0,00	90,88	2.862,62
2/0070003/03547		2006 Stiegen, FH Gr.Enzersdorf	17.10.2006	17,5	33,0	1.962,12	0,00	0,00	0,00	106,06	1.856,06
4/0350004/03508		2011 Beleuchtung Halle Wittau	14.02.2011	0,0	10,0	0,00	0,00	0,00	0,00	0,00	0,00
<b>1024</b>		<b>Sonderanlagen</b>				<b>68.198,29</b>	<b>38.987,55</b>	<b>0,00</b>	<b>0,00</b>	<b>2.961,15</b>	<b>104.224,69</b>
2/0070003/03552		2014 Urnennischen, FH Gr.Enzersdorf	12.08.2014	25,5	33,0	12.868,11	0,00	0,00	0,00	485,59	12.382,52
2/0070003/03553		2014 Urnennischen, FH Probstdorf	21.08.2014	25,5	33,0	9.554,94	0,00	0,00	0,00	360,56	9.194,38
2/0070003/03555		2014 Urnenwand, FH Oberhausen	17.11.2014	25,5	33,0	11.868,88	0,00	0,00	0,00	447,88	11.421,00
2/0070003/03743		2019 Urnenwand Pro, Fa.Spannbeton	06.12.2019	30,5	33,0	13.573,54	0,00	0,00	0,00	430,91	13.142,63
2/0070003/03744		2019 Urnenwand FH Mühlleiten Fa. Spannbeton	14.11.2019	30,5	33,0	20.332,82	0,00	0,00	0,00	645,49	19.687,33
2/0070003/03746		2021 Urnenanlage FH Franzensdorf	27.12.2021	32,5	33,0	0,00	19.296,87	0,00	0,00	292,38	19.004,49
2/0070003/03747		2021 Urnenanlage FH Schönau	27.12.2021	32,5	33,0	0,00	19.690,68	0,00	0,00	298,34	19.392,34
<b>1025</b>		<b>Technische Anlagen, Fahrzeuge und Maschinen</b>				<b>87.560,00</b>	<b>0,00</b>	<b>0,00</b>	<b>0,00</b>	<b>7.960,00</b>	<b>79.600,00</b>
4/0280001/03800		2017 Bagger+Anhänger+Container, FH, Fa. Bakom	27.06.2017	10,0	15,0	87.560,00	0,00	0,00	0,00	7.960,00	79.600,00
<b>1026</b>		<b>Amts-, Betriebs- und Geschäftsausstattung</b>				<b>16.798,92</b>	<b>4.037,04</b>	<b>0,00</b>	<b>0,00</b>	<b>2.594,39</b>	<b>18.241,57</b>
2/0460003/04309		2019 Wasserentnahmestelle FH Enz Fa. Leithäusl	17.06.2019	30,0	33,0	7.440,00	0,00	0,00	0,00	240,00	7.200,00
4/0040012/03550		2006 Gedenktafeln, FH Gr.Enzersdorf	23.10.2006	0,0	15,0	235,70	0,00	0,00	0,00	235,70	0,00
4/0100005/03560		2014 Sessel, FH Gr.Enzersdorf Fa. Conen	07.11.2014	2,5	10,0	646,80	0,00	0,00	0,00	184,80	462,00
4/0100005/03601		2011 Stühle FH Wittau 817-613	16.05.2011	0,0	10,0	0,00	0,00	0,00	0,00	0,00	0,00

Ansatz	MVAG Konto	Bezeichnung	Inbetrieb- nahme	RND	ND	Buchwert 31.12.2020	Zugänge/ + Umbuchungen -	Abgänge/	Wertaufholung+/ Wertminderung-	Abschreibung	Buchwert 31.12.2021
	4/0110002/03743	2017 Rednerpult FH Wittau	25.01.2017	5,0	10,0	4.768,83	0,00	0,00	0,00	794,81	3.974,02
	4/0110002/04308	2019 Kunstpflanzen FH Enz Fa. EuroGreens	13.06.2019	7,0	10,0	595,87	0,00	0,00	0,00	74,48	521,39
	4/0260001/00001	2012 Kälteaggregat, FH Gr.Enzersdorf	20.11.2012	0,5	10,0	784,80	0,00	0,00	0,00	523,20	261,60
	4/0260001/00002	2020 Kühlaggregat Leichenhalle Pro	04.02.2020	8,0	10,0	1.983,42	0,00	0,00	0,00	220,38	1.763,04
	4/0290001/03876	2018 Heckenschere FH Groß-Enzersdorf	02.05.2018	4,0	8,0	343,50	0,00	0,00	0,00	68,70	274,80
	4/0290001/04310	2021 FH Gr. Enz Flämmgerät, Fa. Jelinek	30.07.2021	7,5	8,0	0,00	4.037,04	0,00	0,00	252,32	3.784,72
<b>820000</b>	<b>Wirtschaftshöfe</b>					<b>37.438,47</b>	<b>0,00</b>	<b>0,00</b>	<b>0,00</b>	<b>6.205,08</b>	<b>31.233,39</b>
	<b>1025</b>	<b>Technische Anlagen, Fahrzeuge und Maschinen</b>				<b>14.970,38</b>	<b>0,00</b>	<b>0,00</b>	<b>0,00</b>	<b>2.489,80</b>	<b>12.480,58</b>
	5/0150001/04084	2018 E-Auto Citroen	17.12.2018	4,5	8,0	11.353,63	0,00	0,00	0,00	2.064,30	9.289,33
	5/0150002/03802	2019 Anhänger Humer Heckkipper GF 595 HR	30.09.2019	7,5	10,0	3.616,75	0,00	0,00	0,00	425,50	3.191,25
	<b>1026</b>	<b>Amts-, Betriebs- und Geschäftsausstattung</b>				<b>22.468,09</b>	<b>0,00</b>	<b>0,00</b>	<b>0,00</b>	<b>3.715,28</b>	<b>18.752,81</b>
	4/0110002/06019	2018 Küche, ehem.VHS jetzt Bauhof	31.12.2018	6,5	10,0	2.025,00	0,00	0,00	0,00	270,00	1.755,00
	5/0040008/03796	2017 Bauzaun, Bauhof	16.02.2017	15,0	20,0	766,65	0,00	0,00	0,00	47,92	718,73
	5/0110002/03674	2016 Palettenregale samt Zubehör Bauhof	04.07.2016	4,5	10,0	3.658,37	0,00	0,00	0,00	665,16	2.993,21
	5/0110002/04312	2019 Spinde, Bauhof, Fa. Obi	10.07.2019	7,5	10,0	1.092,36	0,00	0,00	0,00	128,51	963,85
	5/0110002/04313	2019 Palettenregal, Bauhof, Fa. Bär	05.07.2019	7,5	10,0	2.533,68	0,00	0,00	0,00	298,08	2.235,60
	5/0150001/04085	2018 Ladestation f. E-Auto	22.08.2018	4,5	8,0	1.019,24	0,00	0,00	0,00	185,32	833,92
	5/0180003/03797	2017 HP PC Pro Desk, Bauhof	02.08.2017	0,0	4,0	199,53	0,00	0,00	0,00	199,53	0,00
	5/0180003/04311	2019 Notebook+Monitor, Bauhof, Cyberport	04.04.2019	1,0	4,0	297,04	0,00	0,00	0,00	148,52	148,52
	5/0190003/03490	2019: Kompressor Bauhof v. Atlas Copco	04.11.2019	7,5	10,0	4.535,60	0,00	0,00	0,00	533,60	4.002,00
	5/0290001/03676	2015 div Geräte, Bauhof	06.10.2015	1,5	8,0	447,01	0,00	0,00	0,00	178,80	268,21
	5/0290001/03678	2013 Palettengabel 820-0430	10.04.2013	0,0	8,0	0,00	0,00	0,00	0,00	0,00	0,00
	5/0290001/03682	2009 Kipper, 820-0430	13.07.2009	0,0	8,0	0,00	0,00	0,00	0,00	0,00	0,00
	5/0290001/03795	2017 Hilti, Bauhof	19.01.2017	3,0	8,0	842,78	0,00	0,00	0,00	210,70	632,08
	5/0290001/03894	2018 Schweißgerät, Bauhof	14.05.2018	4,0	8,0	832,54	0,00	0,00	0,00	166,51	666,03
	5/0290001/03895	2019 Schlagbohrer, Bauhof, Schachermayer	25.09.2019	5,5	8,0	367,09	0,00	0,00	0,00	56,48	310,61
	5/0340002/03677	2014 div. Ausstattung, Bauhof	10.07.2014	2,5	10,0	255,21	0,00	0,00	0,00	72,92	182,29
	5/0360002/00001	2017 Schnittschutzhosen u. -jacken, Bauhof, Fa. Weninger	18.12.2017	5,5	10,0	3.595,99	0,00	0,00	0,00	553,23	3.042,76
<b>831000</b>	<b>Freibäder</b>					<b>270.450,25</b>	<b>0,00</b>	<b>0,00</b>	<b>0,00</b>	<b>207,85</b>	<b>270.242,40</b>
	<b>1021</b>	<b>Grundstücke, Grundstückseinrichtungen und Infrastruktur</b>				<b>269.940,00</b>	<b>0,00</b>	<b>0,00</b>	<b>0,00</b>	<b>0,00</b>	<b>269.940,00</b>
	1/0020001/03318	Grundstück Nr. 54/2, Ru Bad, Gärten Gärten, 1.118,00 m²	01.01.1900			134.160,00	0,00	0,00	0,00	0,00	134.160,00
	1/0020001/03319	Grundstück Nr. 54/2, Ru Bad, Bauflächen Gebäude, 34,00	01.01.1900			5.100,00	0,00	0,00	0,00	0,00	5.100,00
	1/0020001/03320	Grundstück Nr. 55, Ru Bad, Gärten Gärten, 1.089,00 m²	01.01.1900			130.680,00	0,00	0,00	0,00	0,00	130.680,00
	<b>1022</b>	<b>Gebäude und Bauten</b>				<b>0,00</b>	<b>0,00</b>	<b>0,00</b>	<b>0,00</b>	<b>0,00</b>	<b>0,00</b>
	2/0060001/04081	Gebäude "Dokannerl"	31.12.1961	0,0	50,0	0,00	0,00	0,00	0,00	0,00	0,00

Ansatz	MVAG	Bezeichnung	Inbetrieb-	RND	ND	Buchwert	Zugänge/	Abgänge/	Wertaufholung+/	Abschreibung	Buchwert
	Konto		nahme			31.12.2020	+ Umbuchungen -	-	Wertminderung-		31.12.2021
	<b>1026</b>	<b>Amts-, Betriebs- und Geschäftsausstattung</b>				<b>510,25</b>	<b>0,00</b>	<b>0,00</b>	<b>0,00</b>	<b>207,85</b>	<b>302,40</b>
	4/0190003/03537	2015 - Filterpumpe, Bad Ru	13.05.2015	3,0	10,0	403,20	0,00	0,00	0,00	100,80	302,40
	4/0290003/05861	2011 - Spielkombigerät, Bad Ru	18.08.2011	0,0	10,0	107,05	0,00	0,00	0,00	107,05	0,00
<b>840000</b>	<b>Grundbesitz</b>					<b>40.120.174,42</b>	<b>0,00</b>	<b>0,00</b>	<b>0,00</b>	<b>0,00</b>	<b>40.120.174,42</b>
	<b>1021</b>	<b>Grundstücke, Grundstückseinrichtungen und Infrastruktur</b>				<b>40.120.174,42</b>	<b>0,00</b>	<b>0,00</b>	<b>0,00</b>	<b>0,00</b>	<b>40.120.174,42</b>
	1/0010001/02313	Grundstück Nr. 966, Gr.Enz., Schutzdamm b.Uferhaus Gev 01.01.1900				33.140,00	0,00	0,00	0,00	0,00	33.140,00
	1/0010002/01673	Grundstück Nr. 228, Franzensdorf, Schottergrube Stehend 01.01.1900				1.599,00	0,00	0,00	0,00	0,00	1.599,00
	1/0010002/01677	Grundstück Nr. 229, Franzensdorf, Schottergrube Stehend 01.01.1900				11.919,00	0,00	0,00	0,00	0,00	11.919,00
	1/0010002/01934	Grundstück Nr. 1097/1, Gr.Enz., Teil Eberschüttwasser Stel 01.01.1900				44.800,00	0,00	0,00	0,00	0,00	44.800,00
	1/0010002/01989	Grundstück Nr. 303, Gr.Enz., Au graben Fließende Gewäss 01.01.1900				30.916,00	0,00	0,00	0,00	0,00	30.916,00
	1/0010002/02200	Grundstück Nr. 878/112, Gr.Enz., Anteil DOK III Stehende 01.01.1900				21.028,00	0,00	0,00	0,00	0,00	21.028,00
	1/0010002/02257	Grundstück Nr. 907/2, Gr.Enz., Schutzdamm Gewässerrandf 01.01.1900				18.048,00	0,00	0,00	0,00	0,00	18.048,00
	1/0010002/02264	Grundstück Nr. 927/1, Gr.Enz., Schutzdamm b.Mühl. Gew 01.01.1900				28.016,00	0,00	0,00	0,00	0,00	28.016,00
	1/0010002/02269	Grundstück Nr. 931, Gr.Enz., Schutzdamm Gewässerrandf 01.01.1900				3.428,00	0,00	0,00	0,00	0,00	3.428,00
	1/0010002/02271	Grundstück Nr. 941/1, Gr.Enz., Gewässer Steinbühelau Ste 01.01.1900				170.640,00	0,00	0,00	0,00	0,00	170.640,00
	1/0010002/02272	Grundstück Nr. 941/2, Gr.Enz., Gewässer Steinbühelau Ste 01.01.1900				27.256,00	0,00	0,00	0,00	0,00	27.256,00
	1/0010002/02301	Grundstück Nr. 957, Gr.Enz., Schutzdamm Gewässerrandf 01.01.1900				860,00	0,00	0,00	0,00	0,00	860,00
	1/0010002/02306	Grundstück Nr. 962, Gr.Enz., Schutzdamm Gewässerrandf 01.01.1900				6.532,00	0,00	0,00	0,00	0,00	6.532,00
	1/0010002/02308	Grundstück Nr. 964, Gr.Enz., Schutzdamm Fließende Gew 01.01.1900				3.600,00	0,00	0,00	0,00	0,00	3.600,00
	1/0010002/02327	Grundstück Nr. 985, Gr.Enz., Gewässer Stehende Gewäss 01.01.1900				31.420,00	0,00	0,00	0,00	0,00	31.420,00
	1/0010002/02387	Grundstück Nr. 156/2, Mühlleiten, Gewässer Fließende Ge 01.01.1900				7.830,00	0,00	0,00	0,00	0,00	7.830,00
	1/0010002/02389	Grundstück Nr. 157/2, Mühlleiten, Gewässer Fließende Ge 01.01.1900				21.345,00	0,00	0,00	0,00	0,00	21.345,00
	1/0010002/02391	Grundstück Nr. 158/2, Mühlleiten, Gewässer Fließende Ge 01.01.1900				6.441,00	0,00	0,00	0,00	0,00	6.441,00
	1/0010002/02393	Grundstück Nr. 159, Mühlleiten, Gewässer Fließende Gew 01.01.1900				9.009,00	0,00	0,00	0,00	0,00	9.009,00
	1/0010002/02395	Grundstück Nr. 161/1, Mühlleiten, Schutzdamm Gewässer 01.01.1900				17.454,00	0,00	0,00	0,00	0,00	17.454,00
	1/0010002/02396	Grundstück Nr. 162, Mühlleiten, Damm Gewässerrandfläch 01.01.1900				37.374,00	0,00	0,00	0,00	0,00	37.374,00
	1/0010002/02409	Grundstück Nr. 186, Mühlleiten, Damm Gewässerrandfläch 01.01.1900				9.120,00	0,00	0,00	0,00	0,00	9.120,00
	1/0010002/02410	Grundstück Nr. 187, Mühlleiten, Damm Gewässerrandfläch 01.01.1900				12.042,00	0,00	0,00	0,00	0,00	12.042,00
	1/0010002/02560	Grundstück Nr. 258/38, Neu-Oberh, Badeplatz DOK IV SO 01.01.1900				1.509,00	0,00	0,00	0,00	0,00	1.509,00
	1/0010002/02663	Grundstück Nr. 189/1, Probstdorf, Entwässerung Lehenweç 01.01.1900				2.166,00	0,00	0,00	0,00	0,00	2.166,00
	1/0010002/02675	Grundstück Nr. 250, Probstdorf, Gewässer Stehende Gew 01.01.1900				1.128,00	0,00	0,00	0,00	0,00	1.128,00
	1/0010002/02702	Grundstück Nr. 335/1, Probstdorf, Gewässer bei Spielpl. St 01.01.1900				3.300,00	0,00	0,00	0,00	0,00	3.300,00
	1/0010002/02836	Grundstück Nr. 527, Probstdorf, Gewässer Fließende Gew 01.01.1900				120.234,00	0,00	0,00	0,00	0,00	120.234,00
	1/0010002/02837	Grundstück Nr. 528, Probstdorf, Gewässer Fließende Gew 01.01.1900				31.503,00	0,00	0,00	0,00	0,00	31.503,00
	1/0010002/02847	Grundstück Nr. 114/1, Rutzendorf, Teich Stehende Gewäss 01.01.1900				2.241,00	0,00	0,00	0,00	0,00	2.241,00
	1/0010002/03018	Grundstück Nr. 321, Schönau, Schutzdamm Gewässerrandf 01.01.1900				17.055,00	0,00	0,00	0,00	0,00	17.055,00
	1/0010002/03019	Grundstück Nr. 338, Schönau, Schutzdamm Gewässerrandf 01.01.1900				4.032,00	0,00	0,00	0,00	0,00	4.032,00
	1/0010002/03123	Grundstück Nr. 704/2, Schönau, Gewässer Fließende Gew 01.01.1900				36.585,00	0,00	0,00	0,00	0,00	36.585,00



Ansatz	MVAG	Bezeichnung	Inbetrieb-	RND	ND	Buchwert	Zugänge/	Abgänge/	Wertaufholung+/	Abschreibung	Buchwert
	Konto		nahme			31.12.2020	+ Umbuchungen -	-	Wertminderung-		31.12.2021
1/0010002/03124		Grundstück Nr. 705, Schönau, Gewässer Fließende Gewäs	01.01.1900			10.485,00	0,00	0,00	0,00	0,00	10.485,00
1/0010002/03129		Grundstück Nr. 719, Schönau, Gewässer Fließende Gewäs	01.01.1900			30.978,00	0,00	0,00	0,00	0,00	30.978,00
1/0010002/03211		Grundstück Nr. 575/1, Wittau, Gewässer Stehende Gewäs	01.01.1900			6.879,00	0,00	0,00	0,00	0,00	6.879,00
1/0010002/03227		Grundstück Nr. 684/2, Wittau, Gewässer Fließende Gewäs	01.01.1900			71.595,00	0,00	0,00	0,00	0,00	71.595,00
1/0010002/03287		Grundstück Nr. 862, Wittau, Gewässer Fließende Gewässe	01.01.1900			31.731,00	0,00	0,00	0,00	0,00	31.731,00
1/0010002/03608		Grundstück Nr. 699, Wittau, Am Kirchenfeld (Probstdorf) St	01.01.1900			1.680,00	0,00	0,00	0,00	0,00	1.680,00
1/0010002/03610		Grundstück Nr. 705/2, KG-Nr. 6228, Feldweg Verl.Breinäck	01.01.1900			4.178,40	0,00	0,00	0,00	0,00	4.178,40
1/0010002/03611		Grundstück Nr. 258/38, Neu-Oberh., Badeplatz DOK IV SO	01.01.1900			19.532,00	0,00	0,00	0,00	0,00	19.532,00
1/0020001/01727		Grundstück Nr. 387/2, Franzensd., Trafo Str.n.Andlersdf. G	01.01.1900			1.950,00	0,00	0,00	0,00	0,00	1.950,00
1/0020001/01849		Grundstück Nr. 1037, Gr.Enz., H.Kudlichring Straßenverkel	01.01.1900			12,80	0,00	0,00	0,00	0,00	12,80
1/0020001/01856		Grundstück Nr. 1042, Gr.Enz., Freih.v.Smola-Str. Verkehrs	01.01.1900			108,80	0,00	0,00	0,00	0,00	108,80
1/0020001/01936		Grundstück Nr. 1099/2, Gr.Enz., Stadtmauer Sonstiges (oh	01.01.1900			3.864,00	0,00	0,00	0,00	0,00	3.864,00
1/0020001/01948		Grundstück Nr. 148, Gr.Enz., Bauflächen, Kirchenplatz 12	01.01.1900			175.000,00	0,00	0,00	0,00	0,00	175.000,00
1/0020001/01950		Grundstück Nr. 189, Gr.Enz., Kapelle, Josef Reither-Ring	01.01.1900			5.040,00	0,00	0,00	0,00	0,00	5.040,00
1/0020001/01981		Grundstück Nr. 259, Gr.Enz., Baufl., Garage Gebäude, Flä	01.01.1900			24.360,00	0,00	0,00	0,00	0,00	24.360,00
1/0020001/01982		Grundstück Nr. 260, Gr.Enz., Baufl., Garage Gebäude, Flä	01.01.1900			21.840,00	0,00	0,00	0,00	0,00	21.840,00
1/0020001/01983		Grundstück Nr. 261, Gr.Enz., Baufl., Garage Gebäude, Flä	01.01.1900			13.720,00	0,00	0,00	0,00	0,00	13.720,00
1/0020001/01992		Grundstück Nr. 306/1, Gr.Enz., Badepl.DOK III Gebäude, Fl	01.01.1900			23.240,00	0,00	0,00	0,00	0,00	23.240,00
1/0020001/01997		Grundstück Nr. 31/2, Gr.Enz., Bauflächen, Mühleitner Str.	01.01.1900			318.640,00	0,00	0,00	0,00	0,00	318.640,00
1/0020001/02075		Grundstück Nr. 502/13, Gr.Enz., Baufl.Trafo Kastanienallee	01.01.1900			5.600,00	0,00	0,00	0,00	0,00	5.600,00
1/0020001/02076		Grundstück Nr. 502/13, Gr.Enz., Baufl.Trafo Kastanienallee	01.01.1900			32.480,00	0,00	0,00	0,00	0,00	32.480,00
1/0020001/02081		Grundstück Nr. 52, Gr.Enz., Bauflächen, Schlosshoferstr.1	01.01.1900			227.920,00	0,00	0,00	0,00	0,00	227.920,00
1/0020001/02083		Grundstück Nr. 523/1, Gr.Enz., Baufl. Trafo Aspernstr. Geb	01.01.1900			5.880,00	0,00	0,00	0,00	0,00	5.880,00
1/0020001/02084		Grundstück Nr. 523/1, Gr.Enz, Trafo, Aspernstr. Gebäuden	01.01.1900			4.760,00	0,00	0,00	0,00	0,00	4.760,00
1/0020001/02098		Grundstück Nr. 549/13, Gr.Enz, Baufl.Trafo Kasernstr. Geb	01.01.1900			14.000,00	0,00	0,00	0,00	0,00	14.000,00
1/0020001/02102		Grundstück Nr. 549/3, Gr.Enz., Baufl., Kasernstraße 5 Geb	01.01.1900			3.125.360,00	0,00	0,00	0,00	0,00	3.125.360,00
1/0020001/02115		Grundstück Nr. 63/2, Gr.Enz., Bauflächen, Schloßhofer Str:	01.01.1900			193.480,00	0,00	0,00	0,00	0,00	193.480,00
1/0020001/02129		Grundstück Nr. 746/2, Gr.Enz, Baufl.,Trafo A.Schönberg-G.	01.01.1900			3.640,00	0,00	0,00	0,00	0,00	3.640,00
1/0020001/02134		Grundstück Nr. 754/1, Gr.Enz., Bauflächen, Korngasse 2 G	01.01.1900			231.840,00	0,00	0,00	0,00	0,00	231.840,00
1/0020001/02189		Grundstück Nr. 833/5, Gr.Enz., Badeplatz DOK III Gärten,	01.01.1900			38.304,00	0,00	0,00	0,00	0,00	38.304,00
1/0020001/02230		Grundstück Nr. 889/217, Gr.Enz, Baufl. Trafo Kanonierw./A	01.01.1900			5.880,00	0,00	0,00	0,00	0,00	5.880,00
1/0020001/02231		Grundstück Nr. 889/217, Gr.Enz, Baufl.,Trafo, Kanonierw.	01.01.1900			2.800,00	0,00	0,00	0,00	0,00	2.800,00
1/0020001/02338		Grundstück Nr. 991/7, Gr.Enz. Kirchenplatz Straßenverkeh	01.01.1900			28,80	0,00	0,00	0,00	0,00	28,80
1/0020001/02354		Grundstück Nr. 995/6, Gr.Enz., Freisingerg. Straßenverkeh	01.01.1900			8,00	0,00	0,00	0,00	0,00	8,00
1/0020001/02468		Grundstück Nr. 120, Oberh, FF-Haus, Dorfstraße 15 Gebä	01.01.1900			42.370,00	0,00	0,00	0,00	0,00	42.370,00
1/0020001/02471		Grundstück Nr. 130/1, Oberh., A.VS, Bauflächen, Dorfstraß	01.01.1900			84.930,00	0,00	0,00	0,00	0,00	84.930,00
1/0020001/02659		Grundstück Nr. 175, Probstd., Bauflächen, Propst Wittola-S	01.01.1900			93.300,00	0,00	0,00	0,00	0,00	93.300,00
1/0020001/02873		Grundstück Nr. 2/17, Rutzendorf, Glinzendorfer Str. Straß	01.01.1900			12,00	0,00	0,00	0,00	0,00	12,00
1/0020001/03058		Grundstück Nr. 644/2, Schö, Trafo Wolfswirthstr. Gebäude,	01.01.1900			1.200,00	0,00	0,00	0,00	0,00	1.200,00

Ansatz	MVAG	Bezeichnung	Inbetrieb-	RND	ND	Buchwert	Zugänge/	Abgänge/	Wertaufholung+/	Abschreibung	Buchwert
	Konto		nahme			31.12.2020	+ Umbuchungen -	-	Wertminderung-		31.12.2021
1/0020001/03097		Grundstück Nr. 676, Schönau, Wiesenweg Straßenverkehr	01.01.1900			9,60	0,00	0,00	0,00	0,00	9,60
1/0020001/03107		Grundstück Nr. 683, Schönau, Straße Am Westrand Straße	01.01.1900			15,60	0,00	0,00	0,00	0,00	15,60
1/0020001/03167		Grundstück Nr. 361/25, Wittau, Baufl. B3/Leebergg.EVN-G:	01.01.1900			10.050,00	0,00	0,00	0,00	0,00	10.050,00
1/0020001/03173		Grundstück Nr. 361/38, Wittau, Grünfl.Leebergg./Hausfeldg	01.01.1900			3.150,00	0,00	0,00	0,00	0,00	3.150,00
1/0020002/01946		Grundstück Nr. 12/1, Gr.Enz., Burghof, Hauptplatz 12 Betri	01.01.1900			684.320,00	0,00	0,00	0,00	0,00	684.320,00
1/0020002/02080		Grundstück Nr. 511, Gr.Enz., Autokino Betriebsflächen, Flä	01.01.1900			417.200,00	0,00	0,00	0,00	0,00	417.200,00
1/0020002/02095		Grundstück Nr. 533/3, Gr.Enz., P.Eugen-Str. Straßenverkel	01.01.1900			1.390,40	0,00	0,00	0,00	0,00	1.390,40
1/0020002/02096		Grundstück Nr. 534/1, Gr.Enz., P.Eugen-Str. Straßenverkel	01.01.1900			360,00	0,00	0,00	0,00	0,00	360,00
1/0020002/02103		Grundstück Nr. 549/3, Gr.Enz., Betriebsfl., Kasernstraße 5	01.01.1900			3.935.680,00	0,00	0,00	0,00	0,00	3.935.680,00
1/0020002/03157		Grundstück Nr. 264/1, Wittau, bei Wald Am Brunnen Betrie	01.01.1900			655.050,00	0,00	0,00	0,00	0,00	655.050,00
1/0020002/03158		Grundstück Nr. 264/3, Wittau, Am Brunnen bei Tauber Betr	01.01.1900			103.950,00	0,00	0,00	0,00	0,00	103.950,00
1/0020002/03162		Grundstück Nr. 266/1, Wittau, neben Friedhof Betriebsfläch	01.01.1900			500.250,00	0,00	0,00	0,00	0,00	500.250,00
1/0020002/03168		Grundstück Nr. 361/25, Wittau, EVN Gas-Station bei B3 Be	01.01.1900			66.600,00	0,00	0,00	0,00	0,00	66.600,00
1/0020002/03712		Grundstück Nr. 1085, KG-Nr. 6207, Sonstige Straßenverke	01.01.1900			16.377,60	0,00	0,00	0,00	0,00	16.377,60
1/0020003/02859		Grundstück Nr. 190/2, Rutzendorf, ehem. Deponie Abbaufli	01.01.1900			654.960,00	0,00	0,00	0,00	0,00	654.960,00
1/0020003/02861		Grundstück Nr. 190/3, Rutzendorf, ehem.Deponie Abbauflä	01.01.1900			7.500,00	0,00	0,00	0,00	0,00	7.500,00
1/0020003/02900		Grundstück Nr. 228/1, Rutzendorf, Sonstige Abbaufflächen,	01.01.1900			105.210,00	0,00	0,00	0,00	0,00	105.210,00
1/0020003/02901		Grundstück Nr. 228/2, Rutzendorf, Sonstige Abbaufflächen,	01.01.1900			72.150,00	0,00	0,00	0,00	0,00	72.150,00
1/0020003/02902		Grundstück Nr. 228/3, Rutzendorf, Sonstige Abbaufflächen,	01.01.1900			66.570,00	0,00	0,00	0,00	0,00	66.570,00
1/0020003/02903		Grundstück Nr. 228/4, Rutzendorf, Sonstige Abbaufflächen,	01.01.1900			52.980,00	0,00	0,00	0,00	0,00	52.980,00
1/0020003/03183		Grundstück Nr. 464/2, Wittau, Sonstige Abbaufflächen, Halc	01.01.1900			120.060,00	0,00	0,00	0,00	0,00	120.060,00
1/0020003/03185		Grundstück Nr. 464/3, Wittau, Sonstige Abbaufflächen, Halc	01.01.1900			26.850,00	0,00	0,00	0,00	0,00	26.850,00
1/0020003/03187		Grundstück Nr. 464/4, Wittau, Sonstige Abbaufflächen, Halc	01.01.1900			18.420,00	0,00	0,00	0,00	0,00	18.420,00
1/0020003/03189		Grundstück Nr. 464/5, Wittau, Sonstige Abbaufflächen, Halc	01.01.1900			91.980,00	0,00	0,00	0,00	0,00	91.980,00
1/0020004/01656		Grundstück Nr. 187/10, Franzensdorf, Nordstraße Verkehrs	01.01.1900			823,20	0,00	0,00	0,00	0,00	823,20
1/0020004/01657		Grundstück Nr. 187/18, Franzensdorf, Kreuzg. Nordstr. Ver	01.01.1900			104,40	0,00	0,00	0,00	0,00	104,40
1/0020004/01658		Grundstück Nr. 187/4, Franzensdorf, Richtung Witt Verkehr	01.01.1900			272,40	0,00	0,00	0,00	0,00	272,40
1/0020004/01659		Grundstück Nr. 187/5, Franzensdorf, Verkehrsinsel Verkeh	01.01.1900			142,80	0,00	0,00	0,00	0,00	142,80
1/0020004/01668		Grundstück Nr. 221/8, Franzensdorf, Nordstraße Verkehrs	01.01.1900			571,20	0,00	0,00	0,00	0,00	571,20
1/0020004/01674		Grundstück Nr. 228, KG-Nr. 6204, Sonstige Straßenverkeh	01.01.1900			1.666,80	0,00	0,00	0,00	0,00	1.666,80
1/0020004/01712		Grundstück Nr. 330, KG-Nr. 6204, Sonstige Straßenverkeh	01.01.1900			1.413,60	0,00	0,00	0,00	0,00	1.413,60
1/0020004/01731		Grundstück Nr. 392/3, KG-Nr. 6204, Sonstige Straßenverke	01.01.1900			1.350,00	0,00	0,00	0,00	0,00	1.350,00
1/0020004/01733		Grundstück Nr. 410/23, Fra, Ahornweg Straßenverkehrs anl	01.01.1900			2.300,40	0,00	0,00	0,00	0,00	2.300,40
1/0020004/01735		Grundstück Nr. 412/11, Franzensdorf, Gehsteig Straßenver	01.01.1900			561,60	0,00	0,00	0,00	0,00	561,60
1/0020004/01740		Grundstück Nr. 452, Franzensdorf, Zugäckerweg Straßenv	01.01.1900			1.160,40	0,00	0,00	0,00	0,00	1.160,40
1/0020004/01741		Grundstück Nr. 453, KG-Nr. 6204, Sonstige Straßenverkeh	01.01.1900			1.827,60	0,00	0,00	0,00	0,00	1.827,60
1/0020004/01742		Grundstück Nr. 454, Franzensdorf, Stadlweg Straßenverke	01.01.1900			12.088,80	0,00	0,00	0,00	0,00	12.088,80
1/0020004/01743		Grundstück Nr. 455, Franzensdorf, Robinienweg Straßenv	01.01.1900			1.378,80	0,00	0,00	0,00	0,00	1.378,80
1/0020004/01744		Grundstück Nr. 456, Franzensdorf, Robinienweg Straßenv	01.01.1900			1.827,60	0,00	0,00	0,00	0,00	1.827,60

Ansatz	MVAG Konto	Bezeichnung	Inbetrieb- nahme	RND	ND	Buchwert 31.12.2020	Zugänge/ + Umbuchungen	Abgänge/ -	Wertaufholung/ Wertminderung-	Abschreibung	Buchwert 31.12.2021
	1/0020004/01745	Grundstück Nr. 457, KG-Nr. 6204, Sonstige Straßenverkeh	01.01.1900			933,60	0,00	0,00	0,00	0,00	933,60
	1/0020004/01746	Grundstück Nr. 458, KG-Nr. 6204, Sonstige Straßenverkeh	01.01.1900			16.960,80	0,00	0,00	0,00	0,00	16.960,80
	1/0020004/01747	Grundstück Nr. 459, KG-Nr. 6204, Sonstige Straßenverkeh	01.01.1900			189,60	0,00	0,00	0,00	0,00	189,60
	1/0020004/01748	Grundstück Nr. 460, KG-Nr. 6204, Sonstige Straßenverkeh	01.01.1900			3.915,60	0,00	0,00	0,00	0,00	3.915,60
	1/0020004/01750	Grundstück Nr. 461, KG-Nr. 6204, Sonstige Straßenverkeh	01.01.1900			7.303,20	0,00	0,00	0,00	0,00	7.303,20
	1/0020004/01751	Grundstück Nr. 462, KG-Nr. 6204, Sonstige Straßenverkeh	01.01.1900			3.166,80	0,00	0,00	0,00	0,00	3.166,80
	1/0020004/01752	Grundstück Nr. 463, KG-Nr. 6204, Sonstige Straßenverkeh	01.01.1900			2.400,00	0,00	0,00	0,00	0,00	2.400,00
	1/0020004/01753	Grundstück Nr. 464, KG-Nr. 6204, Sonstige Straßenverkeh	01.01.1900			3.619,20	0,00	0,00	0,00	0,00	3.619,20
	1/0020004/01754	Grundstück Nr. 465, KG-Nr. 6204, Sonstige Straßenverkeh	01.01.1900			3.891,60	0,00	0,00	0,00	0,00	3.891,60
	1/0020004/01755	Grundstück Nr. 466, KG-Nr. 6204, Sonstige Straßenverkeh	01.01.1900			5.716,80	0,00	0,00	0,00	0,00	5.716,80
	1/0020004/01756	Grundstück Nr. 467, KG-Nr. 6204, Sonstige Straßenverkeh	01.01.1900			5.703,60	0,00	0,00	0,00	0,00	5.703,60
	1/0020004/01757	Grundstück Nr. 468, KG-Nr. 6204, Sonstige Straßenverkeh	01.01.1900			3.601,20	0,00	0,00	0,00	0,00	3.601,20
	1/0020004/01758	Grundstück Nr. 469, KG-Nr. 6204, Sonstige Straßenverkeh	01.01.1900			2.562,00	0,00	0,00	0,00	0,00	2.562,00
	1/0020004/01759	Grundstück Nr. 471, KG-Nr. 6204, Sonstige Straßenverkeh	01.01.1900			5.712,00	0,00	0,00	0,00	0,00	5.712,00
	1/0020004/01760	Grundstück Nr. 472/1, KG-Nr. 6204, Sonstige Straßenverke	01.01.1900			5.380,80	0,00	0,00	0,00	0,00	5.380,80
	1/0020004/01761	Grundstück Nr. 472/2, KG-Nr. 6204, Sonstige Straßenverke	01.01.1900			529,20	0,00	0,00	0,00	0,00	529,20
	1/0020004/01762	Grundstück Nr. 473, Fra, Waldg. + Feldweg Straßenverkeh	01.01.1900			21.698,40	0,00	0,00	0,00	0,00	21.698,40
	1/0020004/01763	Grundstück Nr. 474, KG-Nr. 6204, Sonstige Straßenverkeh	01.01.1900			2.398,80	0,00	0,00	0,00	0,00	2.398,80
	1/0020004/01764	Grundstück Nr. 475, Franzensdorf, Hauptweg Straßenverke	01.01.1900			1.545,60	0,00	0,00	0,00	0,00	1.545,60
	1/0020004/01765	Grundstück Nr. 476, Franzensd., Kimmerleinsdorfer Weg S	01.01.1900			9.956,40	0,00	0,00	0,00	0,00	9.956,40
	1/0020004/01766	Grundstück Nr. 477, KG-Nr. 6204, Sonstige Straßenverkeh	01.01.1900			1.657,20	0,00	0,00	0,00	0,00	1.657,20
	1/0020004/01767	Grundstück Nr. 478, KG-Nr. 6204, Sonstige Straßenverkeh	01.01.1900			9.787,20	0,00	0,00	0,00	0,00	9.787,20
	1/0020004/01768	Grundstück Nr. 479, KG-Nr. 6204, Sonstige Straßenverkeh	01.01.1900			1.639,20	0,00	0,00	0,00	0,00	1.639,20
	1/0020004/01769	Grundstück Nr. 480, KG-Nr. 6204, Sonstige Straßenverkeh	01.01.1900			5.368,80	0,00	0,00	0,00	0,00	5.368,80
	1/0020004/01770	Grundstück Nr. 481, KG-Nr. 6204, Sonstige Straßenverkeh	01.01.1900			5.316,00	0,00	0,00	0,00	0,00	5.316,00
	1/0020004/01771	Grundstück Nr. 482, KG-Nr. 6204, Sonstige Straßenverkeh	01.01.1900			1.178,40	0,00	0,00	0,00	0,00	1.178,40
	1/0020004/01772	Grundstück Nr. 483, KG-Nr. 6204, Sonstige Straßenverkeh	01.01.1900			7.804,80	0,00	0,00	0,00	0,00	7.804,80
	1/0020004/01773	Grundstück Nr. 484, KG-Nr. 6204, Sonstige Straßenverkeh	01.01.1900			922,80	0,00	0,00	0,00	0,00	922,80
	1/0020004/01774	Grundstück Nr. 485, KG-Nr. 6204, Sonstige Straßenverkeh	01.01.1900			22.520,40	0,00	0,00	0,00	0,00	22.520,40
	1/0020004/01775	Grundstück Nr. 486, KG-Nr. 6204, Sonstige Straßenverkeh	01.01.1900			793,20	0,00	0,00	0,00	0,00	793,20
	1/0020004/01776	Grundstück Nr. 487, KG-Nr. 6204, Sonstige Straßenverkeh	01.01.1900			5.742,00	0,00	0,00	0,00	0,00	5.742,00
	1/0020004/01777	Grundstück Nr. 488, KG-Nr. 6204, Sonstige Straßenverkeh	01.01.1900			4.569,60	0,00	0,00	0,00	0,00	4.569,60
	1/0020004/01778	Grundstück Nr. 489, KG-Nr. 6204, Sonstige Straßenverkeh	01.01.1900			10.521,60	0,00	0,00	0,00	0,00	10.521,60
	1/0020004/01779	Grundstück Nr. 490, KG-Nr. 6204, Sonstige Straßenverkeh	01.01.1900			709,20	0,00	0,00	0,00	0,00	709,20
	1/0020004/01780	Grundstück Nr. 491, KG-Nr. 6204, Sonstige Straßenverkeh	01.01.1900			1.588,80	0,00	0,00	0,00	0,00	1.588,80
	1/0020004/01781	Grundstück Nr. 492, KG-Nr. 6204, Sonstige Straßenverkeh	01.01.1900			5.313,60	0,00	0,00	0,00	0,00	5.313,60
	1/0020004/01782	Grundstück Nr. 493, KG-Nr. 6204, Sonstige Straßenverkeh	01.01.1900			489,60	0,00	489,60	0,00	0,00	489,60
	1/0020004/01783	Grundstück Nr. 494, KG-Nr. 6204, Sonstige Straßenverkeh	01.01.1900			16.215,60	0,00	0,00	0,00	0,00	16.215,60
	1/0020004/01784	Grundstück Nr. 495, KG-Nr. 6204, Sonstige Straßenverkeh	01.01.1900			5.211,60	0,00	0,00	0,00	0,00	5.211,60

Ansatz	MVAG	Bezeichnung	Inbetrieb-	RND	ND	Buchwert	Zugänge/	Abgänge/	Wertaufholung+/	Abschreibung	Buchwert
	Konto		nahme			31.12.2020	+ Umbuchungen -	-	Wertminderung-		31.12.2021
1/0020004/01785		Grundstück Nr. 496, KG-Nr. 6204, Sonstige Straßenverkeh				4.272,00	0,00	0,00	0,00	0,00	4.272,00
1/0020004/01786		Grundstück Nr. 497, KG-Nr. 6204, Sonstige Straßenverkeh				4.016,40	0,00	0,00	0,00	0,00	4.016,40
1/0020004/01787		Grundstück Nr. 498, KG-Nr. 6204, Sonstige Straßenverkeh				1.155,60	0,00	0,00	0,00	0,00	1.155,60
1/0020004/01788		Grundstück Nr. 499, KG-Nr. 6204, Sonstige Straßenverkeh				4.495,20	0,00	0,00	0,00	0,00	4.495,20
1/0020004/01789		Grundstück Nr. 500, KG-Nr. 6204, Sonstige Straßenverkeh				4.526,40	0,00	0,00	0,00	0,00	4.526,40
1/0020004/01790		Grundstück Nr. 501, KG-Nr. 6204, Sonstige Straßenverkeh				5.710,80	0,00	0,00	0,00	0,00	5.710,80
1/0020004/01791		Grundstück Nr. 502, KG-Nr. 6204, Sonstige Straßenverkeh				4.670,40	0,00	0,00	0,00	0,00	4.670,40
1/0020004/01792		Grundstück Nr. 503, KG-Nr. 6204, Sonstige Straßenverkeh				412,80	0,00	0,00	0,00	0,00	412,80
1/0020004/01793		Grundstück Nr. 504, KG-Nr. 6204, Sonstige Straßenverkeh				5.256,00	0,00	0,00	0,00	0,00	5.256,00
1/0020004/01794		Grundstück Nr. 505, KG-Nr. 6204, Sonstige Straßenverkeh				307,20	0,00	0,00	0,00	0,00	307,20
1/0020004/01795		Grundstück Nr. 506, KG-Nr. 6204, Sonstige Straßenverkeh				3.795,60	0,00	0,00	0,00	0,00	3.795,60
1/0020004/01797		Grundstück Nr. 507, KG-Nr. 6204, Sonstige Straßenverkeh				4.150,80	0,00	0,00	0,00	0,00	4.150,80
1/0020004/01799		Grundstück Nr. 509/2, Franzensdorf, Verk.Insel Breitst. Str.				112,80	0,00	0,00	0,00	0,00	112,80
1/0020004/01800		Grundstück Nr. 509/3, Fra, Gehsteig+Grünfl.Richtg.Andlers				615,60	0,00	0,00	0,00	0,00	615,60
1/0020004/01801		Grundstück Nr. 511/2, Fra, Gehsteig+Grünfl.Nordstraße Ve				356,40	0,00	0,00	0,00	0,00	356,40
1/0020004/01802		Grundstück Nr. 511/3, Fra, Gehsteig+Grünfl. Nordstr. Verke				114,00	0,00	0,00	0,00	0,00	114,00
1/0020004/01803		Grundstück Nr. 514/1, Franzensdorf, Nebenfahrbahn Ortsr				5.288,40	0,00	0,00	0,00	0,00	5.288,40
1/0020004/01804		Grundstück Nr. 514/1, Franzensdorf, Gehsteig Ortsmitte Ve				4.486,80	0,00	0,00	0,00	0,00	4.486,80
1/0020004/01807		Grundstück Nr. 514/7, Fra, Gehsteig Breitstettner Str. Verke				349,20	0,00	0,00	0,00	0,00	349,20
1/0020004/01808		Grundstück Nr. 514/8, Fra, Grünfl. bei Hogen Straßenverke				300,00	0,00	0,00	0,00	0,00	300,00
1/0020004/01809		Grundstück Nr. 515/1, Fra, Straße Kirche bis Stadlweg Stra				552,00	0,00	0,00	0,00	0,00	552,00
1/0020004/01810		Grundstück Nr. 515/2, Fra, Gehsteig u.Grünfl. Verkehrsran				1.712,40	0,00	0,00	0,00	0,00	1.712,40
1/0020004/01811		Grundstück Nr. 515/3, Fra, Gehsteig+Grünfl. Verkehrsrandl				2.334,00	0,00	0,00	0,00	0,00	2.334,00
1/0020004/01813		Grundstück Nr. 1001, KG-Nr. 6207, Sonstige Straßenverke				1.401,60	0,00	0,00	0,00	0,00	1.401,60
1/0020004/01814		Grundstück Nr. 1002, KG-Nr. 6207, Sonstige Straßenverke				2.473,60	0,00	0,00	0,00	0,00	2.473,60
1/0020004/01815		Grundstück Nr. 1003, KG-Nr. 6207, Sonstige Straßenverke				3.292,80	0,00	0,00	0,00	0,00	3.292,80
1/0020004/01816		Grundstück Nr. 1004, KG-Nr. 6207, Sonstige Straßenverke				1.568,00	0,00	0,00	0,00	0,00	1.568,00
1/0020004/01817		Grundstück Nr. 1005, KG-Nr. 6207, Sonstige Straßenverke				4.110,40	0,00	0,00	0,00	0,00	4.110,40
1/0020004/01818		Grundstück Nr. 1006, KG-Nr. 6207, Sonstige Straßenverke				3.299,20	0,00	0,00	0,00	0,00	3.299,20
1/0020004/01819		Grundstück Nr. 1007, KG-Nr. 6207, Sonstige Straßenverke				6.793,60	0,00	0,00	0,00	0,00	6.793,60
1/0020004/01820		Grundstück Nr. 1008, KG-Nr. 6207, Sonstige Straßenverke				4.435,20	0,00	0,00	0,00	0,00	4.435,20
1/0020004/01821		Grundstück Nr. 1009, KG-Nr. 6207, Sonstige Straßenverke				36.715,20	0,00	0,00	0,00	0,00	36.715,20
1/0020004/01822		Grundstück Nr. 1010, KG-Nr. 6207, Sonstige Straßenverke				4.344,00	0,00	0,00	0,00	0,00	4.344,00
1/0020004/01823		Grundstück Nr. 1011, KG-Nr. 6207, Sonstige Straßenverke				7.918,40	0,00	0,00	0,00	0,00	7.918,40
1/0020004/01824		Grundstück Nr. 1012, KG-Nr. 6207, Sonstige Straßenverke				9.148,80	0,00	0,00	0,00	0,00	9.148,80
1/0020004/01825		Grundstück Nr. 1013/1, KG-Nr. 6207, Sonstige Straßenverl				5.651,20	0,00	0,00	0,00	0,00	5.651,20
1/0020004/01827		Grundstück Nr. 1014, Gr.Enz., Guntherstraße Straßenverke				10.286,40	0,00	0,00	0,00	0,00	10.286,40
1/0020004/01828		Grundstück Nr. 1015, KG-Nr. 6207, Sonstige Straßenverke				7.691,20	0,00	0,00	0,00	0,00	7.691,20
1/0020004/01829		Grundstück Nr. 1016, KG-Nr. 6207, Sonstige Straßenverke				7.675,20	0,00	0,00	0,00	0,00	7.675,20

Ansatz	MVAG	Bezeichnung	Inbetrieb-	RND	ND	Buchwert	Zugänge/	Abgänge/	Wertaufholung+/	Abschreibung	Buchwert
	Konto		nahme			31.12.2020	+ Umbuchungen -	-	Wertminderung-		31.12.2021
1/0020004/01831		Grundstück Nr. 1018, KG-Nr. 6207, Sonstige Straßenverke				5.539,20	0,00	0,00	0,00	0,00	5.539,20
1/0020004/01832		Grundstück Nr. 1019, KG-Nr. 6207, Sonstige Straßenverke				4.886,40	0,00	0,00	0,00	0,00	4.886,40
1/0020004/01833		Grundstück Nr. 1020, KG-Nr. 6207, Sonstige Straßenverke				4.982,40	0,00	0,00	0,00	0,00	4.982,40
1/0020004/01834		Grundstück Nr. 1021, KG-Nr. 6207, Sonstige Straßenverke				5.428,80	0,00	0,00	0,00	0,00	5.428,80
1/0020004/01835		Grundstück Nr. 1022, KG-Nr. 6207, Sonstige Straßenverke				5.347,20	0,00	0,00	0,00	0,00	5.347,20
1/0020004/01837		Grundstück Nr. 1024, KG-Nr. 6207, Sonstige Straßenverke				2.969,60	0,00	0,00	0,00	0,00	2.969,60
1/0020004/01838		Grundstück Nr. 1025, KG-Nr. 6207, Sonstige Straßenverke				10.264,00	0,00	0,00	0,00	0,00	10.264,00
1/0020004/01839		Grundstück Nr. 1026/2, KG-Nr. 6207, Sonstige Straßenverl				2.763,20	0,00	0,00	0,00	0,00	2.763,20
1/0020004/01840		Grundstück Nr. 1029, KG-Nr. 6207, Sonstige Straßenverke				1.134,40	0,00	0,00	0,00	0,00	1.134,40
1/0020004/01841		Grundstück Nr. 1030, KG-Nr. 6207, Sonstige Straßenverke				5.782,40	0,00	0,00	0,00	0,00	5.782,40
1/0020004/01842		Grundstück Nr. 1031/1, KG-Nr. 6207, Sonstige Straßenverl				5.564,80	0,00	0,00	0,00	0,00	5.564,80
1/0020004/01843		Grundstück Nr. 1033/2, DOK IV, Gr.Enz. Straßenverkehrs				27,20	0,00	0,00	0,00	0,00	27,20
1/0020004/01844		Grundstück Nr. 1033/3, KG-Nr. 6207, Sonstige Straßenverl				321,60	0,00	0,00	0,00	0,00	321,60
1/0020004/01845		Grundstück Nr. 1034, Gr.Enz., Dr.Karl Katz-Weg Straßenv				1.171,20	0,00	0,00	0,00	0,00	1.171,20
1/0020004/01846		Grundstück Nr. 1035/1, Gr.Enz., Zufahrt Mariensee von DC				3.755,20	0,00	0,00	0,00	0,00	3.755,20
1/0020004/01847		Grundstück Nr. 1035/2, Gr.Enz., A.Schönberg-Gasse Straß				2.795,20	0,00	0,00	0,00	0,00	2.795,20
1/0020004/01848		Grundstück Nr. 1036, Gr.Enz., Korngasse Straßenverkehrs				7.662,40	0,00	0,00	0,00	0,00	7.662,40
1/0020004/01850		Grundstück Nr. 1037, Gr.Enz., H.Kudlichring Straßenverke				9.379,20	0,00	0,00	0,00	0,00	9.379,20
1/0020004/01851		Grundstück Nr. 1038, Gr.Enz., Gärtnergasse Straßenverke				4.843,20	0,00	0,00	0,00	0,00	4.843,20
1/0020004/01852		Grundstück Nr. 1039, Gr.Enz., Fasanweg Straßenverkehrs:				1.364,80	0,00	0,00	0,00	0,00	1.364,80
1/0020004/01853		Grundstück Nr. 1040, Gr.Enz., Unterfeldgasse Straßenverk				3.708,80	0,00	0,00	0,00	0,00	3.708,80
1/0020004/01854		Grundstück Nr. 1041/1, Gr.Enz., Oberfeldgasse Straßenver				8.102,40	0,00	0,00	0,00	0,00	8.102,40
1/0020004/01855		Grundstück Nr. 1041/2, KG-Nr. 6207, Sonstige Straßenverl				1.763,20	0,00	0,00	0,00	0,00	1.763,20
1/0020004/01857		Grundstück Nr. 1042, Gr.Enz., Freih.v.Smola-Str. Straßenv				4.771,20	0,00	0,00	0,00	0,00	4.771,20
1/0020004/01858		Grundstück Nr. 1043/1, Gr.Enz., Dr.Josef Zahn-G. Straß				3.880,00	0,00	0,00	0,00	0,00	3.880,00
1/0020004/01859		Grundstück Nr. 1044, Gr.Enz., Freih.v.Smola-Str., Renner-				896,00	0,00	0,00	0,00	0,00	896,00
1/0020004/01860		Grundstück Nr. 1044, Gr.Enz., Freih.v.Smola-Str., Renner-				1.064,00	0,00	0,00	0,00	0,00	1.064,00
1/0020004/01861		Grundstück Nr. 1045, Gr.Enz. Dr.K.Renner-Ring Straßenv				2.102,40	0,00	0,00	0,00	0,00	2.102,40
1/0020004/01862		Grundstück Nr. 1045, Gr.Enz., Dr.K.Renner-Ring, Randfl.				2.340,80	0,00	0,00	0,00	0,00	2.340,80
1/0020004/01863		Grundstück Nr. 1046, Gr.Enz., Ziegelofenstraße Straßenv				9.512,00	0,00	0,00	0,00	0,00	9.512,00
1/0020004/01864		Grundstück Nr. 1047, Gr.Enz., P.Eugen-Str. Straßenverkeh				16.364,80	0,00	0,00	0,00	0,00	16.364,80
1/0020004/01865		Grundstück Nr. 1048, Gr.Enz., Autokinostraße Straßenverk				13.155,20	0,00	0,00	0,00	0,00	13.155,20
1/0020004/01866		Grundstück Nr. 1049, KG-Nr. 6207, Sonstige Straßenverke				6.702,40	0,00	0,00	0,00	0,00	6.702,40
1/0020004/01868		Grundstück Nr. 1050, KG-Nr. 6207, Sonstige Straßenverke				3.529,60	0,00	0,00	0,00	0,00	3.529,60
1/0020004/01869		Grundstück Nr. 1051, Gr.Enz., Asperngasse Straßenverke				825,60	0,00	0,00	0,00	0,00	825,60
1/0020004/01870		Grundstück Nr. 1052, Gr.Enz., Asperngasse Straßenverke				4.916,80	0,00	0,00	0,00	0,00	4.916,80
1/0020004/01871		Grundstück Nr. 1053, Gr.Enz., Blanchardg. Straßenverkehr				5.387,20	0,00	0,00	0,00	0,00	5.387,20
1/0020004/01872		Grundstück Nr. 1054, Gr.Enz., Blanchardg. Straßenverkehr				859,20	0,00	0,00	0,00	0,00	859,20
1/0020004/01873		Grundstück Nr. 1055, KG-Nr. 6207, Sonstige Straßenverke				3.764,80	0,00	0,00	0,00	0,00	3.764,80

Ansatz	MVAG	Bezeichnung	Inbetrieb-	RND	ND	Buchwert	Zugänge/	Abgänge/	Wertaufholung+/	Abschreibung	Buchwert
	Konto		nahme			31.12.2020	+ Umbuchungen -	-	Wertminderung-		31.12.2021
1/0020004/01874		Grundstück Nr. 1056, KG-Nr. 6207, Sonstige Straßenverke				3.232,00	0,00	0,00	0,00	0,00	3.232,00
1/0020004/01875		Grundstück Nr. 1057, Gr.Enz., Kastanienallee Straßenverke				3.360,00	0,00	0,00	0,00	0,00	3.360,00
1/0020004/01876		Grundstück Nr. 1058, Gr.Enz., Kastanienallee Straßenverke				4.708,80	0,00	0,00	0,00	0,00	4.708,80
1/0020004/01878		Grundstück Nr. 1059/1, Gr.Enz., J. Reither-Ring Straßenve				12.270,40	0,00	0,00	0,00	0,00	12.270,40
1/0020004/01879		Grundstück Nr. 1059/2, Gr.Enz., J. Reither-Ring, Busbahn				2.969,60	0,00	0,00	0,00	0,00	2.969,60
1/0020004/01880		Grundstück Nr. 1060, Gr.Enz., Roseggerstraße Straßenver				3.817,60	0,00	0,00	0,00	0,00	3.817,60
1/0020004/01881		Grundstück Nr. 1061, Gr.Enz., Roseggerstraße Straßenver				3.024,00	0,00	0,00	0,00	0,00	3.024,00
1/0020004/01882		Grundstück Nr. 1062/1, Gr.Enz. KFJ-Straße Straßenverkeh				10.632,00	0,00	0,00	0,00	0,00	10.632,00
1/0020004/01883		Grundstück Nr. 1062/2, Gr.Enz.KFJ-Straße Straßenverkeh				4.084,80	0,00	0,00	0,00	0,00	4.084,80
1/0020004/01884		Grundstück Nr. 1063, Gr.Enz., Weg zw.KFJ-Str.+Ziegelofe				526,40	0,00	0,00	0,00	0,00	526,40
1/0020004/01885		Grundstück Nr. 1064, Gr.Enz., Augasse Straßenverkehrs				6.216,00	0,00	0,00	0,00	0,00	6.216,00
1/0020004/01886		Grundstück Nr. 1065/1, Gr.Enz., Badg.+Am Damm Straßer				5.884,80	0,00	0,00	0,00	0,00	5.884,80
1/0020004/01887		Grundstück Nr. 1065/2, Gr.Enz., Steinbügelweg Straßenve				1.707,20	0,00	0,00	0,00	0,00	1.707,20
1/0020004/01888		Grundstück Nr. 1065/3, Gr.Enz., Badgasse Straßenverkeh				4.760,00	0,00	0,00	0,00	0,00	4.760,00
1/0020004/01889		Grundstück Nr. 1067, Gr.Enz., A.Heypeter-G. Straßenverke				1.976,00	0,00	0,00	0,00	0,00	1.976,00
1/0020004/01890		Grundstück Nr. 1068/1, Gr.Enz., Marchfelder Straße Stra				7.731,20	0,00	0,00	0,00	0,00	7.731,20
1/0020004/01891		Grundstück Nr. 1068/2, Gr.Enz., Mühleithner Str. Stra				4.300,80	0,00	0,00	0,00	0,00	4.300,80
1/0020004/01893		Grundstück Nr. 1070, Gr.Enz., Friedhofg.+Roseng. Stra				7.952,00	0,00	0,00	0,00	0,00	7.952,00
1/0020004/01894		Grundstück Nr. 1070, Gr.Enz., Friedhofg.+Roseng. Randfl.				1.806,40	0,00	0,00	0,00	0,00	1.806,40
1/0020004/01895		Grundstück Nr. 1071, Gr.Enz., Weg zum Friedhof Straßenv				328,00	0,00	0,00	0,00	0,00	328,00
1/0020004/01896		Grundstück Nr. 1072, Gr.Enz., Am Augraben bei Sportpl. S				1.496,00	0,00	0,00	0,00	0,00	1.496,00
1/0020004/01897		Grundstück Nr. 1073, Gr.Enz., Rosengasse Straßenverkeh				6.752,00	0,00	0,00	0,00	0,00	6.752,00
1/0020004/01898		Grundstück Nr. 1074/2, Gr.Enz., Schießstattring Stra				5.681,60	0,00	0,00	0,00	0,00	5.681,60
1/0020004/01899		Grundstück Nr. 1075/1, Gr.Enz, Johann-Strauß-Gasse Stra				3.915,20	0,00	0,00	0,00	0,00	3.915,20
1/0020004/01900		Grundstück Nr. 1075/4, Gr.Enz., Am Holzplatz Straßenver				3.611,20	0,00	0,00	0,00	0,00	3.611,20
1/0020004/01901		Grundstück Nr. 1076, Gr.Enz., Joh.-Nestroy-Gasse Stra				5.769,60	0,00	0,00	0,00	0,00	5.769,60
1/0020004/01902		Grundstück Nr. 1077, Gr.Enz., F.-Lehar-Gasse Straßenver				2.145,60	0,00	0,00	0,00	0,00	2.145,60
1/0020004/01903		Grundstück Nr. 1078, Gr.Enz., Theophill-Hansen-Gasse Sti				5.139,20	0,00	0,00	0,00	0,00	5.139,20
1/0020004/01904		Grundstück Nr. 1079/1, Gr.Enz., H.Eder-Gasse Straßenver				12.264,00	0,00	0,00	0,00	0,00	12.264,00
1/0020004/01905		Grundstück Nr. 1079/2, KG-Nr. 6207, Sonstige Straßenver				7.268,80	0,00	0,00	0,00	0,00	7.268,80
1/0020004/01908		Grundstück Nr. 1081/1, KG-Nr. 6207, Sonstige Straßenver				1.582,40	0,00	0,00	0,00	0,00	1.582,40
1/0020004/01910		Grundstück Nr. 1081/20, Gr.Enz., Straße DOK IV Stra				81,60	0,00	0,00	0,00	0,00	81,60
1/0020004/01911		Grundstück Nr. 1081/21, Gr.Enz., Straße DOK IV Stra				70,40	0,00	0,00	0,00	0,00	70,40
1/0020004/01912		Grundstück Nr. 1081/22, Gr.Enz., Rob.Stolzg. Straßenver				1.200,00	0,00	0,00	0,00	0,00	1.200,00
1/0020004/01914		Grundstück Nr. 1082, KG-Nr. 6207, Sonstige Straßenverke				7.827,20	0,00	0,00	0,00	0,00	7.827,20
1/0020004/01915		Grundstück Nr. 1083, KG-Nr. 6207, Sonstige Straßenverke				6.152,00	0,00	0,00	0,00	0,00	6.152,00
1/0020004/01916		Grundstück Nr. 1084, Gr.Enz., Heinrich-Lohr-Weg Stra				3.675,20	0,00	0,00	0,00	0,00	3.675,20
1/0020004/01917		Grundstück Nr. 1085, Gr.Enz., Heinrich-Lohr-Weg Stra				8.192,00	0,00	0,00	0,00	0,00	8.192,00
1/0020004/01920		Grundstück Nr. 1086/1, KG-Nr. 6207, Sonstige Straßenver				2.084,80	0,00	0,00	0,00	0,00	2.084,80

Ansatz	MVAG	Bezeichnung	Inbetrieb-	RND	ND	Buchwert	Zugänge/	Abgänge/	Wertaufholung+/	Abschreibung	Buchwert
	Konto		nahme			31.12.2020	+ Umbuchungen -	-	Wertminderung-		31.12.2021
1/0020004/01921		Grundstück Nr. 1086/2, Gr.Enz., Kanonierweg Straßenverk	01.01.1900			4.097,60	0,00	0,00	0,00	0,00	4.097,60
1/0020004/01922		Grundstück Nr. 1087/1, Gr.Enz., Auvorstadtgasse Straßen	01.01.1900			13.134,40	0,00	0,00	0,00	0,00	13.134,40
1/0020004/01923		Grundstück Nr. 1088/1, Gr.Enz., Lobaustraße Straßenverk	01.01.1900			16.944,00	0,00	0,00	0,00	0,00	16.944,00
1/0020004/01924		Grundstück Nr. 1088/2, Gr.Enz., Lobaustraße Straßenverk	01.01.1900			16.028,80	0,00	0,00	0,00	0,00	16.028,80
1/0020004/01925		Grundstück Nr. 1088/3, Gr.Enz., Lobaustr. Gehsteig Stra	01.01.1900			11.728,00	0,00	0,00	0,00	0,00	11.728,00
1/0020004/01927		Grundstück Nr. 1089, KG-Nr. 6207, Sonstige Straßenverk	01.01.1900			7.444,80	0,00	0,00	0,00	0,00	7.444,80
1/0020004/01928		Grundstück Nr. 1090, Gr.Enz., Heinrich-Lohr-Weg Straßen	01.01.1900			7.193,60	0,00	0,00	0,00	0,00	7.193,60
1/0020004/01929		Grundstück Nr. 1091, KG-Nr. 6207, Sonstige Straßenverk	01.01.1900			4.620,80	0,00	0,00	0,00	0,00	4.620,80
1/0020004/01932		Grundstück Nr. 1092, KG-Nr. 6207, Sonstige Straßenverk	01.01.1900			7.003,20	0,00	0,00	0,00	0,00	7.003,20
1/0020004/01933		Grundstück Nr. 1093, KG-Nr. 6207, Sonstige Straßenverk	01.01.1900			4.404,80	0,00	0,00	0,00	0,00	4.404,80
1/0020004/01944		Grundstück Nr. 1107/1, Gr.Enz., Freih.v.Smola-Str. Stra	01.01.1900			1.472,00	0,00	0,00	0,00	0,00	1.472,00
1/0020004/01952		Grundstück Nr. 190, Gr.Enz., Dr.K.Renner-Ring Straßenve	01.01.1900			1.276,80	0,00	0,00	0,00	0,00	1.276,80
1/0020004/01953		Grundstück Nr. 190, Gr.Enz., Dr.K.Renner-Ring, Randfl. V	01.01.1900			384,00	0,00	0,00	0,00	0,00	384,00
1/0020004/01956		Grundstück Nr. 208/14, Gr.Enz., Raasdorfer Str. Randfl. V	01.01.1900			416,00	0,00	0,00	0,00	0,00	416,00
1/0020004/01957		Grundstück Nr. 209, Gr.Enz., Raasdorfer Str. Gehsteig Str	01.01.1900			392,00	0,00	0,00	0,00	0,00	392,00
1/0020004/01958		Grundstück Nr. 224/2, Gr.Enz., Trappenweg Straßenverk	01.01.1900			2.552,00	0,00	0,00	0,00	0,00	2.552,00
1/0020004/01960		Grundstück Nr. 224/9, Rutzendorfer Str. Gehsteig Stra	01.01.1900			123,20	0,00	0,00	0,00	0,00	123,20
1/0020004/01961		Grundstück Nr. 229/29, Gr.Enz., Rutzendorfer Str. Gehstei	01.01.1900			392,00	0,00	0,00	0,00	0,00	392,00
1/0020004/01962		Grundstück Nr. 229/9, Gr.Enz., Korngasse Gehsteig Stra	01.01.1900			107,20	0,00	0,00	0,00	0,00	107,20
1/0020004/01963		Grundstück Nr. 231/10, Gr.Enz., Maisgasse Straßenverkeh	01.01.1900			1.529,60	0,00	0,00	0,00	0,00	1.529,60
1/0020004/01964		Grundstück Nr. 233/8, Gr.Enz., Maisgasse Straßenverkehr	01.01.1900			1.798,40	0,00	0,00	0,00	0,00	1.798,40
1/0020004/01969		Grundstück Nr. 239/8, Gr.Enz., Rutzendorfer Str. Gehsteig	01.01.1900			355,20	0,00	0,00	0,00	0,00	355,20
1/0020004/01972		Grundstück Nr. 255/1, Gr.Enz., Joh.-Nestroy-Gasse Stra	01.01.1900			1.891,20	0,00	0,00	0,00	0,00	1.891,20
1/0020004/01973		Grundstück Nr. 255/63, Gr.Enz., Schloßhoferstr. Randfl. V	01.01.1900			568,00	0,00	0,00	0,00	0,00	568,00
1/0020004/01984		Grundstück Nr. 263/1, Gr.Enz., Mühlh.Str. Randfl. Verkeh	01.01.1900			1.283,20	0,00	0,00	0,00	0,00	1.283,20
1/0020004/02000		Grundstück Nr. 313/1, Gr.Enz., Tulpengasse Straßenverk	01.01.1900			4.916,80	0,00	0,00	0,00	0,00	4.916,80
1/0020004/02004		Grundstück Nr. 315/61, Gr.Enz., Fliedergasse Straßenverk	01.01.1900			1.817,60	0,00	0,00	0,00	0,00	1.817,60
1/0020004/02005		Grundstück Nr. 315/8, Gr.Enz., Nelkengasse Straßenverk	01.01.1900			2.665,60	0,00	0,00	0,00	0,00	2.665,60
1/0020004/02022		Grundstück Nr. 328/1, Gr.Enz. Weingartengasse Stra	01.01.1900			2.209,60	0,00	0,00	0,00	0,00	2.209,60
1/0020004/02024		Grundstück Nr. 328/47, Gr.Enz., Weingartengasse Stra	01.01.1900			1.897,60	0,00	0,00	0,00	0,00	1.897,60
1/0020004/02027		Grundstück Nr. 345/1, Gr.Enz., Lobaustr.Gehsteig Stra	01.01.1900			3.336,00	0,00	0,00	0,00	0,00	3.336,00
1/0020004/02037		Grundstück Nr. 384/8, Gr.Enz., Erlenweg Straßenverkeh	01.01.1900			1.070,40	0,00	0,00	0,00	0,00	1.070,40
1/0020004/02038		Grundstück Nr. 384/9, Gr.Enz., Ziegelofenstr. Gehsteig Str	01.01.1900			286,40	0,00	0,00	0,00	0,00	286,40
1/0020004/02039		Grundstück Nr. 386/1, Gr.Enz., Ziegelofenstr. Gehsteig Str	01.01.1900			166,40	0,00	0,00	0,00	0,00	166,40
1/0020004/02044		Grundstück Nr. 390/1, Gr.Enz., Ulmenweg Straßenverkeh	01.01.1900			1.950,40	0,00	0,00	0,00	0,00	1.950,40
1/0020004/02045		Grundstück Nr. 390/16, Gr.Enz., Umkehrpl.KFJ-Str./Ziegel	01.01.1900			38,40	0,00	0,00	0,00	0,00	38,40
1/0020004/02047		Grundstück Nr. 390/3, Gr.Enz., Ziegelofenstr. Gehsteig Str	01.01.1900			563,20	0,00	0,00	0,00	0,00	563,20
1/0020004/02048		Grundstück Nr. 404/1, Gr.Enz., Weingartengasse Stra	01.01.1900			235,20	0,00	0,00	0,00	0,00	235,20
1/0020004/02055		Grundstück Nr. 444/17, Gr.Enz., A.Heypeter-G. Stra	01.01.1900			4.532,80	0,00	0,00	0,00	0,00	4.532,80

Ansatz	MVAG	Bezeichnung	Inbetrieb-	RND	ND	Buchwert	Zugänge/	Abgänge/	Wertaufholung+/	Abschreibung	Buchwert
	Konto		nahme			31.12.2020	+ Umbuchungen -	-	Wertminderung-		31.12.2021
1/0020004/02056		Grundstück Nr. 463/5, Gr.Enz., Augasse Straßenverkehrs	01.01.1900			70,40	0,00	0,00	0,00	0,00	70,40
1/0020004/02061		Grundstück Nr. 477/18, Gr.Enz., Waidhagenweg Straßenv	01.01.1900			2.692,80	0,00	0,00	0,00	0,00	2.692,80
1/0020004/02063		Grundstück Nr. 482/2, Gr.Enz., Kleingartengasse Straßenv	01.01.1900			2.961,60	0,00	0,00	0,00	0,00	2.961,60
1/0020004/02067		Grundstück Nr. 491/25, Gr.Enz., Roseggerstraße Straßenv	01.01.1900			3.870,40	0,00	0,00	0,00	0,00	3.870,40
1/0020004/02071		Grundstück Nr. 491/38, Gr.Enz., Roseggerstr./Weidenweg	01.01.1900			2.411,20	0,00	0,00	0,00	0,00	2.411,20
1/0020004/02072		Grundstück Nr. 491/38, Gr.Enz., Roseggerstr./Weidenw.Ra	01.01.1900			305,60	0,00	0,00	0,00	0,00	305,60
1/0020004/02073		Grundstück Nr. 496/17, Gr.Enz.,Buchenweg/Eschenweg St	01.01.1900			2.995,20	0,00	0,00	0,00	0,00	2.995,20
1/0020004/02074		Grundstück Nr. 496/31, Gr.Enz., Birkenw./Eschenw. Straße	01.01.1900			3.371,20	0,00	0,00	0,00	0,00	3.371,20
1/0020004/02086		Grundstück Nr. 526/1, Gr.Enz., Wagramgasse Straßenverk	01.01.1900			1.091,20	0,00	0,00	0,00	0,00	1.091,20
1/0020004/02087		Grundstück Nr. 526/32, Gr.Enz.,Wagramgasse Straßenverl	01.01.1900			1.310,40	0,00	0,00	0,00	0,00	1.310,40
1/0020004/02088		Grundstück Nr. 527/25, Gr.Enz., Weinlingergasse Straßenv	01.01.1900			3.792,00	0,00	0,00	0,00	0,00	3.792,00
1/0020004/02089		Grundstück Nr. 529/32, Gr.Enz., Eßlinggasse Straßenverke	01.01.1900			2.360,00	0,00	0,00	0,00	0,00	2.360,00
1/0020004/02090		Grundstück Nr. 529/33, Gr.Enz., Wiener Str., Randfl. Verke	01.01.1900			984,00	0,00	0,00	0,00	0,00	984,00
1/0020004/02091		Grundstück Nr. 530/12, Gr.Enz., Weinlingergasse Straßenv	01.01.1900			3.489,60	0,00	0,00	0,00	0,00	3.489,60
1/0020004/02093		Grundstück Nr. 530/13, Gr.Enz., Eßlinggasse Straßenverke	01.01.1900			2.201,60	0,00	0,00	0,00	0,00	2.201,60
1/0020004/02094		Grundstück Nr. 531/9, Gr.Enz., Wiener Str. Randfl. Verkehr	01.01.1900			531,20	0,00	0,00	0,00	0,00	531,20
1/0020004/02097		Grundstück Nr. 549/1, Gr.Enz., Oberfeldgasse Straßenverk	01.01.1900			718,40	0,00	0,00	0,00	0,00	718,40
1/0020004/02099		Grundstück Nr. 549/14, Gr.Enz., Oberfeldgasse Straßenver	01.01.1900			56,00	0,00	0,00	0,00	0,00	56,00
1/0020004/02101		Grundstück Nr. 549/19, Gr.Enz., Wiener Str. Gehsteig Stral	01.01.1900			174,40	0,00	0,00	0,00	0,00	174,40
1/0020004/02105		Grundstück Nr. 549/9, Gr.Enz., Kasernstr./Eurostr. Straßen	01.01.1900			10.649,60	0,00	0,00	0,00	0,00	10.649,60
1/0020004/02108		Grundstück Nr. 571/3, Gr.Enz., Lindenweg Straßenverkehr:	01.01.1900			2.196,80	0,00	0,00	0,00	0,00	2.196,80
1/0020004/02109		Grundstück Nr. 575/5, Gr.Enz., Raasdorfer Str. Seitengass	01.01.1900			571,20	0,00	0,00	0,00	0,00	571,20
1/0020004/02110		Grundstück Nr. 575/6, Gr.Enz., Oberfeldgasse Straßenverk	01.01.1900			104,00	0,00	0,00	0,00	0,00	104,00
1/0020004/02119		Grundstück Nr. 690/29, Gr.Enz., Brennerieweg Straßenverl	01.01.1900			6.376,00	0,00	0,00	0,00	0,00	6.376,00
1/0020004/02122		Grundstück Nr. 691/22, Gr.Enz., Raasdorfer Str. Gehsteig	01.01.1900			512,00	0,00	0,00	0,00	0,00	512,00
1/0020004/02123		Grundstück Nr. 694/1, Gr.Enz., Fasanweg Straßenverkehrs	01.01.1900			2.145,60	0,00	0,00	0,00	0,00	2.145,60
1/0020004/02124		Grundstück Nr. 694/2, Gr.Enz., Fasanweg Straßenverkehrs	01.01.1900			1.958,40	0,00	0,00	0,00	0,00	1.958,40
1/0020004/02125		Grundstück Nr. 696/3, Gr.Enz., Scheunenweg Straßenverk	01.01.1900			2.910,40	0,00	0,00	0,00	0,00	2.910,40
1/0020004/02126		Grundstück Nr. 696/4, Gr.Enz., Rutzendorfer Str. Gehsteig	01.01.1900			216,00	0,00	0,00	0,00	0,00	216,00
1/0020004/02127		Grundstück Nr. 702/1, Gr.Enz. Rutzendorfer Str., Randfl. Si	01.01.1900			417,60	0,00	0,00	0,00	0,00	417,60
1/0020004/02131		Grundstück Nr. 746/41, Gr.Enz., Rich.Wagner-Gasse Straß	01.01.1900			3.819,20	0,00	0,00	0,00	0,00	3.819,20
1/0020004/02132		Grundstück Nr. 746/41, Gr.Enz., Rich.Wagner-Gasse Rand	01.01.1900			2.262,40	0,00	0,00	0,00	0,00	2.262,40
1/0020004/02133		Grundstück Nr. 747/2, Gr.Enz., Zufahrt Mariensee Straßenv	01.01.1900			120,00	0,00	0,00	0,00	0,00	120,00
1/0020004/02136		Grundstück Nr. 764/1, Gr.Enz., Schloßhoferstr. Randfl. Ver	01.01.1900			768,00	0,00	0,00	0,00	0,00	768,00
1/0020004/02137		Grundstück Nr. 765/5, Gr.Enz., Schloßhoferstr. Randfl. Str	01.01.1900			46,40	0,00	0,00	0,00	0,00	46,40
1/0020004/02138		Grundstück Nr. 765/6, Gr.Enz., Schloßhoferstr. Randfl. Str	01.01.1900			9,60	0,00	0,00	0,00	0,00	9,60
1/0020004/02139		Grundstück Nr. 765/7, Gr.Enz., Schloßhoferstr. Randfl. Str	01.01.1900			8,00	0,00	0,00	0,00	0,00	8,00
1/0020004/02140		Grundstück Nr. 782/4, Gr.Enz., Straße DOK IV Straßenverl	01.01.1900			5.587,20	0,00	0,00	0,00	0,00	5.587,20
1/0020004/02141		Grundstück Nr. 782/5, Gr.Enz., Straße DOK IV Straßenverl	01.01.1900			2.686,40	0,00	0,00	0,00	0,00	2.686,40



Ansatz	MVAG	Bezeichnung	Inbetrieb-	RND	ND	Buchwert	Zugänge/	Abgänge/	Wertaufholung+/	Abschreibung	Buchwert
	Konto		nahme			31.12.2020	+ Umbuchungen -	-	Wertminderung-		31.12.2021
1/0020004/02143		Grundstück Nr. 793/4, Gr.Enz., Schloßhoferstr. Randfl. Str				296,00	0,00	0,00	0,00	0,00	296,00
1/0020004/02144		Grundstück Nr. 794/3, Gr.Enz., DOK III NW Straßenverkeh				4.540,80	0,00	0,00	0,00	0,00	4.540,80
1/0020004/02145		Grundstück Nr. 795/3, Gr.Enz., Schloßhoferstr. Randfl. Ver				297,60	0,00	0,00	0,00	0,00	297,60
1/0020004/02146		Grundstück Nr. 799/40, Gr.Enz., Schloßhoferstr. Gehsteig				2.396,80	0,00	0,00	0,00	0,00	2.396,80
1/0020004/02147		Grundstück Nr. 799/42, Gr.Enz., F.-Lehar-Gasse Straßenv				664,00	0,00	0,00	0,00	0,00	664,00
1/0020004/02148		Grundstück Nr. 799/43, Gr.Enz., Grillparzergasse Straßenv				1.331,20	0,00	0,00	0,00	0,00	1.331,20
1/0020004/02149		Grundstück Nr. 799/44, Gr.Enz., F.-Raimund-G. Straßenv				1.401,60	0,00	0,00	0,00	0,00	1.401,60
1/0020004/02150		Grundstück Nr. 799/45, Gr.Enz., A.-Stifter-Gasse Straßenv				1.264,00	0,00	0,00	0,00	0,00	1.264,00
1/0020004/02151		Grundstück Nr. 803/2, Gr.Enz., Fritz-Muliar-G. Straßenverk				1.296,00	0,00	0,00	0,00	0,00	1.296,00
1/0020004/02152		Grundstück Nr. 804/3, Gr.Enz., F.-Raimund-G. Straßenverk				2.752,00	0,00	0,00	0,00	0,00	2.752,00
1/0020004/02153		Grundstück Nr. 806/15, Gr.Enz., Grillparzergasse Straßenv				3.008,00	0,00	0,00	0,00	0,00	3.008,00
1/0020004/02154		Grundstück Nr. 806/16, Gr.Enz., H.Eder-Gasse Straßenv				136,00	0,00	0,00	0,00	0,00	136,00
1/0020004/02155		Grundstück Nr. 807/4, Gr.Enz., Joh.-Nestroy-G./F.Lehar-G				1.131,20	0,00	0,00	0,00	0,00	1.131,20
1/0020004/02156		Grundstück Nr. 808/13, Gr.Enz., Ing.W.Seidl-G. Straßenv				2.219,20	0,00	0,00	0,00	0,00	2.219,20
1/0020004/02157		Grundstück Nr. 808/14, Gr.Enz., Otto-Wagner-Gasse Straß				3.235,20	0,00	0,00	0,00	0,00	3.235,20
1/0020004/02158		Grundstück Nr. 810/16, Gr.Enz., Am Holzplatz Straßenverk				3.396,80	0,00	0,00	0,00	0,00	3.396,80
1/0020004/02159		Grundstück Nr. 810/28, Gr.Enz., Hugo-Winkler-Gasse Stral				2.809,60	0,00	0,00	0,00	0,00	2.809,60
1/0020004/02160		Grundstück Nr. 811/8, Gr.Enz., Mühl. Straße Straßenverke				227,20	0,00	0,00	0,00	0,00	227,20
1/0020004/02161		Grundstück Nr. 811/9, Gr.Enz., Johann-Strauß-Gasse Stral				33,60	0,00	0,00	0,00	0,00	33,60
1/0020004/02162		Grundstück Nr. 812/5, Gr.Enz., Schießstattring Randfl. Ver				699,20	0,00	0,00	0,00	0,00	699,20
1/0020004/02163		Grundstück Nr. 818/26, Gr.Enz., Rosengasse Straßenverk				486,40	0,00	0,00	0,00	0,00	486,40
1/0020004/02164		Grundstück Nr. 818/27, Gr.Enz., Liliengasse Straßenverke				1.326,40	0,00	0,00	0,00	0,00	1.326,40
1/0020004/02165		Grundstück Nr. 818/28, Gr.Enz., Margaritenweg Straßenv				1.412,80	0,00	0,00	0,00	0,00	1.412,80
1/0020004/02166		Grundstück Nr. 818/29, Gr.Enz., Liliengasse Straßenverke				270,40	0,00	0,00	0,00	0,00	270,40
1/0020004/02167		Grundstück Nr. 818/7, Gr.Enz., Kohlfeldg. Straßenverkehrs				896,00	0,00	0,00	0,00	0,00	896,00
1/0020004/02168		Grundstück Nr. 819/65, Gr.Enz., Kohlfeldg. Straßenverkehr				784,00	0,00	0,00	0,00	0,00	784,00
1/0020004/02169		Grundstück Nr. 819/66, Gr.Enz., Am Augraben Straßenverl				793,60	0,00	0,00	0,00	0,00	793,60
1/0020004/02170		Grundstück Nr. 819/67, Gr.Enz., Kohlfeldg. Straßenverkehrs				1.088,00	0,00	0,00	0,00	0,00	1.088,00
1/0020004/02171		Grundstück Nr. 819/68, Gr.Enz., Liliengasse Straßenverke				1.305,60	0,00	0,00	0,00	0,00	1.305,60
1/0020004/02172		Grundstück Nr. 819/69, Gr.Enz., Mühleleitner Straße Stra				272,00	0,00	0,00	0,00	0,00	272,00
1/0020004/02173		Grundstück Nr. 820/14, Gr.Enz., Mühleleitner Straße Stra				921,60	0,00	0,00	0,00	0,00	921,60
1/0020004/02174		Grundstück Nr. 820/15, Gr.Enz., Liliengasse Straßenverke				4.728,00	0,00	0,00	0,00	0,00	4.728,00
1/0020004/02175		Grundstück Nr. 820/19, Gr.Enz., Primelweg Verläng. Stra				510,40	0,00	0,00	0,00	0,00	510,40
1/0020004/02176		Grundstück Nr. 820/26, Gr.Enz., Primelweg Straßenverkeh				912,00	0,00	0,00	0,00	0,00	912,00
1/0020004/02177		Grundstück Nr. 820/27, Gr.Enz., Veilchenweg Straßenverk				2.028,80	0,00	0,00	0,00	0,00	2.028,80
1/0020004/02178		Grundstück Nr. 821/9, Gr.Enz., Melissenweg Straßenverke				1.390,40	0,00	0,00	0,00	0,00	1.390,40
1/0020004/02179		Grundstück Nr. 822/17, Gr.Enz., Dahlienweg Straßenverke				1.696,00	0,00	0,00	0,00	0,00	1.696,00
1/0020004/02180		Grundstück Nr. 822/2, Gr.Enz., Holunderweg Straßenverke				1.409,60	0,00	0,00	0,00	0,00	1.409,60
1/0020004/02183		Grundstück Nr. 824/19, Gr.Enz., Malvenweg Straßenverke				3.681,60	0,00	0,00	0,00	0,00	3.681,60

Ansatz	MVAG	Bezeichnung	Inbetrieb-	RND	ND	Buchwert	Zugänge/	Abgänge/	Wertaufholung+/	Abschreibung	Buchwert
	Konto		nahme			31.12.2020	+ Umbuchungen -	-	Wertminderung-		31.12.2021
1/0020004/02184		Grundstück Nr. 824/20, Gr.Enz., Asternweg Straßenverkeh	01.01.1900			1.408,00	0,00	0,00	0,00	0,00	1.408,00
1/0020004/02185		Grundstück Nr. 824/43, Gr.Enz., Malvenweg Umkehrplatz	01.01.1900			70,40	0,00	0,00	0,00	0,00	70,40
1/0020004/02186		Grundstück Nr. 824/44, Gr.Enz., Malvenweg Umkehrplatz	01.01.1900			123,20	0,00	0,00	0,00	0,00	123,20
1/0020004/02187		Grundstück Nr. 824/53, Gr.Enz., Löwenzahnweg Straßenv	01.01.1900			3.484,80	0,00	0,00	0,00	0,00	3.484,80
1/0020004/02188		Grundstück Nr. 833/2, Gr.Enz., Ing.Carl-Paulitschky-Gasse	01.01.1900			2.944,00	0,00	0,00	0,00	0,00	2.944,00
1/0020004/02192		Grundstück Nr. 833/67, Gr.Enz., Mühl.Str. Randfl. Verke	01.01.1900			926,40	0,00	0,00	0,00	0,00	926,40
1/0020004/02193		Grundstück Nr. 833/75, Gr.Enz., DOK III NO Verkehrsrandf	01.01.1900			448,00	0,00	0,00	0,00	0,00	448,00
1/0020004/02195		Grundstück Nr. 858, KG-Nr. 6207, Sonstige Straßenverkeh	01.01.1900			1.889,60	0,00	0,00	0,00	0,00	1.889,60
1/0020004/02198		Grundstück Nr. 873/2, Gr.Enz., Mühl.Str.Randfl. Verkehrs	01.01.1900			140,80	0,00	0,00	0,00	0,00	140,80
1/0020004/02201		Grundstück Nr. 878/201, Gr.Enz., Anteile an Straße DOK II	01.01.1900			519,82	0,00	0,00	0,00	0,00	519,82
1/0020004/02202		Grundstück Nr. 878/202, Gr.Enz. Anteil am Grünstreifen D	01.01.1900			212,80	0,00	0,00	0,00	0,00	212,80
1/0020004/02209		Grundstück Nr. 878/390, Gr.Enz., Seeadlergasse Straßenv	01.01.1900			7.488,00	0,00	0,00	0,00	0,00	7.488,00
1/0020004/02210		Grundstück Nr. 878/405, Gr.Enz., Auvorstadtg.Gehsteig	01.01.1900			811,20	0,00	0,00	0,00	0,00	811,20
1/0020004/02211		Grundstück Nr. 878/428, Gr.Enz., Seeadlergasse Straßenv	01.01.1900			6.755,20	0,00	0,00	0,00	0,00	6.755,20
1/0020004/02214		Grundstück Nr. 878/9, Gr.Enz., Marchfelder Straße Straß	01.01.1900			1.908,80	0,00	0,00	0,00	0,00	1.908,80
1/0020004/02220		Grundstück Nr. 887/1, Gr.Enz., Badgasse Straßenverkehrs	01.01.1900			10.198,40	0,00	0,00	0,00	0,00	10.198,40
1/0020004/02221		Grundstück Nr. 887/10, Gr.Enz., Lobastr. Gehsteig Straße	01.01.1900			819,20	0,00	0,00	0,00	0,00	819,20
1/0020004/02223		Grundstück Nr. 889/169, Gr.Enz., Kanonierweg Straßenverk	01.01.1900			1.043,20	0,00	0,00	0,00	0,00	1.043,20
1/0020004/02224		Grundstück Nr. 889/170, Gr.Enz., Franzosenw., Ulanenw.,	01.01.1900			11.134,40	0,00	0,00	0,00	0,00	11.134,40
1/0020004/02227		Grundstück Nr. 889/172, Gr.Enz., Franzosenw., Auvorstadt	01.01.1900			360,00	0,00	0,00	0,00	0,00	360,00
1/0020004/02228		Grundstück Nr. 889/173, Gr.Enz., Auvorstadtg.Randfl. Verk	01.01.1900			211,20	0,00	0,00	0,00	0,00	211,20
1/0020004/02229		Grundstück Nr. 889/196, Gr.Enz., Kürassierweg, Randfl. V	01.01.1900			315,20	0,00	0,00	0,00	0,00	315,20
1/0020004/02232		Grundstück Nr. 889/218, Gr.Enz., Kanonierweg Straßenver	01.01.1900			132,80	0,00	0,00	0,00	0,00	132,80
1/0020004/02233		Grundstück Nr. 889/219, Gr.Enz. Kanonierweg Straßenverk	01.01.1900			404,80	0,00	0,00	0,00	0,00	404,80
1/0020004/02234		Grundstück Nr. 889/30, Gr.Enz., Kürassierweg Straßenverk	01.01.1900			840,00	0,00	0,00	0,00	0,00	840,00
1/0020004/02237		Grundstück Nr. 889/42, Gr.Enz., Bellegardegasse Straßenv	01.01.1900			1.094,40	0,00	0,00	0,00	0,00	1.094,40
1/0020004/02238		Grundstück Nr. 889/53, Gr.Enz., Napoleongasse Straßenv	01.01.1900			6.230,40	0,00	0,00	0,00	0,00	6.230,40
1/0020004/02239		Grundstück Nr. 889/53, Gr.Enz., Napoleong. Randfl. Verke	01.01.1900			504,00	0,00	0,00	0,00	0,00	504,00
1/0020004/02240		Grundstück Nr. 889/82, Gr.Enz., Kanonierweg Straßenverk	01.01.1900			137,60	0,00	0,00	0,00	0,00	137,60
1/0020004/02244		Grundstück Nr. 896, KG-Nr. 6207, Sonstige Straßenverkeh	01.01.1900			296,00	0,00	0,00	0,00	0,00	296,00
1/0020004/02329		Grundstück Nr. 991/1, Gr.Enz., Dr.A.Krabichlerpl. Randfl. V	01.01.1900			1.649,60	0,00	0,00	0,00	0,00	1.649,60
1/0020004/02330		Grundstück Nr. 991/10, Gr.Enz., Rathausstraße Gehsteig	01.01.1900			316,80	0,00	0,00	0,00	0,00	316,80
1/0020004/02331		Grundstück Nr. 991/11, Gr.Enz., Rathausstraße Gehsteig	01.01.1900			843,20	0,00	0,00	0,00	0,00	843,20
1/0020004/02332		Grundstück Nr. 991/12, Gr.Enz., Schloßhoferstr. Randfl. V	01.01.1900			1.601,60	0,00	0,00	0,00	0,00	1.601,60
1/0020004/02337		Grundstück Nr. 991/6, Gr.Enz. KFJ-Str. Gehsteig Straßenv	01.01.1900			724,80	0,00	0,00	0,00	0,00	724,80
1/0020004/02339		Grundstück Nr. 991/7, Gr.Enz., Kirchenpl.+Wiener Str. Straf	01.01.1900			4.587,20	0,00	0,00	0,00	0,00	4.587,20
1/0020004/02341		Grundstück Nr. 992/1, Gr.Enz., Kirchenpl., B.Bertholdpl. Str.	01.01.1900			4.539,20	0,00	0,00	0,00	0,00	4.539,20
1/0020004/02342		Grundstück Nr. 992/1, Gr.Enz., Kirchenpl., B.Bertholdpl. Ra	01.01.1900			3.673,60	0,00	0,00	0,00	0,00	3.673,60
1/0020004/02347		Grundstück Nr. 993, Gr.Enz., Raasdorfer Str. Gehsteig Str	01.01.1900			486,40	0,00	0,00	0,00	0,00	486,40

Ansatz	MVAG	Bezeichnung	Inbetrieb-	RND	ND	Buchwert	Zugänge/	Abgänge/	Wertaufholung+/	Abschreibung	Buchwert
	Konto		nahme			31.12.2020	+ Umbuchungen -	-	Wertminderung-		31.12.2021
1/0020004/02348		Grundstück Nr. 994/1, Gr.Enz., Raasdorfer Str. Gehsteig Si				390,40	0,00	0,00	0,00	0,00	390,40
1/0020004/02349		Grundstück Nr. 995/1, Gr.Enz., Hauptplatz Straßenverkehr				2.585,60	0,00	0,00	0,00	0,00	2.585,60
1/0020004/02350		Grundstück Nr. 995/2, Gr.Enz., Hauptplatz Straßenverkehr				17,60	0,00	0,00	0,00	0,00	17,60
1/0020004/02351		Grundstück Nr. 995/4, Gr.Enz., B.Bertholdplatz Straßenverl				241,60	0,00	0,00	0,00	0,00	241,60
1/0020004/02352		Grundstück Nr. 995/4, Gr.Enz., B.Bertholdpl.Randfl. Verke				710,40	0,00	0,00	0,00	0,00	710,40
1/0020004/02353		Grundstück Nr. 995/5, Gr.Enz., Elisabethstraße Straßenver				4.907,20	0,00	0,00	0,00	0,00	4.907,20
1/0020004/02355		Grundstück Nr. 995/6, Gr.enz., Freisingerg. Straßenverkeh				1.310,40	0,00	0,00	0,00	0,00	1.310,40
1/0020004/02356		Grundstück Nr. 995/7, Gr.Enz., Dr.A.Krabichlerpl. Straßenv				1.492,80	0,00	0,00	0,00	0,00	1.492,80
1/0020004/02357		Grundstück Nr. 995/7, Gr.Enz., Dr.A.Krabichlerpl. Randfl. V				324,80	0,00	0,00	0,00	0,00	324,80
1/0020004/02358		Grundstück Nr. 995/8, Gr.Enz., Schloßhoferstr. Gehsteig Si				3.299,20	0,00	0,00	0,00	0,00	3.299,20
1/0020004/02359		Grundstück Nr. 997/2, Gr.Enz., Mühlleitner Str. Straßenverl				17.872,00	0,00	0,00	0,00	0,00	17.872,00
1/0020004/02360		Grundstück Nr. 999/3, Gr.Enz., Raasdorfer Straße Straßen				16.950,40	0,00	0,00	0,00	0,00	16.950,40
1/0020004/02361		Grundstück Nr. 57, KG-Nr. 6214, Sonstige Straßenverkehrs				2.179,20	0,00	0,00	0,00	0,00	2.179,20
1/0020004/02362		Grundstück Nr. 58, KG-Nr. 6214, Sonstige Straßenverkehrs				1.386,00	0,00	0,00	0,00	0,00	1.386,00
1/0020004/02363		Grundstück Nr. 59, KG-Nr. 6214, Sonstige Straßenverkehrs				6.465,60	0,00	0,00	0,00	0,00	6.465,60
1/0020004/02372		Grundstück Nr. 115/27, Mühlleiten, Mühlbruckweg Straßen				1.610,40	0,00	0,00	0,00	0,00	1.610,40
1/0020004/02373		Grundstück Nr. 115/28, Mühlleiten, Brunnenweg Straßenv				949,20	0,00	0,00	0,00	0,00	949,20
1/0020004/02374		Grundstück Nr. 116/2, Mühlleiten, Mühlsteingasse Straßen				21,60	0,00	0,00	0,00	0,00	21,60
1/0020004/02375		Grundstück Nr. 117/2, Mühlleiten, Mühlsteingasse Straßen				10,80	0,00	0,00	0,00	0,00	10,80
1/0020004/02376		Grundstück Nr. 122/23, Mühlleiten, Unteres Hausfeld Straß				3.840,00	0,00	0,00	0,00	0,00	3.840,00
1/0020004/02404		Grundstück Nr. 169/11, Mühlleiten, Jägersteig Straßenverk				549,60	0,00	0,00	0,00	0,00	549,60
1/0020004/02405		Grundstück Nr. 169/17, Mühlleiten, Edelspitzweg Straßenv				2.462,40	0,00	0,00	0,00	0,00	2.462,40
1/0020004/02406		Grundstück Nr. 169/18, Mühlleiten, Dammstraße Straßenv				120,00	0,00	0,00	0,00	0,00	120,00
1/0020004/02419		Grundstück Nr. 192, KG-Nr. 6215, Sonstige Straßenverkeh				970,80	0,00	0,00	0,00	0,00	970,80
1/0020004/02421		Grundstück Nr. 194, KG-Nr. 6215, Sonstige Straßenverkeh				2.328,00	0,00	0,00	0,00	0,00	2.328,00
1/0020004/02422		Grundstück Nr. 196/2, Mühlleiten, Parkstr.,Dammstr.,Am A				13.303,20	0,00	0,00	0,00	0,00	13.303,20
1/0020004/02423		Grundstück Nr. 196/3, Mühlleiten, Hubertusstr.Gehsteig Str				66,00	0,00	0,00	0,00	0,00	66,00
1/0020004/02424		Grundstück Nr. 196/4, Mühlleiten, Hubertusstraße Verkehrs				18,00	0,00	0,00	0,00	0,00	18,00
1/0020004/02425		Grundstück Nr. 196/5, Mühlleiten, Hubertusstraße Verkehrs				9,60	0,00	0,00	0,00	0,00	9,60
1/0020004/02426		Grundstück Nr. 196/6, Mühlleiten, Hubertusstr. Randfl. Ver				13,20	0,00	0,00	0,00	0,00	13,20
1/0020004/02428		Grundstück Nr. 199, KG-Nr. 6215, Sonstige Straßenverkeh				3.753,60	0,00	0,00	0,00	0,00	3.753,60
1/0020004/02429		Grundstück Nr. 200, KG-Nr. 6215, Sonstige Straßenverkeh				290,40	0,00	0,00	0,00	0,00	290,40
1/0020004/02430		Grundstück Nr. 201, Mühlleiten, Feuerrayonweg Straßenv				3.084,00	0,00	0,00	0,00	0,00	3.084,00
1/0020004/02432		Grundstück Nr. 202, Mühlleiten, Am Ortsried Straßenverkel				1.808,40	0,00	0,00	0,00	0,00	1.808,40
1/0020004/02433		Grundstück Nr. 204, Mühlleiten, Mühlsteingasse Straßenv				2.712,00	0,00	0,00	0,00	0,00	2.712,00
1/0020004/02435		Grundstück Nr. 205, Mühlleiten, Mitterweg Straßenverkehrs				19.676,40	0,00	0,00	0,00	0,00	19.676,40
1/0020004/02436		Grundstück Nr. 206, KG-Nr. 6215, Sonstige Straßenverkeh				1.075,20	0,00	0,00	0,00	0,00	1.075,20
1/0020004/02437		Grundstück Nr. 207, KG-Nr. 6215, Sonstige Straßenverkeh				3.150,00	0,00	0,00	0,00	0,00	3.150,00
1/0020004/02438		Grundstück Nr. 208, KG-Nr. 6215, Sonstige Straßenverkeh				2.527,20	0,00	0,00	0,00	0,00	2.527,20

Ansatz	MVAG	Bezeichnung	Inbetrieb-	RND	ND	Buchwert	Zugänge/	Abgänge/	Wertaufholung+/	Abschreibung	Buchwert
	Konto		nahme			31.12.2020	+ Umbuchungen -	-	Wertminderung-		31.12.2021
1/0020004/02439		Grundstück Nr. 209, KG-Nr. 6215, Sonstige Straßenverkeh				4.598,40	0,00	0,00	0,00	0,00	4.598,40
1/0020004/02440		Grundstück Nr. 210, KG-Nr. 6215, Sonstige Straßenverkeh				2.820,00	0,00	0,00	0,00	0,00	2.820,00
1/0020004/02442		Grundstück Nr. 211, KG-Nr. 6215, Sonstige Straßenverkeh				2.174,40	0,00	0,00	0,00	0,00	2.174,40
1/0020004/02443		Grundstück Nr. 212, Mühleiten, Jägersteig Straßenverkehr				3.430,80	0,00	0,00	0,00	0,00	3.430,80
1/0020004/02444		Grundstück Nr. 213, KG-Nr. 6215, Sonstige Straßenverkeh				4.392,00	0,00	0,00	0,00	0,00	4.392,00
1/0020004/02445		Grundstück Nr. 29/2, Mühleiten, Dammstraße Straßenverk				1.020,00	0,00	0,00	0,00	0,00	1.020,00
1/0020004/02454		Grundstück Nr. 63/8, Mühleiten, Schulgartenweg Straßenv				393,60	0,00	0,00	0,00	0,00	393,60
1/0020004/02457		Grundstück Nr. 71/3, Mühleiten, Baumgasse Straßenverke				307,20	0,00	0,00	0,00	0,00	307,20
1/0020004/02458		Grundstück Nr. 80/7, Mühleiten, Feuerrayonweg Straßenv				20,40	0,00	0,00	0,00	0,00	20,40
1/0020004/02467		Grundstück Nr. 113/1, Oberhausen, Kirchensteig Straßenv				186,00	0,00	0,00	0,00	0,00	186,00
1/0020004/02479		Grundstück Nr. 143/26, Oberh., Klimtg.,M.Egnerg., C.Mollg				5.823,60	0,00	0,00	0,00	0,00	5.823,60
1/0020004/02480		Grundstück Nr. 143/27, Oberh., Schielegasse + Radweg St				2.946,00	0,00	0,00	0,00	0,00	2.946,00
1/0020004/02482		Grundstück Nr. 143/6, Oberh., Radweg Oberhausner Str.				43,20	0,00	0,00	0,00	0,00	43,20
1/0020004/02483		Grundstück Nr. 144/2, Oberh., Weg Wittauer Straße zu Klin				351,60	0,00	0,00	0,00	0,00	351,60
1/0020004/02495		Grundstück Nr. 146/1, Oberh., P.Mitterhofer-, Steinmetz-				7.555,20	0,00	0,00	0,00	0,00	7.555,20
1/0020004/02497		Grundstück Nr. 146/54, Oberh., Steinmetzg. Mittelinsel Str				859,20	0,00	0,00	0,00	0,00	859,20
1/0020004/02498		Grundstück Nr. 147/1, Oberh., V.Kaplan-, Ressel- + Mader:				6.861,60	0,00	0,00	0,00	0,00	6.861,60
1/0020004/02499		Grundstück Nr. 147/57, Oberh., B 3, Randfl. hinter Lärmsc				360,00	0,00	0,00	0,00	0,00	360,00
1/0020004/02500		Grundstück Nr. 152/13, Oberh., Leeberggasse Straßenverk				1.190,40	0,00	0,00	0,00	0,00	1.190,40
1/0020004/02502		Grundstück Nr. 153/1, Oberh., Grenzweg Straßenverkehrs:				1.293,60	0,00	0,00	0,00	0,00	1.293,60
1/0020004/02504		Grundstück Nr. 154/1, Oberh., Feldgasse Straßenverkehrs:				726,00	0,00	0,00	0,00	0,00	726,00
1/0020004/02506		Grundstück Nr. 154/20, Oberh., Bründlg.+Leebergg. Straße				2.763,60	0,00	0,00	0,00	0,00	2.763,60
1/0020004/02507		Grundstück Nr. 155/1, Oberh., Feldgasse+Leeberggasse S				2.190,00	0,00	0,00	0,00	0,00	2.190,00
1/0020004/02509		Grundstück Nr. 155/13, Oberh., Steinfurtergasse Straßenv				2.184,00	0,00	0,00	0,00	0,00	2.184,00
1/0020004/02515		Grundstück Nr. 155/4, Oberh., Leeberggasse Straßenverke				332,40	0,00	0,00	0,00	0,00	332,40
1/0020004/02519		Grundstück Nr. 155/6, Oberh., Raabgasse Straßenverkehrs:				2.262,00	0,00	0,00	0,00	0,00	2.262,00
1/0020004/02520		Grundstück Nr. 155/7, Oberh., Leeberggasse Straßenverke				572,40	0,00	0,00	0,00	0,00	572,40
1/0020004/02522		Grundstück Nr. 166/2, Oberh., Sachsenweg Straßenverkeh				1.372,80	0,00	0,00	0,00	0,00	1.372,80
1/0020004/02523		Grundstück Nr. 168/7, Oberh., Schloßaugasse Straßenverk				1.858,80	0,00	0,00	0,00	0,00	1.858,80
1/0020004/02537		Grundstück Nr. 243/27, Oberh., Oberhausner Str. Randfl.				2.007,60	0,00	0,00	0,00	0,00	2.007,60
1/0020004/02539		Grundstück Nr. 243/3, Oberh., Gloritstraße Straßenverkehr:				1.286,40	0,00	0,00	0,00	0,00	1.286,40
1/0020004/02540		Grundstück Nr. 243/31, Oberh., Industriestr. Randfl. Straße				249,60	0,00	0,00	0,00	0,00	249,60
1/0020004/02541		Grundstück Nr. 250/4, Oberh., Industriestr. Randfl. Straßen				330,00	0,00	0,00	0,00	0,00	330,00
1/0020004/02545		Grundstück Nr. 252/35, Oberh., Ghegagasse Straßenverke				2.511,60	0,00	0,00	0,00	0,00	2.511,60
1/0020004/02547		Grundstück Nr. 256/309, Oberh., Mozartgasse Straßenverk				411,60	0,00	0,00	0,00	0,00	411,60
1/0020004/02550		Grundstück Nr. 257/10, Oberh., Zellergasse Straßenverkeh				495,60	0,00	495,60	0,00	0,00	495,60
1/0020004/02553		Grundstück Nr. 257/69, Oberh., Zellergasse Straßenverkeh				5.954,40	0,00	0,00	0,00	0,00	5.954,40
1/0020004/02554		Grundstück Nr. 257/69, Oberh., Zellerg. Randfl. Verkehrsra				375,60	0,00	0,00	0,00	0,00	375,60
1/0020004/02556		Grundstück Nr. 257/9, Oberh., F.W.Gebauergasse Straßen				633,60	0,00	0,00	0,00	0,00	633,60

Ansatz	MVAG	Bezeichnung	Inbetrieb-	RND	ND	Buchwert	Zugänge/	Abgänge/	Wertaufholung+/	Abschreibung	Buchwert
	Konto		nahme			31.12.2020	+ Umbuchungen -	-	Wertminderung-		31.12.2021
1/0020004/02557		Grundstück Nr. 257/96, Oberh., M.Auenbruggerg.,Brahmsg 01.01.1900				4.849,20	0,00	0,00	0,00	0,00	4.849,20
1/0020004/02558		Grundstück Nr. 257/96, Oberh., Randfl. Auenbruggerg.,Bra 01.01.1900				1.645,20	0,00	0,00	0,00	0,00	1.645,20
1/0020004/02559		Grundstück Nr. 258/37, Oberh., Lannerg.+Teil Schrammelg 01.01.1900				3.626,40	0,00	0,00	0,00	0,00	3.626,40
1/0020004/02562		Grundstück Nr. 258/52, Oberh., Straße DOK IV Straßenver 01.01.1900				1.747,20	0,00	0,00	0,00	0,00	1.747,20
1/0020004/02563		Grundstück Nr. 259/122, Oberh., Schubertgasse Straßenv 01.01.1900				528,00	0,00	0,00	0,00	0,00	528,00
1/0020004/02564		Grundstück Nr. 259/297, Oberh., A.Brucknergasse Straßen 01.01.1900				1.639,20	0,00	0,00	0,00	0,00	1.639,20
1/0020004/02565		Grundstück Nr. 259/299, Oberh., Schubertgasse Straßenv 01.01.1900				1.633,20	0,00	0,00	0,00	0,00	1.633,20
1/0020004/02566		Grundstück Nr. 259/301, Oberh., Schrammelgasse Straßer 01.01.1900				1.628,40	0,00	0,00	0,00	0,00	1.628,40
1/0020004/02567		Grundstück Nr. 259/303, Oberh., Lannergasse Straßenverk 01.01.1900				4.933,20	0,00	0,00	0,00	0,00	4.933,20
1/0020004/02568		Grundstück Nr. 259/304, Oberh., Haydngasse Straßenverk 01.01.1900				8.238,00	0,00	0,00	0,00	0,00	8.238,00
1/0020004/02570		Grundstück Nr. 259/391, Oberh., A.Brucknergasse Straßen 01.01.1900				530,40	0,00	0,00	0,00	0,00	530,40
1/0020004/02571		Grundstück Nr. 259/409, Oberh., Schrammelg. Verlängeru 01.01.1900				457,20	0,00	0,00	0,00	0,00	457,20
1/0020004/02575		Grundstück Nr. 270/67, Oberh., Straße DOK IV Straßenver 01.01.1900				1.324,80	0,00	0,00	0,00	0,00	1.324,80
1/0020004/02577		Grundstück Nr. 270/68, Oberh., Straße DOK IV Straßenver 01.01.1900				4.040,40	0,00	0,00	0,00	0,00	4.040,40
1/0020004/02578		Grundstück Nr. 321/1, Oberh., Dorfstr. Randfl. Verkehrsran 01.01.1900				1.652,40	0,00	0,00	0,00	0,00	1.652,40
1/0020004/02579		Grundstück Nr. 321/2, Oberh., Banauweg Straßenverkeh 01.01.1900				358,80	0,00	0,00	0,00	0,00	358,80
1/0020004/02580		Grundstück Nr. 322/1, Oberh., Dorfstr. Randfl. Verkehrsran 01.01.1900				3.814,80	0,00	0,00	0,00	0,00	3.814,80
1/0020004/02581		Grundstück Nr. 322/2, Oberh., Dorfstr. Randfl. Verkehrsran 01.01.1900				2.611,20	0,00	0,00	0,00	0,00	2.611,20
1/0020004/02582		Grundstück Nr. 322/3, Oberh., Am Hof Straßenverkehrsankl: 01.01.1900				3.446,40	0,00	0,00	0,00	0,00	3.446,40
1/0020004/02583		Grundstück Nr. 322/3, Oberh., Am Hof, Randfl. Verkehrsran 01.01.1900				1.176,00	0,00	0,00	0,00	0,00	1.176,00
1/0020004/02584		Grundstück Nr. 323, KG-Nr. 6216, Feldweg Verl. Am Hof S 01.01.1900				4.578,00	0,00	0,00	0,00	0,00	4.578,00
1/0020004/02585		Grundstück Nr. 324, KG-Nr. 6216, Sonstige Straßenverkeh 01.01.1900				3.051,60	0,00	0,00	0,00	0,00	3.051,60
1/0020004/02586		Grundstück Nr. 325, KG-Nr. 6216, Sonstige Straßenverkeh 01.01.1900				3.253,20	0,00	0,00	0,00	0,00	3.253,20
1/0020004/02587		Grundstück Nr. 326, KG-Nr. 6216, Sonstige Straßenverkeh 01.01.1900				1.756,80	0,00	0,00	0,00	0,00	1.756,80
1/0020004/02588		Grundstück Nr. 327, KG-Nr. 6216, Sonstige Straßenverkeh 01.01.1900				8.911,20	0,00	0,00	0,00	0,00	8.911,20
1/0020004/02589		Grundstück Nr. 328, KG-Nr. 6216, Sonstige Straßenverkeh 01.01.1900				2.391,60	0,00	0,00	0,00	0,00	2.391,60
1/0020004/02590		Grundstück Nr. 330, KG-Nr. 6216, Sonstige Straßenverkeh 01.01.1900				866,40	0,00	0,00	0,00	0,00	866,40
1/0020004/02591		Grundstück Nr. 331, KG-Nr. 6216, Sonstige Straßenverkeh 01.01.1900				2.590,80	0,00	0,00	0,00	0,00	2.590,80
1/0020004/02592		Grundstück Nr. 333, Oberh., Hochdorng.+Kirchenweg Straf 01.01.1900				5.673,60	0,00	0,00	0,00	0,00	5.673,60
1/0020004/02593		Grundstück Nr. 334, KG-Nr. 6216, Feldweg Verl.Banauweg 01.01.1900				11.449,20	0,00	0,00	0,00	0,00	11.449,20
1/0020004/02594		Grundstück Nr. 335/1, Oberhausen, Am Kreuzfeld Straßenv 01.01.1900				3.003,60	0,00	0,00	0,00	0,00	3.003,60
1/0020004/02595		Grundstück Nr. 335/1, Oberh., Am Kreuzfeld, Randfl. Verke 01.01.1900				615,60	0,00	0,00	0,00	0,00	615,60
1/0020004/02596		Grundstück Nr. 335/2, KG-Nr. 6216, Feldweg neb.Friedh.O 01.01.1900				190,80	0,00	0,00	0,00	0,00	190,80
1/0020004/02598		Grundstück Nr. 337, Oberh., Burggasse Straßenverkehrsran 01.01.1900				5.757,60	0,00	0,00	0,00	0,00	5.757,60
1/0020004/02600		Grundstück Nr. 338, KG-Nr. 6216, Sonstige Straßenverkeh 01.01.1900				2.232,00	0,00	0,00	0,00	0,00	2.232,00
1/0020004/02601		Grundstück Nr. 339, KG-Nr. 6216, Sonstige Straßenverkeh 01.01.1900				1.086,00	0,00	0,00	0,00	0,00	1.086,00
1/0020004/02602		Grundstück Nr. 340, Oberh., Wittauer Straße Straßenverke 01.01.1900				8.289,60	0,00	0,00	0,00	0,00	8.289,60
1/0020004/02604		Grundstück Nr. 341, Oberh., Sonnleithnerg./Leeberggasse 01.01.1900				4.872,00	0,00	0,00	0,00	0,00	4.872,00
1/0020004/02605		Grundstück Nr. 342, Oberh., Feldgasse Straßenverkehrsran 01.01.1900				511,20	0,00	0,00	0,00	0,00	511,20

Ansatz	MVAG	Bezeichnung	Inbetrieb-	RND	ND	Buchwert	Zugänge/	Abgänge/	Wertaufholung+/	Abschreibung	Buchwert
	Konto		nahme			31.12.2020	+ Umbuchungen	-	Wertminderung-		31.12.2021
1/0020004/02606		Grundstück Nr. 343, Oberh., Leeberggasse Straßenverkeh	01.01.1900			1.906,80	0,00	0,00	0,00	0,00	1.906,80
1/0020004/02607		Grundstück Nr. 344, Oberh., Thavonweg Straßenverkehrs	01.01.1900			4.464,00	0,00	0,00	0,00	0,00	4.464,00
1/0020004/02608		Grundstück Nr. 346, KG-Nr. 6216, Sonstige Straßenverkeh	01.01.1900			2.516,40	0,00	0,00	0,00	0,00	2.516,40
1/0020004/02609		Grundstück Nr. 347, KG-Nr. 6216, Sonstige Straßenverkeh	01.01.1900			4.104,00	0,00	0,00	0,00	0,00	4.104,00
1/0020004/02610		Grundstück Nr. 348, KG-Nr. 6216, Sonstige Straßenverkeh	01.01.1900			1.017,60	0,00	0,00	0,00	0,00	1.017,60
1/0020004/02611		Grundstück Nr. 349, KG-Nr. 6216, Sonstige Straßenverkeh	01.01.1900			8.708,40	0,00	0,00	0,00	0,00	8.708,40
1/0020004/02612		Grundstück Nr. 350, Oberh., Industriestraße Straßenverkeh	01.01.1900			12.051,60	0,00	0,00	0,00	0,00	12.051,60
1/0020004/02613		Grundstück Nr. 351, KG-Nr. 6216, Sonstige Straßenverkeh	01.01.1900			1.105,20	0,00	0,00	0,00	0,00	1.105,20
1/0020004/02614		Grundstück Nr. 354, Oberh., Kräuterweg Straßenverkehrs	01.01.1900			16.921,20	0,00	0,00	0,00	0,00	16.921,20
1/0020004/02615		Grundstück Nr. 355/1, KG-Nr. 6216, Ru.Str. zu DOK IV Str:	01.01.1900			1.250,40	0,00	0,00	0,00	0,00	1.250,40
1/0020004/02616		Grundstück Nr. 355/2, Oberh., R.Stolzg., Dr.P.Fuchsiggass	01.01.1900			4.561,20	0,00	0,00	0,00	0,00	4.561,20
1/0020004/02618		Grundstück Nr. 356, Oberh., Mozartg.+F.W.Gebauergasse	01.01.1900			2.922,00	0,00	0,00	0,00	0,00	2.922,00
1/0020004/02619		Grundstück Nr. 357, KG-Nr. 6216, Sonstige Straßenverkeh	01.01.1900			2.479,20	0,00	0,00	0,00	0,00	2.479,20
1/0020004/02620		Grundstück Nr. 358, KG-Nr. 6216, Sonstige Straßenverkeh	01.01.1900			2.277,60	0,00	0,00	0,00	0,00	2.277,60
1/0020004/02621		Grundstück Nr. 359, Oberh., Ziehrergasse Straßenverkehrs	01.01.1900			3.360,00	0,00	0,00	0,00	0,00	3.360,00
1/0020004/02622		Grundstück Nr. 360, KG-Nr. 6216, Sonstige Straßenverkeh	01.01.1900			1.648,80	0,00	0,00	0,00	0,00	1.648,80
1/0020004/02623		Grundstück Nr. 361, KG-Nr. 6216, Sonstige Straßenverkeh	01.01.1900			2.108,40	0,00	0,00	0,00	0,00	2.108,40
1/0020004/02624		Grundstück Nr. 362, KG-Nr. 6216, Sonstige Straßenverkeh	01.01.1900			2.193,60	0,00	0,00	0,00	0,00	2.193,60
1/0020004/02625		Grundstück Nr. 364, KG-Nr. 6216, Sonstige Straßenverkeh	01.01.1900			2.638,80	0,00	0,00	0,00	0,00	2.638,80
1/0020004/02626		Grundstück Nr. 365, KG-Nr. 6216, Sonstige Straßenverkeh	01.01.1900			3.985,20	0,00	0,00	0,00	0,00	3.985,20
1/0020004/02627		Grundstück Nr. 366, KG-Nr. 6216, Sonstige Straßenverkeh	01.01.1900			21.454,80	0,00	0,00	0,00	0,00	21.454,80
1/0020004/02628		Grundstück Nr. 369/2, KG-Nr. 6216, Sonstige Straßenverke	01.01.1900			1.208,40	0,00	0,00	0,00	0,00	1.208,40
1/0020004/02629		Grundstück Nr. 370, KG-Nr. 6216, Sonstige Straßenverkeh	01.01.1900			2.404,80	0,00	0,00	0,00	0,00	2.404,80
1/0020004/02630		Grundstück Nr. 371, KG-Nr. 6216, Sonstige Straßenverkeh	01.01.1900			4.070,40	0,00	0,00	0,00	0,00	4.070,40
1/0020004/02631		Grundstück Nr. 372/2, KG-Nr. 6216, Sonstige Straßenverke	01.01.1900			5.080,80	0,00	0,00	0,00	0,00	5.080,80
1/0020004/02633		Grundstück Nr. 373, KG-Nr. 6216, Sonstige Straßenverkeh	01.01.1900			2.876,40	0,00	0,00	0,00	0,00	2.876,40
1/0020004/02634		Grundstück Nr. 375, KG-Nr. 6216, Sonstige Straßenverkeh	01.01.1900			1.152,00	0,00	0,00	0,00	0,00	1.152,00
1/0020004/02635		Grundstück Nr. 376, KG-Nr. 6216, Sonstige Straßenverkeh	01.01.1900			1.701,60	0,00	0,00	0,00	0,00	1.701,60
1/0020004/02636		Grundstück Nr. 377, KG-Nr. 6216, Sonstige Straßenverkeh	01.01.1900			1.160,40	0,00	0,00	0,00	0,00	1.160,40
1/0020004/02637		Grundstück Nr. 383, KG-Nr. 6216, Sonstige Straßenverkeh	01.01.1900			733,20	0,00	0,00	0,00	0,00	733,20
1/0020004/02638		Grundstück Nr. 384, KG-Nr. 6216, Sonstige Straßenverkeh	01.01.1900			2.922,00	0,00	0,00	0,00	0,00	2.922,00
1/0020004/02639		Grundstück Nr. 385, KG-Nr. 6216, Sonstige Straßenverkeh	01.01.1900			636,00	0,00	0,00	0,00	0,00	636,00
1/0020004/02640		Grundstück Nr. 411, KG-Nr. 6216, Sonstige Straßenverkeh	01.01.1900			112,80	0,00	0,00	0,00	0,00	112,80
1/0020004/02641		Grundstück Nr. 412, KG-Nr. 6216, Sonstige Straßenverkeh	01.01.1900			2.978,40	0,00	0,00	0,00	0,00	2.978,40
1/0020004/02643		Grundstück Nr. 414, KG-Nr. 6216, Sonstige Straßenverkeh	01.01.1900			4.950,00	0,00	0,00	0,00	0,00	4.950,00
1/0020004/02644		Grundstück Nr. 415, KG-Nr. 6216, Sonstige Straßenverkeh	01.01.1900			8.643,60	0,00	0,00	0,00	0,00	8.643,60
1/0020004/02645		Grundstück Nr. 416, Oberh., Dorfstr. Randfl. Verkehrsrandf	01.01.1900			1.190,40	0,00	0,00	0,00	0,00	1.190,40
1/0020004/02646		Grundstück Nr. 417, Oberh., Dorfstr. Randfl. Verkehrsrandf	01.01.1900			667,20	0,00	0,00	0,00	0,00	667,20
1/0020004/02647		Grundstück Nr. 88/4, Oberh., Burgg. Umkehrplatz Straßenv	01.01.1900			40,80	0,00	0,00	0,00	0,00	40,80

Ansatz	MVAG	Bezeichnung	Inbetrieb-	RND	ND	Buchwert	Zugänge/	Abgänge/	Wertaufholung+/	Abschreibung	Buchwert
	Konto		nahme			31.12.2020	+ Umbuchungen -	-	Wertminderung-		31.12.2021
1/0020004/02676		Grundstück Nr. 258/10, Probstdorf, Pfeifersiedlung Straßen				5.482,80	0,00	0,00	0,00	0,00	5.482,80
1/0020004/02677		Grundstück Nr. 268/2, KG-Nr. 6221, Sonstige Straßenverke				921,60	0,00	0,00	0,00	0,00	921,60
1/0020004/02678		Grundstück Nr. 269/3, KG-Nr. 6221, Sonstige Straßenverke				382,80	0,00	0,00	0,00	0,00	382,80
1/0020004/02679		Grundstück Nr. 275/17, Probstdorf, Sonnenweg Straßenver				4.636,80	0,00	0,00	0,00	0,00	4.636,80
1/0020004/02683		Grundstück Nr. 277/2, Probstdorf, Sonnenweg Straßenverk				3.078,00	0,00	0,00	0,00	0,00	3.078,00
1/0020004/02687		Grundstück Nr. 280, KG-Nr. 6221, Feldweg hinter Jubiläum				1.311,60	0,00	0,00	0,00	0,00	1.311,60
1/0020004/02688		Grundstück Nr. 282/5, Probstdorf, neben B 3, Randfl. Verke				428,40	0,00	0,00	0,00	0,00	428,40
1/0020004/02689		Grundstück Nr. 286/11, Probstdorf, Jubiläumsstr. Gehsteig				512,40	0,00	0,00	0,00	0,00	512,40
1/0020004/02703		Grundstück Nr. 335/8, Probstdorf, Rotherweg Straßenverke				1.674,00	0,00	0,00	0,00	0,00	1.674,00
1/0020004/02710		Grundstück Nr. 340/15, Probstdorf, Schönaauer Str., Gehste				292,80	0,00	0,00	0,00	0,00	292,80
1/0020004/02711		Grundstück Nr. 347/4, Probstdorf, Koppelweg Straßenverke				190,80	0,00	0,00	0,00	0,00	190,80
1/0020004/02712		Grundstück Nr. 347/9, Probstdorf, Koppelweg Straßenverke				312,00	0,00	0,00	0,00	0,00	312,00
1/0020004/02715		Grundstück Nr. 349/5, Probstdorf, Koppelweg Straßenverke				902,40	0,00	0,00	0,00	0,00	902,40
1/0020004/02721		Grundstück Nr. 353/2, Probstdorf, G.Schwab-Weg Straßen				12.897,60	0,00	0,00	0,00	0,00	12.897,60
1/0020004/02722		Grundstück Nr. 353/29, Probstdorf, Fadenweg Straßenverk				3.763,20	0,00	0,00	0,00	0,00	3.763,20
1/0020004/02723		Grundstück Nr. 353/30, Probstdorf, Schönaauer Str., Gehste				495,60	0,00	0,00	0,00	0,00	495,60
1/0020004/02761		Grundstück Nr. 409/13, Probstd., Schönau/D., Gehsteig Str				87,60	0,00	0,00	0,00	0,00	87,60
1/0020004/02762		Grundstück Nr. 409/19, Probstdorf, Im Walde Straßenverke				579,60	0,00	0,00	0,00	0,00	579,60
1/0020004/02774		Grundstück Nr. 461, Probstdorf, Straße Richtg. Franzensdc				4.339,20	0,00	0,00	0,00	0,00	4.339,20
1/0020004/02775		Grundstück Nr. 462, KG-Nr. 6221, Sonstige Straßenverkeh				9.732,00	0,00	0,00	0,00	0,00	9.732,00
1/0020004/02776		Grundstück Nr. 463, KG-Nr. 6221, Feldw. Grenze zu Ru Str				1.174,80	0,00	0,00	0,00	0,00	1.174,80
1/0020004/02777		Grundstück Nr. 464, KG-Nr. 6221, Sonstige Straßenverkeh				14.409,60	0,00	0,00	0,00	0,00	14.409,60
1/0020004/02778		Grundstück Nr. 465, KG-Nr. 6221, Feldweg Grenze zu Fra				4.243,20	0,00	0,00	0,00	0,00	4.243,20
1/0020004/02779		Grundstück Nr. 466, KG-Nr. 6221, Feldweg Grenze zu Fra				1.056,00	0,00	0,00	0,00	0,00	1.056,00
1/0020004/02780		Grundstück Nr. 467, KG-Nr. 6221, Feldweg Grenze zu Fra				2.644,80	0,00	0,00	0,00	0,00	2.644,80
1/0020004/02781		Grundstück Nr. 468, KG-Nr. 6221, Feldweg Grenze zu Fra				2.364,00	0,00	0,00	0,00	0,00	2.364,00
1/0020004/02782		Grundstück Nr. 469, KG-Nr. 6221, Feldweg Grenze zu Mat				1.983,60	0,00	0,00	0,00	0,00	1.983,60
1/0020004/02783		Grundstück Nr. 470, KG-Nr. 6221, Sonstige Straßenverkeh				4.044,00	0,00	0,00	0,00	0,00	4.044,00
1/0020004/02784		Grundstück Nr. 471, KG-Nr. 6221, Sonstige Straßenverkeh				4.148,40	0,00	0,00	0,00	0,00	4.148,40
1/0020004/02785		Grundstück Nr. 472, KG-Nr. 6221, Sonstige Straßenverkeh				338,40	0,00	0,00	0,00	0,00	338,40
1/0020004/02786		Grundstück Nr. 473, KG-Nr. 6221, Sonstige Straßenverkeh				338,40	0,00	0,00	0,00	0,00	338,40
1/0020004/02787		Grundstück Nr. 474, KG-Nr. 6221, Sonstige Straßenverkeh				3.517,20	0,00	0,00	0,00	0,00	3.517,20
1/0020004/02788		Grundstück Nr. 475, KG-Nr. 6221, Sonstige Straßenverkeh				4.900,80	0,00	0,00	0,00	0,00	4.900,80
1/0020004/02789		Grundstück Nr. 476, KG-Nr. 6221, Sonstige Straßenverkeh				21.403,20	0,00	0,00	0,00	0,00	21.403,20
1/0020004/02790		Grundstück Nr. 477, KG-Nr. 6221, Sonstige Straßenverkeh				4.148,40	0,00	0,00	0,00	0,00	4.148,40
1/0020004/02791		Grundstück Nr. 478, KG-Nr. 6221, Sonstige Straßenverkeh				23.815,20	0,00	0,00	0,00	0,00	23.815,20
1/0020004/02792		Grundstück Nr. 479, KG-Nr. 6221, Sonstige Straßenverkeh				4.375,20	0,00	0,00	0,00	0,00	4.375,20
1/0020004/02793		Grundstück Nr. 480, KG-Nr. 6221, Feldweg Grenze zu Mat				1.356,00	0,00	0,00	0,00	0,00	1.356,00
1/0020004/02794		Grundstück Nr. 482, KG-Nr. 6221, Feldweg bei Saatzucht §				4.128,00	0,00	0,00	0,00	0,00	4.128,00

Ansatz	MVAG	Bezeichnung	Inbetrieb-	RND	ND	Buchwert	Zugänge/	Abgänge/	Wertaufholung+/	Abschreibung	Buchwert
	Konto		nahme			31.12.2020	+ Umbuchungen -	-	Wertminderung-		31.12.2021
1/0020004/02795		Grundstück Nr. 483, KG-Nr. 6221, Sonstige Straßenverkeh				1.246,80	0,00	0,00	0,00	0,00	1.246,80
1/0020004/02796		Grundstück Nr. 484, KG-Nr. 6221, Sonstige Straßenverkeh				1.670,40	0,00	0,00	0,00	0,00	1.670,40
1/0020004/02797		Grundstück Nr. 485, KG-Nr. 6221, Sonstige Straßenverkeh				4.190,40	0,00	0,00	0,00	0,00	4.190,40
1/0020004/02798		Grundstück Nr. 486, KG-Nr. 6221, Sonstige Straßenverkeh				2.840,40	0,00	0,00	0,00	0,00	2.840,40
1/0020004/02799		Grundstück Nr. 487, KG-Nr. 6221, Sonstige Straßenverkeh				5.943,60	0,00	0,00	0,00	0,00	5.943,60
1/0020004/02800		Grundstück Nr. 488, KG-Nr. 6221, Sonstige Straßenverkeh				2.653,20	0,00	0,00	0,00	0,00	2.653,20
1/0020004/02801		Grundstück Nr. 489, KG-Nr. 6221, Feldweg Grenze zu Sch				1.986,00	0,00	0,00	0,00	0,00	1.986,00
1/0020004/02803		Grundstück Nr. 490, Probstdorf, Oberer Auweg Straßenver				921,60	0,00	0,00	0,00	0,00	921,60
1/0020004/02804		Grundstück Nr. 491, KG-Nr. 6221, Sonstige Straßenverkeh				5.287,20	0,00	0,00	0,00	0,00	5.287,20
1/0020004/02805		Grundstück Nr. 492, KG-Nr. 6221, Sonstige Straßenverkeh				4.159,20	0,00	0,00	0,00	0,00	4.159,20
1/0020004/02806		Grundstück Nr. 493, KG-Nr. 6221, Sonstige Straßenverkeh				3.184,80	0,00	0,00	0,00	0,00	3.184,80
1/0020004/02807		Grundstück Nr. 494, KG-Nr. 6221, Sonstige Straßenverkeh				3.228,00	0,00	0,00	0,00	0,00	3.228,00
1/0020004/02808		Grundstück Nr. 495, Probstdorf, Kirschenallee Straßenverk				20.469,60	0,00	0,00	0,00	0,00	20.469,60
1/0020004/02809		Grundstück Nr. 496, KG-Nr. 6221, Sonstige Straßenverkeh				340,80	0,00	0,00	0,00	0,00	340,80
1/0020004/02810		Grundstück Nr. 497, KG-Nr. 6221, Feldweg Grenze zu Witt				4.012,80	0,00	0,00	0,00	0,00	4.012,80
1/0020004/02811		Grundstück Nr. 498, KG-Nr. 6221, Sonstige Straßenverkeh				4.474,80	0,00	0,00	0,00	0,00	4.474,80
1/0020004/02812		Grundstück Nr. 499, KG-Nr. 6221, Sonstige Straßenverkeh				3.201,60	0,00	0,00	0,00	0,00	3.201,60
1/0020004/02813		Grundstück Nr. 500, KG-Nr. 6221, Sonstige Straßenverkeh				2.394,00	0,00	0,00	0,00	0,00	2.394,00
1/0020004/02814		Grundstück Nr. 501, KG-Nr. 6221, Sonstige Straßenverkeh				5.224,80	0,00	0,00	0,00	0,00	5.224,80
1/0020004/02815		Grundstück Nr. 502/1, Probstdorf, Fohlenweg Straßenverke				3.379,20	0,00	0,00	0,00	0,00	3.379,20
1/0020004/02816		Grundstück Nr. 502/2, KG-Nr. 6221, Feldw.zw.Reiterw.u.Fo				799,20	0,00	0,00	0,00	0,00	799,20
1/0020004/02817		Grundstück Nr. 503, Probstdorf, Fohlenweg Verlängerg. Str				837,60	0,00	0,00	0,00	0,00	837,60
1/0020004/02818		Grundstück Nr. 504, Probstdorf, Promenade Straßenverkeh				8.594,40	0,00	0,00	0,00	0,00	8.594,40
1/0020004/02819		Grundstück Nr. 505, KG-Nr. 6221, Sonstige Straßenverkeh				4.527,60	0,00	0,00	0,00	0,00	4.527,60
1/0020004/02820		Grundstück Nr. 506, KG-Nr. 6221, Feldweg verl.Rotherw. S				3.718,80	0,00	0,00	0,00	0,00	3.718,80
1/0020004/02821		Grundstück Nr. 509, Probstdorf, Reiterweg Straßenverkehr				2.606,40	0,00	0,00	0,00	0,00	2.606,40
1/0020004/02822		Grundstück Nr. 510, Probstdorf, Jubiläumsstraße Straßenv				4.550,40	0,00	0,00	0,00	0,00	4.550,40
1/0020004/02823		Grundstück Nr. 511, Probstdorf, Mühlweg Straßenverkehrs				2.034,00	0,00	0,00	0,00	0,00	2.034,00
1/0020004/02824		Grundstück Nr. 512, Probstd., Verb. B 3/Hofäckerstr. bei Bl				1.525,20	0,00	0,00	0,00	0,00	1.525,20
1/0020004/02825		Grundstück Nr. 513, Probstdorf, Hofäckerstraße Straßenv				7.725,60	0,00	0,00	0,00	0,00	7.725,60
1/0020004/02826		Grundstück Nr. 514, Probstdorf, Lehenweg Straßenverkehr				1.369,20	0,00	0,00	0,00	0,00	1.369,20
1/0020004/02827		Grundstück Nr. 515, Probstdorf, Lehenweg Straßenverkehr				645,60	0,00	0,00	0,00	0,00	645,60
1/0020004/02828		Grundstück Nr. 516, KG-Nr. 6221, Feldweg - Promenade S				1.269,60	0,00	0,00	0,00	0,00	1.269,60
1/0020004/02829		Grundstück Nr. 517, Probstdorf, Schulgasse Straßenverkeh				614,40	0,00	0,00	0,00	0,00	614,40
1/0020004/02830		Grundstück Nr. 522, Probstd., P.Wittolastr., Schulg. Gehste				2.526,00	0,00	0,00	0,00	0,00	2.526,00
1/0020004/02831		Grundstück Nr. 523, Probstdorf, P.Wittolastr. Gehsteig Stra				1.183,20	0,00	0,00	0,00	0,00	1.183,20
1/0020004/02832		Grundstück Nr. 524, Probstdorf, Schönaauer Str., Gehsteig				393,60	0,00	0,00	0,00	0,00	393,60
1/0020004/02833		Grundstück Nr. 525, Probstdorf, Schönaauer Str. Randfl. Ve				585,60	0,00	0,00	0,00	0,00	585,60
1/0020004/02835		Grundstück Nr. 526, Probstd., P.Wittolastr.+ Jubiläumsstr.				6.442,80	0,00	0,00	0,00	0,00	6.442,80



Ansatz	MVAG	Bezeichnung	Inbetrieb-	RND	ND	Buchwert	Zugänge/	Abgänge/	Wertaufholung+/	Abschreibung	Buchwert
	Konto		nahme			31.12.2020	+ Umbuchungen -	-	Wertminderung-		31.12.2021
1/0020004/02840		Grundstück Nr. 532, Probstdorf, Promenade Grünfl. Straße				308,40	0,00	0,00	0,00	0,00	308,40
1/0020004/02841		Grundstück Nr. 545, Probstdorf, Feldweg Straßenverkehrs				14.070,00	0,00	0,00	0,00	0,00	14.070,00
1/0020004/02846		Grundstück Nr. 1/2, Rutzendorf, Glinzendorfer Str. Straße				151,20	0,00	0,00	0,00	0,00	151,20
1/0020004/02848		Grundstück Nr. 114/2, Rutzendorf, Remisenweg Randfl. Str				136,80	0,00	0,00	0,00	0,00	136,80
1/0020004/02850		Grundstück Nr. 121/1, Rutzendorf, Remisenweg, Randfl. Si				192,00	0,00	0,00	0,00	0,00	192,00
1/0020004/02866		Grundstück Nr. 199/15, Rutzendorf, S.Hagenauergasse Str				1.329,60	0,00	0,00	0,00	0,00	1.329,60
1/0020004/02868		Grundstück Nr. 199/2, Rutzendorf, Remisenweg Straßenne				348,00	0,00	0,00	0,00	0,00	348,00
1/0020004/02870		Grundstück Nr. 199/9, Rutzendorf, Neues Dorf Straßenverk				5.769,60	0,00	0,00	0,00	0,00	5.769,60
1/0020004/02875		Grundstück Nr. 2/3, KG-Nr. 6224, Feldweg Am Gutshof Str.				97,20	0,00	0,00	0,00	0,00	97,20
1/0020004/02876		Grundstück Nr. 2/3, Rutzendorf, Am Gutshof, Randfl. Verke				140,40	0,00	0,00	0,00	0,00	140,40
1/0020004/02877		Grundstück Nr. 2/35, Rutzendorf, Glinzendorfer Str. Straße				853,20	0,00	0,00	0,00	0,00	853,20
1/0020004/02878		Grundstück Nr. 2/36, Rutzendorf, Am Gutshof Straßenverk				1.834,80	0,00	0,00	0,00	0,00	1.834,80
1/0020004/02879		Grundstück Nr. 2/37, Rutzendorf, Ortsstraße Straßenverkel				403,20	0,00	0,00	0,00	0,00	403,20
1/0020004/02889		Grundstück Nr. 200/6, Rutzendorf, Am Gutshof/Ortsstraße				825,60	0,00	0,00	0,00	0,00	825,60
1/0020004/02890		Grundstück Nr. 200/6, Rutzendorf, Am Gutshof Verkehrsra				450,00	0,00	0,00	0,00	0,00	450,00
1/0020004/02896		Grundstück Nr. 204/3, KG-Nr. 6224, Sonstige Straßenverke				3.114,00	0,00	0,00	0,00	0,00	3.114,00
1/0020004/02904		Grundstück Nr. 249/17, Rutzendorf, Glinzendorfer Str. Ran				591,60	0,00	0,00	0,00	0,00	591,60
1/0020004/02905		Grundstück Nr. 249/18, Rutzendorf, Zufahrt zu Glinzendorfe				139,20	0,00	0,00	0,00	0,00	139,20
1/0020004/02907		Grundstück Nr. 249/19, Rutzendorf, Zufahrt zu Glinzendorfe				127,20	0,00	0,00	0,00	0,00	127,20
1/0020004/02913		Grundstück Nr. 381, KG-Nr. 6224, Sonstige Straßenverkeh				3.597,60	0,00	0,00	0,00	0,00	3.597,60
1/0020004/02914		Grundstück Nr. 383, KG-Nr. 6224, Sonstige Straßenverkeh				3.160,80	0,00	0,00	0,00	0,00	3.160,80
1/0020004/02915		Grundstück Nr. 384, KG-Nr. 6224, Sonstige Straßenverkeh				6.254,40	0,00	0,00	0,00	0,00	6.254,40
1/0020004/02916		Grundstück Nr. 385, Rutzendorf, Am Teich Straßenverkehr				4.930,80	0,00	0,00	0,00	0,00	4.930,80
1/0020004/02917		Grundstück Nr. 386, KG-Nr. 6224, Sonstige Straßenverkeh				3.356,40	0,00	0,00	0,00	0,00	3.356,40
1/0020004/02918		Grundstück Nr. 387, KG-Nr. 6224, Sonstige Straßenverkeh				2.544,00	0,00	0,00	0,00	0,00	2.544,00
1/0020004/02920		Grundstück Nr. 388, Rutzendorf, Remisenweg Straßenverk				14.862,00	0,00	0,00	0,00	0,00	14.862,00
1/0020004/02921		Grundstück Nr. 389, KG-Nr. 6224, Sonstige Straßenverkeh				1.752,00	0,00	0,00	0,00	0,00	1.752,00
1/0020004/02922		Grundstück Nr. 390, KG-Nr. 6224, Sonstige Straßenverkeh				816,00	0,00	0,00	0,00	0,00	816,00
1/0020004/02924		Grundstück Nr. 391/2, KG-Nr. 6224, Sonstige Straßenverke				3.576,00	0,00	0,00	0,00	0,00	3.576,00
1/0020004/02925		Grundstück Nr. 392, KG-Nr. 6224, Sonstige Straßenverkeh				954,00	0,00	0,00	0,00	0,00	954,00
1/0020004/02926		Grundstück Nr. 393, KG-Nr. 6224, Sonstige Straßenverkeh				4.638,00	0,00	0,00	0,00	0,00	4.638,00
1/0020004/02927		Grundstück Nr. 394, KG-Nr. 6224, Sonstige Straßenverkeh				752,40	0,00	0,00	0,00	0,00	752,40
1/0020004/02928		Grundstück Nr. 395, KG-Nr. 6224, Sonstige Straßenverkeh				5.514,00	0,00	0,00	0,00	0,00	5.514,00
1/0020004/02929		Grundstück Nr. 396, KG-Nr. 6224, Sonstige Straßenverkeh				1.231,20	0,00	0,00	0,00	0,00	1.231,20
1/0020004/02930		Grundstück Nr. 397, KG-Nr. 6224, Sonstige Straßenverkeh				574,80	0,00	0,00	0,00	0,00	574,80
1/0020004/02931		Grundstück Nr. 402, Rutzendorf, Kapellenweg Straßenverk				2.558,40	0,00	0,00	0,00	0,00	2.558,40
1/0020004/02932		Grundstück Nr. 403, KG-Nr. 6224, Sonstige Straßenverkeh				16.527,60	0,00	0,00	0,00	0,00	16.527,60
1/0020004/02933		Grundstück Nr. 404/1, KG-Nr. 6224, Sonstige Straßenverke				621,60	0,00	0,00	0,00	0,00	621,60
1/0020004/02934		Grundstück Nr. 404/2, KG-Nr. 6224, Sonstige Straßenverke				23.118,00	0,00	0,00	0,00	0,00	23.118,00

Ansatz	MVAG	Bezeichnung	Inbetrieb-	RND	ND	Buchwert	Zugänge/	Abgänge/	Wertaufholung+/	Abschreibung	Buchwert
	Konto		nahme			31.12.2020	+ Umbuchungen -	-	Wertminderung-		31.12.2021
1/0020004/02936		Grundstück Nr. 406, KG-Nr. 6224, Sonstige Straßenverkeh	01.01.1900			4.533,60	0,00	0,00	0,00	0,00	4.533,60
1/0020004/02937		Grundstück Nr. 407, Rutzendorf, Acker Äcker, Wiesen oder	01.01.1900			576,00	0,00	0,00	0,00	0,00	576,00
1/0020004/02938		Grundstück Nr. 410/2, KG-Nr. 6224, Sonstige Straßenverke	01.01.1900			586,80	0,00	0,00	0,00	0,00	586,80
1/0020004/02939		Grundstück Nr. 411, KG-Nr. 6224, Sonstige Straßenverkeh	01.01.1900			8.218,80	0,00	0,00	0,00	0,00	8.218,80
1/0020004/02940		Grundstück Nr. 412, KG-Nr. 6224, Sonstige Straßenverkeh	01.01.1900			3.055,20	0,00	0,00	0,00	0,00	3.055,20
1/0020004/02941		Grundstück Nr. 414, KG-Nr. 6224, Sonstige Straßenverkeh	01.01.1900			1.143,60	0,00	0,00	0,00	0,00	1.143,60
1/0020004/02942		Grundstück Nr. 416, KG-Nr. 6224, Sonstige Straßenverkeh	01.01.1900			4.002,00	0,00	0,00	0,00	0,00	4.002,00
1/0020004/02943		Grundstück Nr. 418, KG-Nr. 6224, Sonstige Straßenverkeh	01.01.1900			2.853,60	0,00	0,00	0,00	0,00	2.853,60
1/0020004/02944		Grundstück Nr. 419, KG-Nr. 6224, Sonstige Straßenverkeh	01.01.1900			2.280,00	0,00	0,00	0,00	0,00	2.280,00
1/0020004/02945		Grundstück Nr. 420, KG-Nr. 6224, Sonstige Straßenverkeh	01.01.1900			775,20	0,00	0,00	0,00	0,00	775,20
1/0020004/02946		Grundstück Nr. 421, KG-Nr. 6224, Sonstige Straßenverkeh	01.01.1900			1.194,00	0,00	0,00	0,00	0,00	1.194,00
1/0020004/02947		Grundstück Nr. 422, KG-Nr. 6224, Sonstige Straßenverkeh	01.01.1900			4.353,60	0,00	0,00	0,00	0,00	4.353,60
1/0020004/02948		Grundstück Nr. 423, KG-Nr. 6224, Sonstige Straßenverkeh	01.01.1900			6.432,00	0,00	0,00	0,00	0,00	6.432,00
1/0020004/02949		Grundstück Nr. 424, KG-Nr. 6224, Sonstige Straßenverkeh	01.01.1900			13.315,20	0,00	0,00	0,00	0,00	13.315,20
1/0020004/02950		Grundstück Nr. 425, KG-Nr. 6224, Sonstige Straßenverkeh	01.01.1900			3.051,60	0,00	0,00	0,00	0,00	3.051,60
1/0020004/02951		Grundstück Nr. 426/1, KG-Nr. 6224, Sonstige Straßenverke	01.01.1900			1.584,00	0,00	0,00	0,00	0,00	1.584,00
1/0020004/02952		Grundstück Nr. 426/2, KG-Nr. 6224, Sonstige Straßenverke	01.01.1900			10.476,00	0,00	0,00	0,00	0,00	10.476,00
1/0020004/02953		Grundstück Nr. 427, KG-Nr. 6224, Feldweg bei FF Straßen	01.01.1900			108,00	0,00	0,00	0,00	0,00	108,00
1/0020004/02954		Grundstück Nr. 428, KG-Nr. 6224, Sonstige Straßenverkeh	01.01.1900			1.323,60	0,00	0,00	0,00	0,00	1.323,60
1/0020004/02955		Grundstück Nr. 429, KG-Nr. 6224, Sonstige Straßenverkeh	01.01.1900			319,20	0,00	0,00	0,00	0,00	319,20
1/0020004/02956		Grundstück Nr. 430, KG-Nr. 6224, Sonstige Straßenverkeh	01.01.1900			492,00	0,00	0,00	0,00	0,00	492,00
1/0020004/02957		Grundstück Nr. 431/1, Rutzendorf, Am Tennisplatz Straßen	01.01.1900			2.314,80	0,00	0,00	0,00	0,00	2.314,80
1/0020004/02958		Grundstück Nr. 431/2, Rutzendorf, Hintausweg Straßenverl	01.01.1900			1.471,20	0,00	0,00	0,00	0,00	1.471,20
1/0020004/02959		Grundstück Nr. 432, KG-Nr. 6224, Sonstige Straßenverkeh	01.01.1900			1.773,60	0,00	0,00	0,00	0,00	1.773,60
1/0020004/02960		Grundstück Nr. 433, KG-Nr. 6224, Sonstige Straßenverkeh	01.01.1900			2.250,00	0,00	0,00	0,00	0,00	2.250,00
1/0020004/02961		Grundstück Nr. 434, KG-Nr. 6224, Sonstige Straßenverkeh	01.01.1900			7.440,00	0,00	0,00	0,00	0,00	7.440,00
1/0020004/02962		Grundstück Nr. 435, Rutzendorf, Hintausweg Straßenverke	01.01.1900			4.344,00	0,00	0,00	0,00	0,00	4.344,00
1/0020004/02963		Grundstück Nr. 436/1, Rutzendorf, Ortsstraße Randfl. Verke	01.01.1900			2.404,80	0,00	0,00	0,00	0,00	2.404,80
1/0020004/02964		Grundstück Nr. 436/2, Rutzendorf, Ortsstraße Randfl. Verke	01.01.1900			703,20	0,00	0,00	0,00	0,00	703,20
1/0020004/02965		Grundstück Nr. 436/3, Rutzendorf, Ortsstraße, Randfl. Verk	01.01.1900			558,00	0,00	0,00	0,00	0,00	558,00
1/0020004/02966		Grundstück Nr. 454, KG-Nr. 6224, Sonstige Straßenverkeh	01.01.1900			193,20	0,00	0,00	0,00	0,00	193,20
1/0020004/02968		Grundstück Nr. 456, KG-Nr. 6224, Sonstige Straßenverkeh	01.01.1900			5.078,40	0,00	0,00	0,00	0,00	5.078,40
1/0020004/02987		Grundstück Nr. 17/3, Schönau, Gartenweg Straßenverkehr	01.01.1900			334,80	0,00	0,00	0,00	0,00	334,80
1/0020004/02988		Grundstück Nr. 17/5, Schönau, neben Hügelweg Verkehrs	01.01.1900			140,40	0,00	0,00	0,00	0,00	140,40
1/0020004/02989		Grundstück Nr. 17/7, Schönau, neb. Gartenweg Verkehrsra	01.01.1900			61,20	0,00	0,00	0,00	0,00	61,20
1/0020004/02991		Grundstück Nr. 18/35, Schönau, Schilfweg Straßenverkehr	01.01.1900			1.150,80	0,00	0,00	0,00	0,00	1.150,80
1/0020004/02992		Grundstück Nr. 18/36, Schönau, Gehsteig Straßenverkehrs	01.01.1900			522,00	0,00	0,00	0,00	0,00	522,00
1/0020004/02994		Grundstück Nr. 19, Schönau, An d.Heide/Park Straßenverk	01.01.1900			2.437,20	0,00	0,00	0,00	0,00	2.437,20
1/0020004/03009		Grundstück Nr. 3/3, Schönau, neben Ob.Auweg Verkehrs	01.01.1900			76,80	0,00	0,00	0,00	0,00	76,80

Ansatz	MVAG Konto	Bezeichnung	Inbetrieb- nahme	RND	ND	Buchwert 31.12.2020	Zugänge/ + Umbuchungen	Abgänge/ -	Wertaufholung/ Wertminderung-	Abschreibung	Buchwert 31.12.2021
1/0020004/03033		Grundstück Nr. 467/2, KG-Nr. 6225, Sonstige Straßenverke	01.01.1900			834,00	0,00	0,00	0,00	0,00	834,00
1/0020004/03054		Grundstück Nr. 642, Schönau, Ortsstr. Straßenverkehrs	anl:01.01.1900			655,20	0,00	0,00	0,00	0,00	655,20
1/0020004/03055		Grundstück Nr. 643, Schönau, vor Kirche Straßenverkehrs	:01.01.1900			70,80	0,00	0,00	0,00	0,00	70,80
1/0020004/03057		Grundstück Nr. 644/1, Schönau, Schönau-Urfahr Straßenv	01.01.1900			3.294,00	0,00	0,00	0,00	0,00	3.294,00
1/0020004/03059		Grundstück Nr. 645, Schönau, Wiesenweg Straßenverkehr	01.01.1900			993,60	0,00	0,00	0,00	0,00	993,60
1/0020004/03060		Grundstück Nr. 646, Schönau, neben Hügelweg Verkehrs	:01.01.1900			582,00	0,00	0,00	0,00	0,00	582,00
1/0020004/03062		Grundstück Nr. 648, Schönau, Erbhofweg Straßenverkehrs	01.01.1900			378,00	0,00	0,00	0,00	0,00	378,00
1/0020004/03063		Grundstück Nr. 649, KG-Nr. 6225, Feldweg - Hintausweg S	01.01.1900			3.375,60	0,00	0,00	0,00	0,00	3.375,60
1/0020004/03064		Grundstück Nr. 650, Schönau, Steigäckerweg Straßenverk	01.01.1900			17.613,60	0,00	0,00	0,00	0,00	17.613,60
1/0020004/03065		Grundstück Nr. 651, KG-Nr. 6225, Feldweg Schießstätte S	01.01.1900			1.141,20	0,00	0,00	0,00	0,00	1.141,20
1/0020004/03066		Grundstück Nr. 652, KG-Nr. 6225, Sonstige Straßenverkeh	01.01.1900			1.852,80	0,00	0,00	0,00	0,00	1.852,80
1/0020004/03067		Grundstück Nr. 653, KG-Nr. 6225, Sonstige Straßenverkeh	01.01.1900			3.955,20	0,00	0,00	0,00	0,00	3.955,20
1/0020004/03069		Grundstück Nr. 655, KG-Nr. 6225, Sonstige Straßenverkeh	01.01.1900			5.269,20	0,00	0,00	0,00	0,00	5.269,20
1/0020004/03070		Grundstück Nr. 656, KG-Nr. 6225, Sonstige Straßenverkeh	01.01.1900			642,00	0,00	0,00	0,00	0,00	642,00
1/0020004/03071		Grundstück Nr. 657, KG-Nr. 6225, Sonstige Straßenverkeh	01.01.1900			4.748,40	0,00	0,00	0,00	0,00	4.748,40
1/0020004/03072		Grundstück Nr. 658, KG-Nr. 6225, Sonstige Straßenverkeh	01.01.1900			2.978,40	0,00	0,00	0,00	0,00	2.978,40
1/0020004/03073		Grundstück Nr. 659, KG-Nr. 6225, Sonstige Straßenverkeh	01.01.1900			754,80	0,00	0,00	0,00	0,00	754,80
1/0020004/03075		Grundstück Nr. 660, Schönau, Fährstr.-+Mannsd.Str. Straße	01.01.1900			25.166,40	0,00	0,00	0,00	0,00	25.166,40
1/0020004/03076		Grundstück Nr. 661, KG-Nr. 6225, Sonstige Straßenverkeh	01.01.1900			2.546,40	0,00	0,00	0,00	0,00	2.546,40
1/0020004/03077		Grundstück Nr. 662, KG-Nr. 6225, Sonstige Straßenverkeh	01.01.1900			2.337,60	0,00	0,00	0,00	0,00	2.337,60
1/0020004/03080		Grundstück Nr. 663, KG-Nr. 6225, Sonstige Straßenverkeh	01.01.1900			11.306,40	0,00	0,00	0,00	0,00	11.306,40
1/0020004/03081		Grundstück Nr. 664, KG-Nr. 6225, Sonstige Straßenverkeh	01.01.1900			3.769,20	0,00	0,00	0,00	0,00	3.769,20
1/0020004/03082		Grundstück Nr. 665, KG-Nr. 6225, Sonstige Straßenverkeh	01.01.1900			3.769,20	0,00	0,00	0,00	0,00	3.769,20
1/0020004/03083		Grundstück Nr. 666, KG-Nr. 6225, Sonstige Straßenverkeh	01.01.1900			3.025,20	0,00	0,00	0,00	0,00	3.025,20
1/0020004/03084		Grundstück Nr. 667, KG-Nr. 6225, Hintausweg Straßenverk	01.01.1900			4.033,20	0,00	0,00	0,00	0,00	4.033,20
1/0020004/03085		Grundstück Nr. 668, Schönau, Schmiedeweg Straßenverke	01.01.1900			2.131,20	0,00	0,00	0,00	0,00	2.131,20
1/0020004/03086		Grundstück Nr. 669, KG-Nr. 6225, Hintausweg Straßenverk	01.01.1900			504,00	0,00	0,00	0,00	0,00	504,00
1/0020004/03087		Grundstück Nr. 670, Schönau, Radlertreffweg Straßenverk	01.01.1900			279,60	0,00	0,00	0,00	0,00	279,60
1/0020004/03088		Grundstück Nr. 671, KG-Nr. 6225, Sonstige Straßenverkeh	01.01.1900			3.681,60	0,00	0,00	0,00	0,00	3.681,60
1/0020004/03090		Grundstück Nr. 672, KG-Nr. 6225, Sonstige Straßenverkeh	01.01.1900			1.758,00	0,00	0,00	0,00	0,00	1.758,00
1/0020004/03091		Grundstück Nr. 673, KG-Nr. 6225, Sonstige Straßenverkeh	01.01.1900			1.777,20	0,00	0,00	0,00	0,00	1.777,20
1/0020004/03092		Grundstück Nr. 674/1, KG-Nr. 6225, Sonstige Straßenverke	01.01.1900			1.888,80	0,00	0,00	0,00	0,00	1.888,80
1/0020004/03093		Grundstück Nr. 674/2, KG-Nr. 6225, Sonstige Straßenverke	01.01.1900			802,80	0,00	0,00	0,00	0,00	802,80
1/0020004/03096		Grundstück Nr. 675, KG-Nr. 6225, Mitterweg Straßenverkel	01.01.1900			30.292,80	0,00	0,00	0,00	0,00	30.292,80
1/0020004/03098		Grundstück Nr. 676, Schönau, Wiesenweg Straßenverkehr	01.01.1900			874,80	0,00	0,00	0,00	0,00	874,80
1/0020004/03099		Grundstück Nr. 677, Schönau, Am Westrand Straßenverke	01.01.1900			2.305,20	0,00	0,00	0,00	0,00	2.305,20
1/0020004/03100		Grundstück Nr. 678, KG-Nr. 6225, Sonstige Straßenverkeh	01.01.1900			1.636,80	0,00	0,00	0,00	0,00	1.636,80
1/0020004/03101		Grundstück Nr. 679, Schönau, Neurissgasse Straßenverke	01.01.1900			3.440,40	0,00	0,00	0,00	0,00	3.440,40
1/0020004/03103		Grundstück Nr. 680, Schönau, Oberer Auweg Straßenverke	01.01.1900			1.782,00	0,00	0,00	0,00	0,00	1.782,00

Ansatz	MVAG	Bezeichnung	Inbetrieb-	RND	ND	Buchwert	Zugänge/	Abgänge/	Wertaufholung+/	Abschreibung	Buchwert
	Konto		nahme			31.12.2020	+ Umbuchungen -	-	Wertminderung-		31.12.2021
1/0020004/03104		Grundstück Nr. 681, Schönau, Hügelweg Straßenverkehrs	01.01.1900			1.834,80	0,00	0,00	0,00	0,00	1.834,80
1/0020004/03106		Grundstück Nr. 682, Schönau, Paradiesweg Straßenverkeh	01.01.1900			1.678,80	0,00	0,00	0,00	0,00	1.678,80
1/0020004/03109		Grundstück Nr. 683, Schönau, Am Westrand Straßenverke	01.01.1900			1.556,40	0,00	0,00	0,00	0,00	1.556,40
1/0020004/03111		Grundstück Nr. 685, KG-Nr. 6225, Sonstige Straßenverkeh	01.01.1900			4.465,20	0,00	0,00	0,00	0,00	4.465,20
1/0020004/03112		Grundstück Nr. 686, KG-Nr. 6225, Sonstige Straßenverkeh	01.01.1900			573,60	0,00	0,00	0,00	0,00	573,60
1/0020004/03113		Grundstück Nr. 687, KG-Nr. 6225, Sonstige Straßenverkeh	01.01.1900			1.462,80	0,00	0,00	0,00	0,00	1.462,80
1/0020004/03114		Grundstück Nr. 688, KG-Nr. 6225, Sonstige Straßenverkeh	01.01.1900			198,00	0,00	0,00	0,00	0,00	198,00
1/0020004/03115		Grundstück Nr. 689, KG-Nr. 6225, Sonstige Straßenverkeh	01.01.1900			1.015,20	0,00	0,00	0,00	0,00	1.015,20
1/0020004/03116		Grundstück Nr. 690, KG-Nr. 6225, Sonstige Straßenverkeh	01.01.1900			6.963,60	0,00	0,00	0,00	0,00	6.963,60
1/0020004/03117		Grundstück Nr. 691, KG-Nr. 6225, Sonstige Straßenverkeh	01.01.1900			3.414,00	0,00	0,00	0,00	0,00	3.414,00
1/0020004/03118		Grundstück Nr. 698, KG-Nr. 6225, Sonstige Straßenverkeh	01.01.1900			4.376,40	0,00	0,00	0,00	0,00	4.376,40
1/0020004/03119		Grundstück Nr. 699, KG-Nr. 6225, Sonstige Straßenverkeh	01.01.1900			2.652,00	0,00	0,00	0,00	0,00	2.652,00
1/0020004/03120		Grundstück Nr. 700, KG-Nr. 6225, Sonstige Straßenverkeh	01.01.1900			460,80	0,00	0,00	0,00	0,00	460,80
1/0020004/03121		Grundstück Nr. 701, KG-Nr. 6225, Sonstige Straßenverkeh	01.01.1900			2.808,00	0,00	0,00	0,00	0,00	2.808,00
1/0020004/03122		Grundstück Nr. 702, KG-Nr. 6225, Sonstige Straßenverkeh	01.01.1900			528,00	0,00	0,00	0,00	0,00	528,00
1/0020004/03131		Grundstück Nr. 25/1, Wittau, An d.Wamberalacke Straßenv	01.01.1900			80,40	0,00	0,00	0,00	0,00	80,40
1/0020004/03132		Grundstück Nr. 25/2, Wittau, An d.Wamberalacke Straßenv	01.01.1900			79,20	0,00	0,00	0,00	0,00	79,20
1/0020004/03133		Grundstück Nr. 258/1, Wittau, Hauptstraße Straßenverkehr	01.01.1900			14.107,20	0,00	0,00	0,00	0,00	14.107,20
1/0020004/03134		Grundstück Nr. 258/1, Wittau, Hauptstr. Randfl. Verkehrsra	01.01.1900			2.361,60	0,00	0,00	0,00	0,00	2.361,60
1/0020004/03136		Grundstück Nr. 258/39, Wittau, Lobfeldweg Straßenverkeh	01.01.1900			1.686,00	0,00	0,00	0,00	0,00	1.686,00
1/0020004/03138		Grundstück Nr. 258/40, Wittau, Rohrlackeweg Straßenverk	01.01.1900			1.014,00	0,00	0,00	0,00	0,00	1.014,00
1/0020004/03139		Grundstück Nr. 258/41, Wittau, An d.Wamberalacke Straße	01.01.1900			2.004,00	0,00	0,00	0,00	0,00	2.004,00
1/0020004/03140		Grundstück Nr. 258/42, Wittau, Getreidew./Haidweg Straße	01.01.1900			930,00	0,00	0,00	0,00	0,00	930,00
1/0020004/03142		Grundstück Nr. 258/43, Wittau, Breinäckerweg Straßenverk	01.01.1900			464,40	0,00	0,00	0,00	0,00	464,40
1/0020004/03143		Grundstück Nr. 258/44, Wittau, Am Kirchenfeld Straßenverl	01.01.1900			958,80	0,00	0,00	0,00	0,00	958,80
1/0020004/03145		Grundstück Nr. 258/45, Wittau, Lissenweg Straßenverkehrs	01.01.1900			1.170,00	0,00	0,00	0,00	0,00	1.170,00
1/0020004/03146		Grundstück Nr. 258/46, Wittau, Hauptstr.-B3 bei Schick Str.	01.01.1900			720,00	0,00	0,00	0,00	0,00	720,00
1/0020004/03148		Grundstück Nr. 258/47, Wittau, Rohrlackeweg Straßenverk	01.01.1900			2.606,40	0,00	0,00	0,00	0,00	2.606,40
1/0020004/03149		Grundstück Nr. 258/47, Wittau, Verk.Randfl.Rohrlackeweg	01.01.1900			2.169,60	0,00	0,00	0,00	0,00	2.169,60
1/0020004/03151		Grundstück Nr. 258/48, Wittau, Rohrlackeweg Straßenverk	01.01.1900			18,00	0,00	0,00	0,00	0,00	18,00
1/0020004/03153		Grundstück Nr. 258/50, Wittau, Am Brunnen Straßenverkeh	01.01.1900			2.157,60	0,00	0,00	0,00	0,00	2.157,60
1/0020004/03164		Grundstück Nr. 326/2, Wittau, Straße n.Fra bei B3 Probstck	01.01.1900			298,80	0,00	0,00	0,00	0,00	298,80
1/0020004/03170		Grundstück Nr. 361/35, Wittau, Bründlgasse Umkehrplatz	01.01.1900			139,20	0,00	0,00	0,00	0,00	139,20
1/0020004/03171		Grundstück Nr. 361/36, Wittau, Hausfeldg./Grenzg. Straßer	01.01.1900			3.524,40	0,00	0,00	0,00	0,00	3.524,40
1/0020004/03172		Grundstück Nr. 361/37, Wittau, Straßenrandfl. bei B3 Straß	01.01.1900			456,00	0,00	0,00	0,00	0,00	456,00
1/0020004/03179		Grundstück Nr. 40/1, Wittau, Am Brunnen Straßenverkehrs	01.01.1900			673,20	0,00	0,00	0,00	0,00	673,20
1/0020004/03180		Grundstück Nr. 40/1, Wittau, Am Brunnen Verkehrsrandfläc	01.01.1900			579,60	0,00	0,00	0,00	0,00	579,60
1/0020004/03192		Grundstück Nr. 530/7, Wittau, Randfl.Getreideweg Straßen	01.01.1900			349,20	0,00	0,00	0,00	0,00	349,20
1/0020004/03195		Grundstück Nr. 532/3, Wittau, Am Neuriss Straßenverkehrs	01.01.1900			2.496,00	0,00	0,00	0,00	0,00	2.496,00

Ansatz	MVAG Konto	Bezeichnung	Inbetrieb- nahme	RND	ND	Buchwert 31.12.2020	Zugänge/ + Umbuchungen	Abgänge/ -	Wertaufholung+/ Wertminderung-	Abschreibung	Buchwert 31.12.2021
1/0020004/03196		Grundstück Nr. 532/35, Wittau, Sportplatzgasse	01.01.1900			1.932,00	0,00	0,00	0,00	0,00	1.932,00
1/0020004/03199		Grundstück Nr. 532/38, Wittau, Haidweg	01.01.1900			1.182,00	0,00	0,00	0,00	0,00	1.182,00
1/0020004/03203		Grundstück Nr. 532/39, Wittau, Getreideweg bei Aufbahrun	01.01.1900			553,20	0,00	0,00	0,00	0,00	553,20
1/0020004/03205		Grundstück Nr. 572/14, Wittau, Am Neuriss	01.01.1900			554,40	0,00	0,00	0,00	0,00	554,40
1/0020004/03206		Grundstück Nr. 572/15, Wittau, Am Neuriss, Umkehrplatz S	01.01.1900			60,00	0,00	0,00	0,00	0,00	60,00
1/0020004/03207		Grundstück Nr. 573/8, Wittau, Am Neuriss	01.01.1900			496,80	0,00	0,00	0,00	0,00	496,80
1/0020004/03209		Grundstück Nr. 574/41, Wittau, Verläng.Haidweg	01.01.1900			3.696,00	0,00	0,00	0,00	0,00	3.696,00
1/0020004/03212		Grundstück Nr. 575/15, Wittau, Schmiedlacke	01.01.1900			867,60	0,00	0,00	0,00	0,00	867,60
1/0020004/03213		Grundstück Nr. 576/5, Am Kirchenfeld, Gehsteig	01.01.1900			86,40	0,00	0,00	0,00	0,00	86,40
1/0020004/03216		Grundstück Nr. 595/3, Wittau, Probst Wittolastr.	01.01.1900			40,80	0,00	0,00	0,00	0,00	40,80
1/0020004/03217		Grundstück Nr. 600/2, Wittau, Probst Wittolastr.	01.01.1900			28,80	0,00	0,00	0,00	0,00	28,80
1/0020004/03223		Grundstück Nr. 663/1, KG-Nr. 6228, Sonstige	01.01.1900			2.781,60	0,00	0,00	0,00	0,00	2.781,60
1/0020004/03225		Grundstück Nr. 682/10, KG-Nr. 6228, Sonstige	01.01.1900			2.624,40	0,00	0,00	0,00	0,00	2.624,40
1/0020004/03226		Grundstück Nr. 682/11, KG-Nr. 6228, Sonstige	01.01.1900			1.789,20	0,00	0,00	0,00	0,00	1.789,20
1/0020004/03228		Grundstück Nr. 685/2, KG-Nr. 6228, Sonstige	01.01.1900			2.409,60	0,00	0,00	0,00	0,00	2.409,60
1/0020004/03229		Grundstück Nr. 686, KG-Nr. 6228, Sonstige	01.01.1900			2.875,20	0,00	0,00	0,00	0,00	2.875,20
1/0020004/03231		Grundstück Nr. 688, KG-Nr. 6228, Sonstige	01.01.1900			3.705,60	0,00	0,00	0,00	0,00	3.705,60
1/0020004/03232		Grundstück Nr. 698, KG-Nr. 6228, Sonstige	01.01.1900			648,00	0,00	0,00	0,00	0,00	648,00
1/0020004/03233		Grundstück Nr. 699, KG-Nr. 6228, Sonstige	01.01.1900			2.518,80	0,00	0,00	0,00	0,00	2.518,80
1/0020004/03234		Grundstück Nr. 701, Wittau, Hofäckerstr./Ecke P.Wittolastr.	01.01.1900			414,00	0,00	0,00	0,00	0,00	414,00
1/0020004/03235		Grundstück Nr. 702/2, Wittau, Am Kirchenfeld	01.01.1900			2.314,80	0,00	0,00	0,00	0,00	2.314,80
1/0020004/03236		Grundstück Nr. 702/3, Wittau, Am Kirchenfeld	01.01.1900			1.236,00	0,00	0,00	0,00	0,00	1.236,00
1/0020004/03237		Grundstück Nr. 704, KG-Nr. 6228, Sonstige	01.01.1900			2.662,80	0,00	0,00	0,00	0,00	2.662,80
1/0020004/03238		Grundstück Nr. 705/2, Wittau, Breinäckerweg	01.01.1900			1.791,60	0,00	0,00	0,00	0,00	1.791,60
1/0020004/03240		Grundstück Nr. 708/2, Wittau, Getreideweg	01.01.1900			6.069,60	0,00	0,00	0,00	0,00	6.069,60
1/0020004/03241		Grundstück Nr. 709, KG-Nr. 6228, Sonstige	01.01.1900			1.596,00	0,00	0,00	0,00	0,00	1.596,00
1/0020004/03242		Grundstück Nr. 710, Wittau, Lobfeldweg	01.01.1900			2.001,60	0,00	0,00	0,00	0,00	2.001,60
1/0020004/03243		Grundstück Nr. 711, Wittau, Straße z.Friedhof	01.01.1900			885,60	0,00	0,00	0,00	0,00	885,60
1/0020004/03244		Grundstück Nr. 712, Wittau, Am Brunnen	01.01.1900			1.129,20	0,00	0,00	0,00	0,00	1.129,20
1/0020004/03245		Grundstück Nr. 713, KG-Nr. 6228, Sonstige	01.01.1900			585,60	0,00	0,00	0,00	0,00	585,60
1/0020004/03246		Grundstück Nr. 716, Wittau, Straße Richtg.Fra bei Kapelle	01.01.1900			2.624,40	0,00	0,00	0,00	0,00	2.624,40
1/0020004/03247		Grundstück Nr. 717, KG-Nr. 6228, Sonstige	01.01.1900			1.450,80	0,00	0,00	0,00	0,00	1.450,80
1/0020004/03248		Grundstück Nr. 718, KG-Nr. 6228, Sonstige	01.01.1900			8.712,00	0,00	0,00	0,00	0,00	8.712,00
1/0020004/03249		Grundstück Nr. 719, KG-Nr. 6228, Sonstige	01.01.1900			7.251,60	0,00	0,00	0,00	0,00	7.251,60
1/0020004/03250		Grundstück Nr. 720, KG-Nr. 6228, Sonstige	01.01.1900			9.292,80	0,00	0,00	0,00	0,00	9.292,80
1/0020004/03251		Grundstück Nr. 722, KG-Nr. 6228, Sonstige	01.01.1900			10.770,00	0,00	0,00	0,00	0,00	10.770,00
1/0020004/03252		Grundstück Nr. 723, KG-Nr. 6228, Sonstige	01.01.1900			2.944,80	0,00	0,00	0,00	0,00	2.944,80
1/0020004/03253		Grundstück Nr. 724, KG-Nr. 6228, Sonstige	01.01.1900			8.973,60	0,00	0,00	0,00	0,00	8.973,60
1/0020004/03254		Grundstück Nr. 725, KG-Nr. 6228, Sonstige	01.01.1900			8.751,60	0,00	0,00	0,00	0,00	8.751,60

Ansatz	MVAG	Bezeichnung	Inbetrieb-	RND	ND	Buchwert	Zugänge/	Abgänge/	Wertaufholung+/	Abschreibung	Buchwert
	Konto		nahme			31.12.2020	+ Umbuchungen	-	Wertminderung-		31.12.2021
1/0020004/03255		Grundstück Nr. 727, KG-Nr. 6228, Sonstige Straßenverkeh	01.01.1900			9.889,20	0,00	0,00	0,00	0,00	9.889,20
1/0020004/03256		Grundstück Nr. 728, KG-Nr. 6228, Sonstige Straßenverkeh	01.01.1900			3.318,00	0,00	0,00	0,00	0,00	3.318,00
1/0020004/03257		Grundstück Nr. 729, KG-Nr. 6228, Sonstige Straßenverkeh	01.01.1900			10.322,40	0,00	0,00	0,00	0,00	10.322,40
1/0020004/03258		Grundstück Nr. 730, KG-Nr. 6228, Sonstige Straßenverkeh	01.01.1900			10.299,60	0,00	0,00	0,00	0,00	10.299,60
1/0020004/03259		Grundstück Nr. 732, KG-Nr. 6228, Sonstige Straßenverkeh	01.01.1900			7.688,40	0,00	0,00	0,00	0,00	7.688,40
1/0020004/03260		Grundstück Nr. 733, KG-Nr. 6228, Sonstige Straßenverkeh	01.01.1900			2.662,80	0,00	0,00	0,00	0,00	2.662,80
1/0020004/03261		Grundstück Nr. 734, KG-Nr. 6228, Sonstige Straßenverkeh	01.01.1900			1.206,00	0,00	0,00	0,00	0,00	1.206,00
1/0020004/03262		Grundstück Nr. 735, KG-Nr. 6228, Sonstige Straßenverkeh	01.01.1900			9.925,20	0,00	0,00	0,00	0,00	9.925,20
1/0020004/03263		Grundstück Nr. 748, KG-Nr. 6228, Sonstige Straßenverkeh	01.01.1900			828,00	0,00	0,00	0,00	0,00	828,00
1/0020004/03265		Grundstück Nr. 755, KG-Nr. 6228, Sonstige Straßenverkeh	01.01.1900			5.428,80	0,00	0,00	0,00	0,00	5.428,80
1/0020004/03267		Grundstück Nr. 765, KG-Nr. 6228, Sonstige Straßenverkeh	01.01.1900			4.897,20	0,00	0,00	0,00	0,00	4.897,20
1/0020004/03268		Grundstück Nr. 766, KG-Nr. 6228, Sonstige Straßenverkeh	01.01.1900			4.812,00	0,00	0,00	0,00	0,00	4.812,00
1/0020004/03269		Grundstück Nr. 767, KG-Nr. 6228, Sonstige Straßenverkeh	01.01.1900			3.697,20	0,00	0,00	0,00	0,00	3.697,20
1/0020004/03270		Grundstück Nr. 790, Wittau, Am Kirchenfeld Straßenverkeh	01.01.1900			2.709,60	0,00	0,00	0,00	0,00	2.709,60
1/0020004/03271		Grundstück Nr. 791, KG-Nr. 6228, Sonstige Straßenverkeh	01.01.1900			10.900,80	0,00	0,00	0,00	0,00	10.900,80
1/0020004/03274		Grundstück Nr. 810, KG-Nr. 6228, Sonstige Straßenverkeh	01.01.1900			2.478,00	0,00	0,00	0,00	0,00	2.478,00
1/0020004/03275		Grundstück Nr. 811, KG-Nr. 6228, Sonstige Straßenverkeh	01.01.1900			13.630,80	0,00	0,00	0,00	0,00	13.630,80
1/0020004/03276		Grundstück Nr. 812, KG-Nr. 6228, Sonstige Straßenverkeh	01.01.1900			3.322,80	0,00	0,00	0,00	0,00	3.322,80
1/0020004/03278		Grundstück Nr. 825, KG-Nr. 6228, Sonstige Straßenverkeh	01.01.1900			2.648,40	0,00	0,00	0,00	0,00	2.648,40
1/0020004/03279		Grundstück Nr. 826, KG-Nr. 6228, Sonstige Straßenverkeh	01.01.1900			5.194,80	0,00	0,00	0,00	0,00	5.194,80
1/0020004/03280		Grundstück Nr. 839, KG-Nr. 6228, Sonstige Straßenverkeh	01.01.1900			2.671,20	0,00	0,00	0,00	0,00	2.671,20
1/0020004/03281		Grundstück Nr. 849, KG-Nr. 6228, Sonstige Straßenverkeh	01.01.1900			7.170,00	0,00	0,00	0,00	0,00	7.170,00
1/0020004/03286		Grundstück Nr. 861, KG-Nr. 6228, Sonstige Straßenverkeh	01.01.1900			4.226,40	0,00	0,00	0,00	0,00	4.226,40
1/0020004/03288		Grundstück Nr. 879, KG-Nr. 6228, Sonstige Straßenverkeh	01.01.1900			481,20	0,00	0,00	0,00	0,00	481,20
1/0020004/03289		Grundstück Nr. 881, KG-Nr. 6228, Sonstige Straßenverkeh	01.01.1900			910,80	0,00	0,00	0,00	0,00	910,80
1/0020004/03290		Grundstück Nr. 882, Wittau, Rutzend.Straße Straßenverkeh	01.01.1900			28,80	0,00	0,00	0,00	0,00	28,80
1/0020004/03291		Grundstück Nr. 898, KG-Nr. 6228, Sonstige Straßenverkeh	01.01.1900			1.579,20	0,00	0,00	0,00	0,00	1.579,20
1/0020004/03293		Grundstück Nr. 906, KG-Nr. 6228, Sonstige Straßenverkeh	01.01.1900			9.226,80	0,00	0,00	0,00	0,00	9.226,80
1/0020004/03294		Grundstück Nr. 909, KG-Nr. 6228, Sonstige Straßenverkeh	01.01.1900			1.003,20	0,00	0,00	0,00	0,00	1.003,20
1/0020004/03296		Grundstück Nr. 912, KG-Nr. 6228, Sonstige Straßenverkeh	01.01.1900			453,60	0,00	0,00	0,00	0,00	453,60
1/0020004/03297		Grundstück Nr. 917, KG-Nr. 6228, Sonstige Straßenverkeh	01.01.1900			2.017,20	0,00	0,00	0,00	0,00	2.017,20
1/0020004/03298		Grundstück Nr. 918, KG-Nr. 6228, Sonstige Straßenverkeh	01.01.1900			2.295,60	0,00	0,00	0,00	0,00	2.295,60
1/0020004/03607		Grundstück Nr. 687/2, KG-Nr. 6228, Sonstige Straßenverke	01.01.1900			1.920,00	0,00	0,00	0,00	0,00	1.920,00
1/0020004/03707		Grundstück Nr. 1035/1, KG-Nr. 6207, Sonstige Straßenverl	01.01.1900			4.435,20	0,00	0,00	0,00	0,00	4.435,20
1/0020004/03708		Grundstück Nr. 1051, KG-Nr. 6207, Sonstige Straßenverke	01.01.1900			2.534,40	0,00	0,00	0,00	0,00	2.534,40
1/0020004/03709		Grundstück Nr. 1054, KG-Nr. 6207, Sonstige Straßenverke	01.01.1900			2.488,00	0,00	0,00	0,00	0,00	2.488,00
1/0020004/03710		Grundstück Nr. 1072, KG-Nr. 6207, Sonstige Straßenverke	01.01.1900			2.625,60	0,00	0,00	0,00	0,00	2.625,60
1/0020004/03714		Grundstück Nr. 1107/1, KG-Nr. 6207, Sonstige Straßenverl	01.01.1900			1.875,20	0,00	0,00	0,00	0,00	1.875,20
1/0020004/03715		Grundstück Nr. 209, Gr.Enz., Rutzendorfer Str. Gehsteig Si	01.01.1900			376,00	0,00	0,00	0,00	0,00	376,00

Ansatz	MVAG	Bezeichnung	Inbetrieb-	RND	ND	Buchwert	Zugänge/	Abgänge/	Wertaufholung+/	Abschreibung	Buchwert
	Konto		nahme			31.12.2020	+ Umbuchungen -	-	Wertminderung-		31.12.2021
1/0020004/03716		Grundstück Nr. 808/13, Gr.Enz., Cl.-Holzmeister-Gasse Str				2.630,40	0,00	0,00	0,00	0,00	2.630,40
1/0020004/03717		Grundstück Nr. 819/65, Gr.Enz., Sonnenblumenweg Straße				3.441,60	0,00	0,00	0,00	0,00	3.441,60
1/0020004/03718		Grundstück Nr. 820/26, Gr.Enz., Kohlfeldg. Straßenverkehr				340,80	0,00	0,00	0,00	0,00	340,80
1/0020004/03719		Grundstück Nr. 878/390, Gr.Enz., Stieglitzgasse Straße				6.532,80	0,00	0,00	0,00	0,00	6.532,80
1/0020004/03721		Grundstück Nr. 889/42, Gr.Enz., Erzherzog-Carl-G. Straße				2.107,20	0,00	0,00	0,00	0,00	2.107,20
1/0020004/03723		Grd.Stk. 474/6 KG Mannsdorf, für PW Mannsdorf				57.666,00	0,00	0,00	0,00	0,00	57.666,00
1/0030001/01660		Grundstück Nr. 193, Franzensdorf, Acker keine Zuordnung.				59.340,00	0,00	0,00	0,00	0,00	59.340,00
1/0030001/01661		Grundstück Nr. 199, Franzensdorf, Acker keine Zuordnung.				524.106,00	0,00	0,00	0,00	0,00	524.106,00
1/0030001/01664		Grundstück Nr. 201, Franzensdorf, Acker keine Zuordnung.				193.536,00	0,00	0,00	0,00	0,00	193.536,00
1/0030001/01665		Grundstück Nr. 204, Franzensdorf, Acker keine Zuordnung.				80.364,00	0,00	0,00	0,00	0,00	80.364,00
1/0030001/01670		Grundstück Nr. 227, Franzensdorf, Acker keine Zuordnung.				51.516,00	0,00	0,00	0,00	0,00	51.516,00
1/0030001/01671		Grundstück Nr. 228, Franzensdorf, landwirtschaftlich genut				99.168,00	0,00	0,00	0,00	0,00	99.168,00
1/0030001/01675		Grundstück Nr. 229, Franzensdorf, landwirtschaftlich genut				32.010,00	0,00	0,00	0,00	0,00	32.010,00
1/0030001/01683		Grundstück Nr. 262, Franzensdorf, landwirtschaftlich genut				2.790,00	0,00	0,00	0,00	0,00	2.790,00
1/0030001/01691		Grundstück Nr. 264, Franzensdorf, Acker keine Zuordnung.				164.556,00	0,00	0,00	0,00	0,00	164.556,00
1/0030001/01692		Grundstück Nr. 274, Franzensdorf, Acker keine Zuordnung.				141.654,00	0,00	0,00	0,00	0,00	141.654,00
1/0030001/01696		Grundstück Nr. 288, Franzensdorf, landwirtschaftlich genut				6.168,00	0,00	0,00	0,00	0,00	6.168,00
1/0030001/01698		Grundstück Nr. 305, Franzensdorf, Acker keine Zuordnung.				273.078,00	0,00	0,00	0,00	0,00	273.078,00
1/0030001/01699		Grundstück Nr. 308/1, Franzensdorf, Acker keine Zuordnur				71.064,00	0,00	0,00	0,00	0,00	71.064,00
1/0030001/01701		Grundstück Nr. 316, Franzensdorf, Acker keine Zuordnung.				586.884,00	0,00	0,00	0,00	0,00	586.884,00
1/0030001/01702		Grundstück Nr. 318/1, Franzensdorf, landwirtschaftlich gen				33.276,00	0,00	0,00	0,00	0,00	33.276,00
1/0030001/01706		Grundstück Nr. 321/1, Franzensdorf, landwirtschaftlich gen				47.058,00	0,00	0,00	0,00	0,00	47.058,00
1/0030001/01708		Grundstück Nr. 321/3, Franzensdorf, Acker keine Zuordnur				63.996,00	0,00	0,00	0,00	0,00	63.996,00
1/0030001/01709		Grundstück Nr. 327, Franzensdorf, Acker keine Zuordnung.				107.628,00	0,00	0,00	0,00	0,00	107.628,00
1/0030001/01710		Grundstück Nr. 330, Franzensdorf, Acker keine Zuordnung.				235.650,00	0,00	0,00	0,00	0,00	235.650,00
1/0030001/01713		Grundstück Nr. 333, Franzensdorf, Acker keine Zuordnung.				126.258,00	0,00	0,00	0,00	0,00	126.258,00
1/0030001/01715		Grundstück Nr. 366, Franzensdorf, Acker keine Zuordnung.				5.526,00	0,00	0,00	0,00	0,00	5.526,00
1/0030001/01716		Grundstück Nr. 367, Franzensdorf, Acker keine Zuordnung.				7.668,00	0,00	0,00	0,00	0,00	7.668,00
1/0030001/01724		Grundstück Nr. 382/2, Franzensdorf, Acker keine Zuordnur				202.722,00	0,00	0,00	0,00	0,00	202.722,00
1/0030001/01726		Grundstück Nr. 387/1, Franzensdorf, Acker keine Zuordnur				35.910,00	0,00	0,00	0,00	0,00	35.910,00
1/0030001/01729		Grundstück Nr. 387/4, Franzensdorf, Acker keine Zuordnur				5.136,00	0,00	0,00	0,00	0,00	5.136,00
1/0030001/01732		Grundstück Nr. 404, Franzensdorf, Acker keine Zuordnung.				17.088,00	0,00	0,00	0,00	0,00	17.088,00
1/0030001/01737		Grundstück Nr. 429, Franzensdorf, Acker keine Zuordnung.				16.554,00	0,00	0,00	0,00	0,00	16.554,00
1/0030001/01738		Grundstück Nr. 450, Franzensdorf, Acker keine Zuordnung.				1.620,00	0,00	0,00	0,00	0,00	1.620,00
1/0030001/01739		Grundstück Nr. 451, Franzensdorf, Acker keine Zuordnung.				2.310,00	0,00	0,00	0,00	0,00	2.310,00
1/0030001/01798		Grundstück Nr. 508, Franzensdorf, landwirtschaftlich genut				3.066,00	0,00	0,00	0,00	0,00	3.066,00
1/0030001/01949		Grundstück Nr. 148, Gr.Enz., Gärten, Kirchenplatz 12 Gärt				144.704,00	0,00	0,00	0,00	0,00	144.704,00
1/0030001/01990		Grundstück Nr. 304, Gr.Enz., verbuschte Fl. bei Augrab				63.608,00	0,00	0,00	0,00	0,00	63.608,00
1/0030001/01991		Grundstück Nr. 305/1, Gr.Enz, bei Augrab				14.776,00	0,00	0,00	0,00	0,00	14.776,00

Ansatz	MVAG	Bezeichnung	Inbetrieb-	RND	ND	Buchwert	Zugänge/	Abgänge/	Wertaufholung+/	Abschreibung	Buchwert
	Konto		nahme			31.12.2020	+ Umbuchungen -	-	Wertminderung-		31.12.2021
1/0030001/01993		Grundstück Nr. 306/1, Gr.Enz., Badepl. DOK III Gärten, Flä 01.01.1900				521.024,00	0,00	0,00	0,00	0,00	521.024,00
1/0030001/01998		Grundstück Nr. 31/2, Gr.Enz., Gärten, Mühlleitner Str. 1a G 01.01.1900				636.160,00	0,00	0,00	0,00	0,00	636.160,00
1/0030001/02053		Grundstück Nr. 443/1, Gr.Enz., Badgasse Verbuschte Fläcl 01.01.1900				27.344,00	0,00	0,00	0,00	0,00	27.344,00
1/0030001/02069		Grundstück Nr. 491/38, Gr.Enz., verbuschte Fläche hinter P 01.01.1900				82.680,00	0,00	0,00	0,00	0,00	82.680,00
1/0030001/02082		Grundstück Nr. 52, Gr.Enz., Gärten, Schloßhoferstr.10 Gär 01.01.1900				158.816,00	0,00	0,00	0,00	0,00	158.816,00
1/0030001/02104		Grundstück Nr. 549/4, Gr.Enz, Acker Äcker, Wiesen und W 01.01.1900				329.544,00	0,00	0,00	0,00	0,00	329.544,00
1/0030001/02114		Grundstück Nr. 591/2, Gr.Enz., Wiese keine Zuordnung, Flä 01.01.1900				9.856,00	0,00	0,00	0,00	0,00	9.856,00
1/0030001/02116		Grundstück Nr. 63/2, Gr.Enz., Gärten, Schloßhofer Straße : 01.01.1900				269.248,00	0,00	0,00	0,00	0,00	269.248,00
1/0030001/02117		Grundstück Nr. 640, Gr.Enz., Acker Äcker, Wiesen und We 01.01.1900				223.120,00	0,00	0,00	0,00	0,00	223.120,00
1/0030001/02118		Grundstück Nr. 644/1, Gr.Enz., Acker keine Zuordnung, Flä 01.01.1900				295.912,00	0,00	0,00	0,00	0,00	295.912,00
1/0030001/02128		Grundstück Nr. 742, Gr.Enz., Acker keine Zuordnung, Fläcl 01.01.1900				326.312,00	0,00	0,00	0,00	0,00	326.312,00
1/0030001/02135		Grundstück Nr. 754/1, Gr.Enz., Gärten, Korngasse 2 Gärten 01.01.1900				271.712,00	0,00	0,00	0,00	0,00	271.712,00
1/0030001/02190		Grundstück Nr. 833/5, Gr.Enz., Badepl.DOK III Gärten, Flä 01.01.1900				365.344,00	0,00	0,00	0,00	0,00	365.344,00
1/0030001/02194		Grundstück Nr. 858, Gr.Enz., Acker keine Zuordnung, Fläcl 01.01.1900				278.312,00	0,00	0,00	0,00	0,00	278.312,00
1/0030001/02196		Grundstück Nr. 859, Gr.Enz., Acker keine Zuordnung, Fläcl 01.01.1900				168.808,00	0,00	0,00	0,00	0,00	168.808,00
1/0030001/02197		Grundstück Nr. 872, Gr.Enz., Acker Äcker, Wiesen und We 01.01.1900				90.704,00	0,00	0,00	0,00	0,00	90.704,00
1/0030001/02212		Grundstück Nr. 878/431, Gr.Enz., Wiese Äcker, Wiesen un 01.01.1900				16.784,00	0,00	0,00	0,00	0,00	16.784,00
1/0030001/02217		Grundstück Nr. 887/1, Gr.Enz, Badg.+Spielpl.Lobaustraße 01.01.1900				619.632,00	0,00	0,00	0,00	0,00	619.632,00
1/0030001/02242		Grundstück Nr. 892, Gr.Enz., Grünstreifen Nationalparkcan 01.01.1900				34.824,00	0,00	0,00	0,00	0,00	34.824,00
1/0030001/02243		Grundstück Nr. 896, Gr.Enz., Acker Äcker, Wiesen und We 01.01.1900				45.392,00	0,00	0,00	0,00	0,00	45.392,00
1/0030001/02245		Grundstück Nr. 897/2,Gr.Enz., bei Kläranlage Verbuschte F 01.01.1900				64.968,00	0,00	0,00	0,00	0,00	64.968,00
1/0030001/02246		Grundstück Nr. 898, Gr.Enz., bei Kläranlage Verbuschte Flä 01.01.1900				29.400,00	0,00	0,00	0,00	0,00	29.400,00
1/0030001/02248		Grundstück Nr. 900, Gr.Enz., landwirtschaftlich genutzte Gr 01.01.1900				145.680,00	0,00	0,00	0,00	0,00	145.680,00
1/0030001/02249		Grundstück Nr. 901, Gr.Enz, landwirtschaftlich genutzte Gr 01.01.1900				114.680,00	0,00	0,00	0,00	0,00	114.680,00
1/0030001/02258		Grundstück Nr. 911/2, Gr.Enz., landwirtschaftlich genutzte 01.01.1900				4.544,00	0,00	0,00	0,00	0,00	4.544,00
1/0030001/02274		Grundstück Nr. 943/1, Gr.Enz., Wiese Äcker, Wiesen oder 01.01.1900				120.248,00	0,00	0,00	0,00	0,00	120.248,00
1/0030001/02278		Grundstück Nr. 943/3, Gr.Enz., Wiese Äcker, Wiesen oder 01.01.1900				36.200,00	0,00	0,00	0,00	0,00	36.200,00
1/0030001/02279		Grundstück Nr. 944/1, Gr.Enz., Wiese Äcker, Wiesen oder 01.01.1900				650.600,00	0,00	0,00	0,00	0,00	650.600,00
1/0030001/02282		Grundstück Nr. 944/3, Gr.Enz., Wiese Äcker, Wiesen oder 01.01.1900				100.176,00	0,00	0,00	0,00	0,00	100.176,00
1/0030001/02283		Grundstück Nr. 944/4, Gr.Enz., Wiese Äcker, Wiesen oder 01.01.1900				153.792,00	0,00	0,00	0,00	0,00	153.792,00
1/0030001/02290		Grundstück Nr. 950, Gr.Enz, Wiese Äcker, Wiesen oder We 01.01.1900				6.616,00	0,00	0,00	0,00	0,00	6.616,00
1/0030001/02294		Grundstück Nr. 952, Gr.Enz., Wiese Äcker, Wiesen oder W 01.01.1900				8.000,00	0,00	0,00	0,00	0,00	8.000,00
1/0030001/02298		Grundstück Nr. 955, Gr.Enz., Wiese Äcker, Wiesen oder W 01.01.1900				4.288,00	0,00	0,00	0,00	0,00	4.288,00
1/0030001/02302		Grundstück Nr. 958, Gr.Enz., Wiese Äcker, Wiesen oder W 01.01.1900				6.584,00	0,00	0,00	0,00	0,00	6.584,00
1/0030001/02305		Grundstück Nr. 961, Gr.Enz., Wiese Äcker, Wiesen oder W 01.01.1900				5.056,00	0,00	0,00	0,00	0,00	5.056,00
1/0030001/02365		Grundstück Nr. 100/2, Mühlleiten, landwirtschaftlich genutz 01.01.1900				5.346,00	0,00	0,00	0,00	0,00	5.346,00
1/0030001/02366		Grundstück Nr. 102, Mühlleiten, Acker keine Zuordnung, Flä 01.01.1900				44.604,00	0,00	0,00	0,00	0,00	44.604,00
1/0030001/02367		Grundstück Nr. 104/1, Mühlleiten, Acker keine Zuordnung, 01.01.1900				28.836,00	0,00	0,00	0,00	0,00	28.836,00
1/0030001/02383		Grundstück Nr. 150, Mühlleiten, Acker keine Zuordnung, Flä 01.01.1900				20.628,00	0,00	0,00	0,00	0,00	20.628,00



Ansatz	MVAG	Bezeichnung	Inbetrieb-	RND	ND	Buchwert	Zugänge/	Abgänge/	Wertaufholung+/	Abschreibung	Buchwert
	Konto		nahme			31.12.2020	+ Umbuchungen	-	Wertminderung-		31.12.2021
1/0030001/02384		Grundstück Nr. 152, Mühlleiten, Acker keine Zuordnung, Fl.01.01.1900				49.278,00	0,00	0,00	0,00	0,00	49.278,00
1/0030001/02385		Grundstück Nr. 155, Mühlleiten, Acker keine Zuordnung, Fl.01.01.1900				93.558,00	0,00	0,00	0,00	0,00	93.558,00
1/0030001/02397		Grundstück Nr. 163, Mühlleiten, Acker keine Zuordnung, Fl.01.01.1900				19.902,00	0,00	0,00	0,00	0,00	19.902,00
1/0030001/02399		Grundstück Nr. 165, Mühlleiten, Wiese bei Sportpl. keine Zi 01.01.1900				17.892,00	0,00	0,00	0,00	0,00	17.892,00
1/0030001/02411		Grundstück Nr. 188/1, Mühlleiten, landwirtschaftlich genutz 01.01.1900				288,00	0,00	0,00	0,00	0,00	288,00
1/0030001/02413		Grundstück Nr. 188/2, Mühlleiten, Acker keine Zuordnung, 01.01.1900				93.690,00	0,00	0,00	0,00	0,00	93.690,00
1/0030001/02415		Grundstück Nr. 189, Mühlleiten, Acker keine Zuordnung, Fl.01.01.1900				160.452,00	0,00	0,00	0,00	0,00	160.452,00
1/0030001/02418		Grundstück Nr. 191, Mühlleiten, Acker keine Zuordnung, Fl.01.01.1900				168.402,00	0,00	0,00	0,00	0,00	168.402,00
1/0030001/02460		Grundstück Nr. 85, Mühlleiten, Acker keine Zuordnung, Flä.01.01.1900				90.672,00	0,00	0,00	0,00	0,00	90.672,00
1/0030001/02462		Grundstück Nr. 86/2, Mühlleiten, landwirtschaftlich genutzte 01.01.1900				13.110,00	0,00	0,00	0,00	0,00	13.110,00
1/0030001/02463		Grundstück Nr. 94, Mühlleiten, Acker keine Zuordnung, Fläc 01.01.1900				64.248,00	0,00	0,00	0,00	0,00	64.248,00
1/0030001/02469		Grundstück Nr. 120, Oberh., FF-Haus Bauflächen Gebäude 01.01.1900				108.110,00	0,00	0,00	0,00	0,00	108.110,00
1/0030001/02511		Grundstück Nr. 155/29, Oberhausen, Bauflächen - Trafo Le 01.01.1900				3.040,00	0,00	0,00	0,00	0,00	3.040,00
1/0030001/02526		Grundstück Nr. 190/3, Oberhausen, Acker keine Zuordnung 01.01.1900				14.880,00	0,00	0,00	0,00	0,00	14.880,00
1/0030001/02531		Grundstück Nr. 210, Oberhausen, Acker keine Zuordnung, 01.01.1900				57.312,00	0,00	0,00	0,00	0,00	57.312,00
1/0030001/02534		Grundstück Nr. 242/1, Oberhausen, Wiese keine Zuordnun 01.01.1900				6.714,00	0,00	0,00	0,00	0,00	6.714,00
1/0030001/02549		Grundstück Nr. 256/335, Oberhausen, Wiese keine Zuordn 01.01.1900				1.338,00	0,00	0,00	0,00	0,00	1.338,00
1/0030001/02569		Grundstück Nr. 259/313, Neu-Oberh., Zufahrt zu GrdStk.25 01.01.1900				258,00	0,00	0,00	0,00	0,00	258,00
1/0030001/02599		Grundstück Nr. 338, Oberhausen, Wiese keine Zuordnung, 01.01.1900				1.872,00	0,00	0,00	0,00	0,00	1.872,00
1/0030001/02660		Grundstück Nr. 175, Probstd., Bauflächen, Propst Wittola-S 01.01.1900				136.440,00	0,00	0,00	0,00	0,00	136.440,00
1/0030001/02666		Grundstück Nr. 209, Probstdorf, Acker Äcker, Wiesen und \ 01.01.1900				20.034,00	0,00	0,00	0,00	0,00	20.034,00
1/0030001/02667		Grundstück Nr. 234, Probstdorf, Acker Äcker, Wiesen und \ 01.01.1900				176.970,00	0,00	0,00	0,00	0,00	176.970,00
1/0030001/02669		Grundstück Nr. 235, Probstdorf, verbuschte Fl. Verbuschte 01.01.1900				49.566,00	0,00	0,00	0,00	0,00	49.566,00
1/0030001/02671		Grundstück Nr. 236, Probstdorf, verbuschte Fl. Verbuschte 01.01.1900				57.348,00	0,00	0,00	0,00	0,00	57.348,00
1/0030001/02673		Grundstück Nr. 250, Probstdorf, verbuschte Fl. Verbuschte 01.01.1900				63.774,00	0,00	0,00	0,00	0,00	63.774,00
1/0030001/02680		Grundstück Nr. 276, Probstdorf, verbuschte Fl. Verbuschte 01.01.1900				11.646,00	0,00	0,00	0,00	0,00	11.646,00
1/0030001/02684		Grundstück Nr. 278/1, Probstdorf, Acker keine Zuordnung, 01.01.1900				11.766,00	0,00	0,00	0,00	0,00	11.766,00
1/0030001/02685		Grundstück Nr. 279, Probstdorf, Acker keine Zuordnung, Fl 01.01.1900				7.710,00	0,00	0,00	0,00	0,00	7.710,00
1/0030001/02720		Grundstück Nr. 353/106, Probstdorf, Wiese Äcker, Wiesen 01.01.1900				18.000,00	0,00	0,00	0,00	0,00	18.000,00
1/0030001/02727		Grundstück Nr. 364, Probstdorf, Wiese Äcker, Wiesen und 01.01.1900				16.476,00	0,00	0,00	0,00	0,00	16.476,00
1/0030001/02729		Grundstück Nr. 365, Probstdorf, Wiese Äcker, Wiesen und 01.01.1900				12.354,00	0,00	0,00	0,00	0,00	12.354,00
1/0030001/02730		Grundstück Nr. 365, Probstdorf, verbuschte Fl. Verbuschte 01.01.1900				7.152,00	0,00	0,00	0,00	0,00	7.152,00
1/0030001/02732		Grundstück Nr. 366, Probstdorf, Acker Äcker, Wiesen und \ 01.01.1900				28.506,00	0,00	0,00	0,00	0,00	28.506,00
1/0030001/02733		Grundstück Nr. 372/2, Probstdorf, verbuschte Fl. Verbuschte 01.01.1900				2.898,00	0,00	0,00	0,00	0,00	2.898,00
1/0030001/02734		Grundstück Nr. 373/1, Probstdorf, Acker Äcker, Wiesen und 01.01.1900				65.634,00	0,00	0,00	0,00	0,00	65.634,00
1/0030001/02736		Grundstück Nr. 373/2, Probstdorf, Wiese Äcker, Wiesen und 01.01.1900				13.590,00	0,00	0,00	0,00	0,00	13.590,00
1/0030001/02737		Grundstück Nr. 373/3, Probstdorf, verbuschte Fl. Verbuscht 01.01.1900				2.778,00	0,00	0,00	0,00	0,00	2.778,00
1/0030001/02739		Grundstück Nr. 378, Probstdorf, Acker Äcker, Wiesen und \ 01.01.1900				101.544,00	0,00	0,00	0,00	0,00	101.544,00
1/0030001/02747		Grundstück Nr. 383/2, Probstdorf, Acker Äcker, Wiesen und 01.01.1900				48.294,00	0,00	0,00	0,00	0,00	48.294,00

Ansatz	MVAG	Bezeichnung	Inbetrieb-	RND	ND	Buchwert	Zugänge/	Abgänge/	Wertaufholung+/	Abschreibung	Buchwert
	Konto		nahme			31.12.2020	+ Umbuchungen	-	Wertminderung-		31.12.2021
1/0030001/02748		Grundstück Nr. 383/3, Probstdorf, Acker Äcker, Wiesen un	01.01.1900			151.050,00	0,00	0,00	0,00	0,00	151.050,00
1/0030001/02750		Grundstück Nr. 385, Probstdorf, Acker Äcker, Wiesen und \	01.01.1900			24.666,00	0,00	0,00	0,00	0,00	24.666,00
1/0030001/02753		Grundstück Nr. 389, Probstdorf, Acker Äcker, Wiesen und \	01.01.1900			120.606,00	0,00	0,00	0,00	0,00	120.606,00
1/0030001/02754		Grundstück Nr. 390, Probstdorf, Acker Äcker, Wiesen und \	01.01.1900			225.834,00	0,00	0,00	0,00	0,00	225.834,00
1/0030001/02756		Grundstück Nr. 391, Probstdorf, Acker Äcker, Wiesen und \	01.01.1900			159.102,00	0,00	0,00	0,00	0,00	159.102,00
1/0030001/02758		Grundstück Nr. 407, Probstdorf, landwirtschaftlich genutzte	01.01.1900			6.900,00	0,00	0,00	0,00	0,00	6.900,00
1/0030001/02759		Grundstück Nr. 408, Probstdorf, Acker Äcker, Wiesen und \	01.01.1900			5.100,00	0,00	0,00	0,00	0,00	5.100,00
1/0030001/02760		Grundstück Nr. 409/1, Probstdorf, Acker Äcker, Wiesen un	01.01.1900			71.988,00	0,00	0,00	0,00	0,00	71.988,00
1/0030001/02766		Grundstück Nr. 411, Probstdorf, Wiese Äcker, Wiesen und	01.01.1900			16.092,00	0,00	0,00	0,00	0,00	16.092,00
1/0030001/02769		Grundstück Nr. 413, Probstdorf, Wiese Äcker, Wiesen und	01.01.1900			6.288,00	0,00	0,00	0,00	0,00	6.288,00
1/0030001/02771		Grundstück Nr. 415, Probstdorf, Acker Äcker, Wiesen und \	01.01.1900			36.132,00	0,00	0,00	0,00	0,00	36.132,00
1/0030001/02839		Grundstück Nr. 531, Probstdorf, verbuschte Fl. Verbuschte	01.01.1900			1.278,00	0,00	0,00	0,00	0,00	1.278,00
1/0030001/02851		Grundstück Nr. 152/1, Rutzendorf, Acker Äcker, Wiesen un	01.01.1900			83.244,00	0,00	0,00	0,00	0,00	83.244,00
1/0030001/02856		Grundstück Nr. 190/1, Rutzendorf, landwirtschaftlich genutz	01.01.1900			7.524,00	0,00	0,00	0,00	0,00	7.524,00
1/0030001/02871		Grundstück Nr. 2/15, Rutzendorf, landwirtschaftlich genutzt	01.01.1900			14.298,00	0,00	0,00	0,00	0,00	14.298,00
1/0030001/02872		Grundstück Nr. 2/15, Rutzendorf, landwirtschaftlich genutzt	01.01.1900			5.952,00	0,00	0,00	0,00	0,00	5.952,00
1/0030001/02881		Grundstück Nr. 200/2, Rutzendorf, Acker Äcker, Wiesen un	01.01.1900			12.684,00	0,00	0,00	0,00	0,00	12.684,00
1/0030001/02882		Grundstück Nr. 200/2, Rutzendorf, landwirtschaftlich genutz	01.01.1900			168,00	0,00	0,00	0,00	0,00	168,00
1/0030001/02886		Grundstück Nr. 200/5, Rutzendorf, Acker Äcker, Wiesen un	01.01.1900			3.106.494,00	0,00	0,00	0,00	0,00	3.106.494,00
1/0030001/02887		Grundstück Nr. 200/5, Rutzendorf, landwirtschaftlich genutz	01.01.1900			1.068,00	0,00	0,00	0,00	0,00	1.068,00
1/0030001/02892		Grundstück Nr. 203/1, Rutzendorf, Acker Äcker, Wiesen un	01.01.1900			1.675.440,00	0,00	0,00	0,00	0,00	1.675.440,00
1/0030001/02894		Grundstück Nr. 204/2, Rutzendorf, Acker Äcker, Wiesen un	01.01.1900			1.447.776,00	0,00	0,00	0,00	0,00	1.447.776,00
1/0030001/02895		Grundstück Nr. 204/3, Rutzendorf, Acker Äcker, Wiesen un	01.01.1900			1.683.390,00	0,00	0,00	0,00	0,00	1.683.390,00
1/0030001/02898		Grundstück Nr. 206/1, Rutzendorf, Acker Äcker, Wiesen un	01.01.1900			1.261.230,00	0,00	0,00	0,00	0,00	1.261.230,00
1/0030001/02908		Grundstück Nr. 276/3, Rutzendorf, Acker Äcker, Wiesen un	01.01.1900			84.240,00	0,00	0,00	0,00	0,00	84.240,00
1/0030001/02911		Grundstück Nr. 359, Rutzendorf, Acker 25.377,00 m <sup>2</sup>	01.01.1900			152.262,00	0,00	0,00	0,00	0,00	152.262,00
1/0030001/02923		Grundstück Nr. 391/1, Rutzendorf, landwirtschaftlich genutz	01.01.1900			858,00	0,00	0,00	0,00	0,00	858,00
1/0030001/02935		Grundstück Nr. 405, Rutzendorf, landwirtschaftlich genutzte	01.01.1900			906,00	0,00	0,00	0,00	0,00	906,00
1/0030001/02967		Grundstück Nr. 455, Rutzendorf, Acker Äcker, Wiesen und	01.01.1900			37.572,00	0,00	0,00	0,00	0,00	37.572,00
1/0030001/02969		Grundstück Nr. 459, Rutzendorf, Acker Äcker, Wiesen und	01.01.1900			151.692,00	0,00	0,00	0,00	0,00	151.692,00
1/0030001/02972		Grundstück Nr. 460, Rutzendorf, verbuschte Fläche Verbus	01.01.1900			3.918,00	0,00	0,00	0,00	0,00	3.918,00
1/0030001/02995		Grundstück Nr. 199/2, Schö, Ecke Steigäckerweg Gärten, F	01.01.1900			6.720,00	0,00	0,00	0,00	0,00	6.720,00
1/0030001/03001		Grundstück Nr. 216, Schö, Schießstätte Verbuschte Fläche	01.01.1900			33.072,00	0,00	0,00	0,00	0,00	33.072,00
1/0030001/03002		Grundstück Nr. 217, Schö, Schießstätte keine Zuordnun	01.01.1900			64.950,00	0,00	0,00	0,00	0,00	64.950,00
1/0030001/03004		Grundstück Nr. 248, Schö, Schö, Acker keine Zuordnung, Flä	01.01.1900			44.724,00	0,00	0,00	0,00	0,00	44.724,00
1/0030001/03007		Grundstück Nr. 262, Schö, Schö, landwirtschaftlich genutzte	01.01.1900			6.420,00	0,00	0,00	0,00	0,00	6.420,00
1/0030001/03013		Grundstück Nr. 318, Schö, Schö, landwirtschaftlich genutzte	01.01.1900			5.118,00	0,00	0,00	0,00	0,00	5.118,00
1/0030001/03014		Grundstück Nr. 319, Schö, Schö, landwirtschaftlich genutzte	01.01.1900			1.248,00	0,00	0,00	0,00	0,00	1.248,00
1/0030001/03016		Grundstück Nr. 320, Schö, Schö, landwirtschaftlich genutzte	01.01.1900			31.128,00	0,00	0,00	0,00	0,00	31.128,00

Ansatz	MVAG	Bezeichnung	Inbetrieb-	RND	ND	Buchwert	Zugänge/	Abgänge/	Wertaufholung+/	Abschreibung	Buchwert
	Konto		nahme			31.12.2020	+ Umbuchungen -	-	Wertminderung-		31.12.2021
1/0030001/03020		Grundstück Nr. 339, Schönau, Acker keine Zuordnung, Flä: 01.01.1900				45.312,00	0,00	0,00	0,00	0,00	45.312,00
1/0030001/03028		Grundstück Nr. 421, Schönau, landwirtschaftlich genutzte C 01.01.1900				74.712,00	0,00	0,00	0,00	0,00	74.712,00
1/0030001/03030		Grundstück Nr. 430/1, Schönau, Acker keine Zuordnung, F 01.01.1900				10.284,00	0,00	0,00	0,00	0,00	10.284,00
1/0030001/03032		Grundstück Nr. 467/1, Schönau, landwirtschaftlich genutzte 01.01.1900				62.742,00	0,00	0,00	0,00	0,00	62.742,00
1/0030001/03034		Grundstück Nr. 504, Schönau, Acker Äcker, Wiesen und W 01.01.1900				13.890,00	0,00	0,00	0,00	0,00	13.890,00
1/0030001/03035		Grundstück Nr. 520, Schönau, Acker keine Zuordnung, Flä: 01.01.1900				16.764,00	0,00	0,00	0,00	0,00	16.764,00
1/0030001/03037		Grundstück Nr. 523, Schönau, Acker keine Zuordnung, Flä: 01.01.1900				6.372,00	0,00	0,00	0,00	0,00	6.372,00
1/0030001/03040		Grundstück Nr. 533/1, Schönau, Acker keine Zuordnung, F 01.01.1900				12.624,00	0,00	0,00	0,00	0,00	12.624,00
1/0030001/03044		Grundstück Nr. 534/2, Schönau, Acker keine Zuordnung, F 01.01.1900				8.316,00	0,00	0,00	0,00	0,00	8.316,00
1/0030001/03045		Grundstück Nr. 535, Schönau, landwirtschaftlich genutzte C 01.01.1900				17.742,00	0,00	0,00	0,00	0,00	17.742,00
1/0030001/03046		Grundstück Nr. 536, Schönau, landwirtschaftlich genutzte C 01.01.1900				59.982,00	0,00	0,00	0,00	0,00	59.982,00
1/0030001/03048		Grundstück Nr. 537/13, Schönau, Acker keine Zuordnung, I 01.01.1900				69.570,00	0,00	0,00	0,00	0,00	69.570,00
1/0030001/03051		Grundstück Nr. 542, Schönau, Acker keine Zuordnung, Flä: 01.01.1900				47.754,00	0,00	0,00	0,00	0,00	47.754,00
1/0030001/03068		Grundstück Nr. 654, Schönau, Acker keine Zuordnung, Flä: 01.01.1900				1.410,00	0,00	0,00	0,00	0,00	1.410,00
1/0030001/03110		Grundstück Nr. 684, Schönau, Acker keine Zuordnung, Flä: 01.01.1900				1.788,00	0,00	0,00	0,00	0,00	1.788,00
1/0030001/03125		Grundstück Nr. 717, Schönau, landwirtschaftlich genutzte C 01.01.1900				46.422,00	0,00	0,00	0,00	0,00	46.422,00
1/0030001/03127		Grundstück Nr. 718/1, Schönau, landwirtschaftlich genutzte 01.01.1900				18.696,00	0,00	0,00	0,00	0,00	18.696,00
1/0030001/03165		Grundstück Nr. 353, Wittau, Acker 3.890,00 m <sup>2</sup> 01.01.1900				23.340,00	0,00	0,00	0,00	0,00	23.340,00
1/0030001/03181		Grundstück Nr. 464/1, Wittau, Acker 39.671,00 m <sup>2</sup> 01.01.1900				238.026,00	0,00	0,00	0,00	0,00	238.026,00
1/0030001/03182		Grundstück Nr. 464/2, Wittau, Acker 596,00 m <sup>2</sup> 01.01.1900				3.576,00	0,00	0,00	0,00	0,00	3.576,00
1/0030001/03188		Grundstück Nr. 464/5, Wittau, Acker 46.468,00 m <sup>2</sup> 01.01.1900				278.808,00	0,00	0,00	0,00	0,00	278.808,00
1/0030001/03214		Grundstück Nr. 587/1, Wittau, Acker 20.121,00 m <sup>2</sup> 01.01.1900				120.726,00	0,00	0,00	0,00	0,00	120.726,00
1/0030001/03220		Grundstück Nr. 610/3, Wittau, Acker 14.667,00 m <sup>2</sup> 01.01.1900				88.002,00	0,00	0,00	0,00	0,00	88.002,00
1/0030001/03221		Grundstück Nr. 610/3, Witt, Obstgarten Dauerkulturanlager 01.01.1900				64.404,00	0,00	0,00	0,00	0,00	64.404,00
1/0030001/03264		Grundstück Nr. 749, Wittau, Acker 1.017,00 m <sup>2</sup> 01.01.1900				6.102,00	0,00	0,00	0,00	0,00	6.102,00
1/0030001/03266		Grundstück Nr. 759, Wittau, Acker 19.158,00 m <sup>2</sup> 01.01.1900				114.948,00	0,00	0,00	0,00	0,00	114.948,00
1/0030001/03272		Grundstück Nr. 805, Wittau, Acker 7.156,00 m <sup>2</sup> 01.01.1900				42.936,00	0,00	0,00	0,00	0,00	42.936,00
1/0030001/03273		Grundstück Nr. 807, Wittau, Acker 15.141,00 m <sup>2</sup> 01.01.1900				90.846,00	0,00	0,00	0,00	0,00	90.846,00
1/0030001/03277		Grundstück Nr. 820, Wittau, landwirtschaftlich genutzte Gru 01.01.1900				23.952,00	0,00	0,00	0,00	0,00	23.952,00
1/0030001/03292		Grundstück Nr. 902, Wittau, landwirtsch. genutzte Grundfl. 01.01.1900				732,00	0,00	0,00	0,00	0,00	732,00
1/0030001/03576		Grundstück Nr. 67/1, Pysdorf, Acker Landw. genutzte Grun 01.01.1900				203.070,00	0,00	0,00	0,00	0,00	203.070,00
1/0030002/01694		Grundstück Nr. 279, Franzensdorf, Wald keine Zuordnung, 01.01.1900				7.521,00	0,00	0,00	0,00	0,00	7.521,00
1/0030002/01720		Grundstück Nr. 368, Franzensdorf, Wald Wald (ohne Spezi 01.01.1900				3.573,00	0,00	0,00	0,00	0,00	3.573,00
1/0030002/02704		Grundstück Nr. 336, Probstdorf, Wald bei Spielplatz Wälder 01.01.1900				2.883,00	0,00	0,00	0,00	0,00	2.883,00
1/0030002/02738		Grundstück Nr. 376, Probstdorf, verbuschte Fläche Verbus: 01.01.1900				5.550,00	0,00	0,00	0,00	0,00	5.550,00
1/0030002/02740		Grundstück Nr. 379, Probstdorf, verbuschte Fl. Verbuschte 01.01.1900				5.730,00	0,00	0,00	0,00	0,00	5.730,00
1/0030002/02741		Grundstück Nr. 380, Probstdorf, verbuschte Fl. Verbuschte 01.01.1900				1.470,00	0,00	0,00	0,00	0,00	1.470,00
1/0030002/03006		Grundstück Nr. 261/2, Schönau, Wald keine Zuordnung, Fl: 01.01.1900				234,00	0,00	0,00	0,00	0,00	234,00

Ansatz	MVAG	Bezeichnung	Inbetrieb-	RND	ND	Buchwert	Zugänge/	Abgänge/	Wertaufholung+/	Abschreibung	Buchwert
	Konto		nahme			31.12.2020	+ Umbuchungen -	-	Wertminderung-		31.12.2021
	1/0030002/03010	Grundstück Nr. 316/1, Schönau, Wald keine Zuordnung, Fl: 01.01.1900				8.748,00	0,00	0,00	0,00	0,00	8.748,00
<b>842000</b>	<b>Waldbesitz Gemeindewald</b>					<b>8.973.883,75</b>	<b>0,00</b>	<b>0,00</b>	<b>0,00</b>	<b>-246,90</b>	<b>8.974.130,65</b>
	<b>1021</b>	<b>Grundstücke, Grundstückseinrichtungen und Infrastruktur</b>				<b>8.974.501,00</b>	<b>0,00</b>	<b>0,00</b>	<b>0,00</b>	<b>0,00</b>	<b>8.974.501,00</b>
	1/0020001/02291	Grundstück Nr. 951, Gr.Enz, Forsthaus, Scheibeltorweg 1 (01.01.1900				11.760,00	0,00	0,00	0,00	0,00	11.760,00
	1/0030001/02059	Grundstück Nr. 469, Gr.Enz., Wald, Damm Badgasse Wald 01.01.1900				10.668,00	0,00	0,00	0,00	0,00	10.668,00
	1/0030001/02060	Grundstück Nr. 472, Gr.Enz., Wald Damm Badgasse Wald 01.01.1900				6.128,00	0,00	0,00	0,00	0,00	6.128,00
	1/0030001/02285	Grundstück Nr. 946, Gr.Enz., Wald Wald (ohne Spezifizien 01.01.1900				26.044,00	0,00	0,00	0,00	0,00	26.044,00
	1/0030001/02292	Grundstück Nr. 951, Gr.Enz., Forsthaus, Scheibeltorweg 1 01.01.1900				61.152,00	0,00	0,00	0,00	0,00	61.152,00
	1/0030001/02315	Grundstück Nr. 968, Gr.Enz., Wald Wald (ohne Spezifizieru 01.01.1900				88.124,00	0,00	0,00	0,00	0,00	88.124,00
	1/0030001/02323	Grundstück Nr. 982/2, Gr.Enz., Wald Wald (ohne Spezifizie 01.01.1900				16.828,00	0,00	0,00	0,00	0,00	16.828,00
	1/0030001/02530	Grundstück Nr. 209, Oberhausen, Wald Wald (ohne Spezifi 01.01.1900				5.676,00	0,00	0,00	0,00	0,00	5.676,00
	1/0030002/01669	Grundstück Nr. 222/1, Franzensdorf, Wald keine Zuordnun 01.01.1900				6.474,00	0,00	0,00	0,00	0,00	6.474,00
	1/0030002/01672	Grundstück Nr. 228, Franzensdorf, Wald keine Zuordnung, 01.01.1900				3.564,00	0,00	0,00	0,00	0,00	3.564,00
	1/0030002/01676	Grundstück Nr. 229, Franzensdorf, Wald keine Zuordnung, 01.01.1900				54.687,00	0,00	0,00	0,00	0,00	54.687,00
	1/0030002/01678	Grundstück Nr. 230/2, Franzensdorf, Wald keine Zuordnun 01.01.1900				3.390,00	0,00	0,00	0,00	0,00	3.390,00
	1/0030002/01679	Grundstück Nr. 230/3, Franzendorf, Wald, Hauptweg keine 01.01.1900				6.843,00	0,00	0,00	0,00	0,00	6.843,00
	1/0030002/01684	Grundstück Nr. 262, Franzensdorf, Wald keine Zuordnung, 01.01.1900				19.530,00	0,00	0,00	0,00	0,00	19.530,00
	1/0030002/01686	Grundstück Nr. 263/1, Franzensdorf, Wald bei Sportpl. kein 01.01.1900				7.191,00	0,00	0,00	0,00	0,00	7.191,00
	1/0030002/01688	Grundstück Nr. 263/2, Franzensdorf, Wald bei Sportpl. kein 01.01.1900				1.641,00	0,00	0,00	0,00	0,00	1.641,00
	1/0030002/01690	Grundstück Nr. 263/3, Franzensdorf, Wald keine Zuordnun 01.01.1900				633,00	0,00	0,00	0,00	0,00	633,00
	1/0030002/01693	Grundstück Nr. 278, Franzensdorf, Wald keine Zuordnung, 01.01.1900				10.665,00	0,00	0,00	0,00	0,00	10.665,00
	1/0030002/01695	Grundstück Nr. 287, Franzensdorf, Wald keine Zuordnung, 01.01.1900				5.856,00	0,00	0,00	0,00	0,00	5.856,00
	1/0030002/01697	Grundstück Nr. 288, Franzensdorf, Wald keine Zuordnung, 01.01.1900				6.069,00	0,00	0,00	0,00	0,00	6.069,00
	1/0030002/01700	Grundstück Nr. 310, Franzensdorf, Wald keine Zuordnung, 01.01.1900				38.409,00	0,00	0,00	0,00	0,00	38.409,00
	1/0030002/01703	Grundstück Nr. 318/1, Franzensdorf, Wald keine Zuordnun 01.01.1900				4.125,00	0,00	0,00	0,00	0,00	4.125,00
	1/0030002/01704	Grundstück Nr. 318/2, Franzensdorf, Wald keine Zuordnun 01.01.1900				12.897,00	0,00	0,00	0,00	0,00	12.897,00
	1/0030002/01705	Grundstück Nr. 318/3, Franzensdorf, Wald keine Zuordnun 01.01.1900				8.397,00	0,00	0,00	0,00	0,00	8.397,00
	1/0030002/01707	Grundstück Nr. 321/2, Franzensdorf, Wald keine Zuordnun 01.01.1900				18.462,00	0,00	0,00	0,00	0,00	18.462,00
	1/0030002/01711	Grundstück Nr. 330, Franzensdorf, Wald keine Zuordnung, 01.01.1900				49.098,00	0,00	0,00	0,00	0,00	49.098,00
	1/0030002/01714	Grundstück Nr. 333, Franzensdorf, Wald keine Zuordnung, 01.01.1900				11.850,00	0,00	0,00	0,00	0,00	11.850,00
	1/0030002/01717	Grundstück Nr. 367, Franzensdorf, Wald keine Zuordnung, 01.01.1900				21.726,00	0,00	0,00	0,00	0,00	21.726,00
	1/0030002/01722	Grundstück Nr. 371/1, Fra, Wald, Breitst.Str.2 Wälder, 994, 01.01.1900				2.982,00	0,00	0,00	0,00	0,00	2.982,00
	1/0030002/01728	Grundstück Nr. 387/3, Franzensdorf, Wald keine Zuordnun 01.01.1900				4.077,00	0,00	0,00	0,00	0,00	4.077,00
	1/0030002/01730	Grundstück Nr. 387/4, Franzensdorf, Wald keine Zuordnun 01.01.1900				12.000,00	0,00	0,00	0,00	0,00	12.000,00
	1/0030002/01951	Grundstück Nr. 189, Gr.Enz., Wald, Josef Reither-Ring Wä 01.01.1900				68.492,00	0,00	0,00	0,00	0,00	68.492,00
	1/0030002/01971	Grundstück Nr. 243/1, Gr.Enz., Wald, H.Kudlichring Wälder 01.01.1900				39.916,00	0,00	0,00	0,00	0,00	39.916,00
	1/0030002/01975	Grundstück Nr. 257/1, Gr.Enz, Wald, Schießstattring Wäld 01.01.1900				36.432,00	0,00	0,00	0,00	0,00	36.432,00
	1/0030002/02021	Grundstück Nr. 328/1, Gr.Enz, Wald, Weingarteng. Wälder, 01.01.1900				14.628,00	0,00	0,00	0,00	0,00	14.628,00

Ansatz	MVAG	Bezeichnung	Inbetrieb-	RND	ND	Buchwert	Zugänge/	Abgänge/	Wertaufholung+/	Abschreibung	Buchwert
	Konto		nahme			31.12.2020	+ Umbuchungen -	-	Wertminderung-		31.12.2021
1/0030002/02057		Grundstück Nr. 468/1, Gr.Enz., Wald, Badg. Wälder, Fläche 01.01.1900				6.088,00	0,00	0,00	0,00	0,00	6.088,00
1/0030002/02058		Grundstück Nr. 468/2, Gr.Enz., Wald, Badg. Wälder, Fläche 01.01.1900				2.756,00	0,00	0,00	0,00	0,00	2.756,00
1/0030002/02213		Grundstück Nr. 878/454, Gr.Enz., Wald Windschutzgürtel C 01.01.1900				2.248,00	0,00	0,00	0,00	0,00	2.248,00
1/0030002/02215		Grundstück Nr. 885, Gr.Enz., Wald keine Zuordnung, Fläche 01.01.1900				515.872,00	0,00	0,00	0,00	0,00	515.872,00
1/0030002/02216		Grundstück Nr. 886, Gr.Enz., Wald keine Zuordnung, Fläche 01.01.1900				18.064,00	0,00	0,00	0,00	0,00	18.064,00
1/0030002/02219		Grundstück Nr. 887/1, Gr.Enz., Wald Wälder, Fläche: 1.808 01.01.1900				7.232,00	0,00	0,00	0,00	0,00	7.232,00
1/0030002/02250		Grundstück Nr. 902/3, Gr.Enz., Wald keine Zuordnung, Fläche 01.01.1900				1.054.180,00	0,00	0,00	0,00	0,00	1.054.180,00
1/0030002/02251		Grundstück Nr. 903, Gr.Enz., Wald keine Zuordnung, Fläche 01.01.1900				42.324,00	0,00	0,00	0,00	0,00	42.324,00
1/0030002/02252		Grundstück Nr. 904, Gr.Enz., Wald keine Zuordnung, Fläche 01.01.1900				4.120,00	0,00	0,00	0,00	0,00	4.120,00
1/0030002/02253		Grundstück Nr. 905, Gr.Enz., Wald keine Zuordnung, Fläche 01.01.1900				1.020,00	0,00	0,00	0,00	0,00	1.020,00
1/0030002/02254		Grundstück Nr. 906/1, Gr.Enz., Wald keine Zuordnung, Fläche 01.01.1900				31.224,00	0,00	0,00	0,00	0,00	31.224,00
1/0030002/02255		Grundstück Nr. 906/2, Gr.Enz., Wald keine Zuordnung, Fläche 01.01.1900				524,00	0,00	0,00	0,00	0,00	524,00
1/0030002/02256		Grundstück Nr. 906/3, Gr.Enz., Wald keine Zuordnung, Fläche 01.01.1900				320,00	0,00	0,00	0,00	0,00	320,00
1/0030002/02259		Grundstück Nr. 911/2, Gr.Enz., Wald keine Zuordnung, Fläche 01.01.1900				2.768,00	0,00	0,00	0,00	0,00	2.768,00
1/0030002/02260		Grundstück Nr. 923, Gr.Enz., Wald keine Zuordnung, Fläche 01.01.1900				2.696,00	0,00	0,00	0,00	0,00	2.696,00
1/0030002/02261		Grundstück Nr. 924/1, Gr.Enz., Wald keine Zuordnung, Fläche 01.01.1900				113.052,00	0,00	0,00	0,00	0,00	113.052,00
1/0030002/02262		Grundstück Nr. 925, Gr.Enz., Wald keine Zuordnung, Fläche 01.01.1900				13.320,00	0,00	0,00	0,00	0,00	13.320,00
1/0030002/02263		Grundstück Nr. 926, Gr.Enz., Wald keine Zuordnung, Fläche 01.01.1900				27.732,00	0,00	0,00	0,00	0,00	27.732,00
1/0030002/02265		Grundstück Nr. 928, Gr.Enz., Wald keine Zuordnung, Fläche 01.01.1900				137.420,00	0,00	0,00	0,00	0,00	137.420,00
1/0030002/02266		Grundstück Nr. 929, Gr.Enz., Wald keine Zuordnung, Fläche 01.01.1900				7.272,00	0,00	0,00	0,00	0,00	7.272,00
1/0030002/02267		Grundstück Nr. 930, Gr.Enz., Wald Wälder, Fläche: 4.175,00 01.01.1900				16.700,00	0,00	0,00	0,00	0,00	16.700,00
1/0030002/02268		Grundstück Nr. 931, Gr.Enz., Wald Wälder, Fläche: 53,00 m 01.01.1900				212,00	0,00	0,00	0,00	0,00	212,00
1/0030002/02270		Grundstück Nr. 940, Gr.Enz., Wald keine Zuordnung, Fläche 01.01.1900				354.920,00	0,00	0,00	0,00	0,00	354.920,00
1/0030002/02273		Grundstück Nr. 942, Gr.Enz., Wald keine Zuordnung, Fläche 01.01.1900				2.956,00	0,00	0,00	0,00	0,00	2.956,00
1/0030002/02275		Grundstück Nr. 943/1, Gr.Enz., Wald keine Zuordnung, Fläche 01.01.1900				1.043.980,00	0,00	0,00	0,00	0,00	1.043.980,00
1/0030002/02277		Grundstück Nr. 943/2, Gr.Enz., Wald keine Zuordnung, Fläche 01.01.1900				12.716,00	0,00	0,00	0,00	0,00	12.716,00
1/0030002/02280		Grundstück Nr. 944/1, Gr.Enz., Wald keine Zuordnung, Fläche 01.01.1900				44.132,00	0,00	0,00	0,00	0,00	44.132,00
1/0030002/02281		Grundstück Nr. 944/2, Gr.Enz., Wald keine Zuordnung, Fläche 01.01.1900				9.420,00	0,00	0,00	0,00	0,00	9.420,00
1/0030002/02284		Grundstück Nr. 945, Gr.Enz., Wald keine Zuordnung, Fläche 01.01.1900				8.592,00	0,00	0,00	0,00	0,00	8.592,00
1/0030002/02286		Grundstück Nr. 946, Gr.Enz., Wald keine Zuordnung, Fläche 01.01.1900				6.044,00	0,00	0,00	0,00	0,00	6.044,00
1/0030002/02287		Grundstück Nr. 947, Gr.Enz., Wald keine Zuordnung, Fläche 01.01.1900				15.604,00	0,00	0,00	0,00	0,00	15.604,00
1/0030002/02288		Grundstück Nr. 948, Gr.Enz., Wald keine Zuordnung, Fläche 01.01.1900				4.600,00	0,00	0,00	0,00	0,00	4.600,00
1/0030002/02289		Grundstück Nr. 949, Gr.Enz., Wald keine Zuordnung, Fläche 01.01.1900				178.312,00	0,00	0,00	0,00	0,00	178.312,00
1/0030002/02295		Grundstück Nr. 952, Gr.Enz., Wald keine Zuordnung, Fläche 01.01.1900				6.108,00	0,00	0,00	0,00	0,00	6.108,00
1/0030002/02296		Grundstück Nr. 953, Gr.Enz., Wald keine Zuordnung, Fläche 01.01.1900				4.956,00	0,00	0,00	0,00	0,00	4.956,00
1/0030002/02297		Grundstück Nr. 954, Gr.Enz., Wald keine Zuordnung, Fläche 01.01.1900				75.544,00	0,00	0,00	0,00	0,00	75.544,00
1/0030002/02299		Grundstück Nr. 955, Gr.Enz., Wald keine Zuordnung, Fläche 01.01.1900				6.368,00	0,00	0,00	0,00	0,00	6.368,00
1/0030002/02300		Grundstück Nr. 956, Gr.Enz., Wald keine Zuordnung, Fläche 01.01.1900				84.016,00	0,00	0,00	0,00	0,00	84.016,00
1/0030002/02303		Grundstück Nr. 959, Gr.Enz., Wald keine Zuordnung, Fläche 01.01.1900				43.100,00	0,00	0,00	0,00	0,00	43.100,00

Ansatz	MVAG	Bezeichnung	Inbetrieb-	RND	ND	Buchwert	Zugänge/	Abgänge/	Wertaufholung+/	Abschreibung	Buchwert
	Konto		nahme			31.12.2020	+ Umbuchungen -	-	Wertminderung-		31.12.2021
	1/0030002/02304	Grundstück Nr. 960, Gr.Enz., Wald keine Zuordnung, Fläch 01.01.1900				9.628,00	0,00	0,00	0,00	0,00	9.628,00
	1/0030002/02307	Grundstück Nr. 963, Gr.Enz., Wald keine Zuordnung, Fläch 01.01.1900				8.192,00	0,00	0,00	0,00	0,00	8.192,00
	1/0030002/02309	Grundstück Nr. 965, Gr.Enz., Wald keine Zuordnung, Fläch 01.01.1900				123.908,00	0,00	0,00	0,00	0,00	123.908,00
	1/0030002/02314	Grundstück Nr. 967, Gr.Enz., Wald keine Zuordnung, Fläch 01.01.1900				134.780,00	0,00	0,00	0,00	0,00	134.780,00
	1/0030002/02316	Grundstück Nr. 969/1, Gr.Enz., bei Uferhaus, Wald keine Z 01.01.1900				75.312,00	0,00	0,00	0,00	0,00	75.312,00
	1/0030002/02319	Grundstück Nr. 971/2, Gr.Enz., Wald keine Zuordnung, Fläch 01.01.1900				19.996,00	0,00	0,00	0,00	0,00	19.996,00
	1/0030002/02320	Grundstück Nr. 972, Gr.Enz., Wald keine Zuordnung, Fläch 01.01.1900				33.000,00	0,00	0,00	0,00	0,00	33.000,00
	1/0030002/02321	Grundstück Nr. 973, Gr.Enz., Wald keine Zuordnung, Fläch 01.01.1900				23.308,00	0,00	0,00	0,00	0,00	23.308,00
	1/0030002/02322	Grundstück Nr. 982/1, Gr.Enz., Wald keine Zuordnung, Fläch 01.01.1900				66.772,00	0,00	0,00	0,00	0,00	66.772,00
	1/0030002/02324	Grundstück Nr. 982/2, Gr.Enz., Wald keine Zuordnung, Fläch 01.01.1900				6.068,00	0,00	0,00	0,00	0,00	6.068,00
	1/0030002/02325	Grundstück Nr. 983, Gr.Enz., Wald keine Zuordnung, Fläch 01.01.1900				357.888,00	0,00	0,00	0,00	0,00	357.888,00
	1/0030002/02326	Grundstück Nr. 984, Gr.Enz., Wald keine Zuordnung, Fläch 01.01.1900				3.040,00	0,00	0,00	0,00	0,00	3.040,00
	1/0030002/02364	Grundstück Nr. 100/1, Mühleiten, Wald keine Zuordnung, F 01.01.1900				2.997,00	0,00	0,00	0,00	0,00	2.997,00
	1/0030002/02378	Grundstück Nr. 14, Mühleiten, Wald b.Hubertuskapelle keii 01.01.1900				3.147,00	0,00	0,00	0,00	0,00	3.147,00
	1/0030002/02386	Grundstück Nr. 156/1, Mühleiten, Wald keine Zuordnung, F 01.01.1900				10.215,00	0,00	0,00	0,00	0,00	10.215,00
	1/0030002/02388	Grundstück Nr. 157/1, Mühleiten, Wald keine Zuordnung, F 01.01.1900				131.652,00	0,00	0,00	0,00	0,00	131.652,00
	1/0030002/02390	Grundstück Nr. 158/1, Mühleiten, Wald keine Zuordnung, F 01.01.1900				146.385,00	0,00	0,00	0,00	0,00	146.385,00
	1/0030002/02392	Grundstück Nr. 159, Mühleiten, Wald keine Zuordnung, Fläch 01.01.1900				19.011,00	0,00	0,00	0,00	0,00	19.011,00
	1/0030002/02394	Grundstück Nr. 160, Mühleiten, Wald keine Zuordnung, Fläch 01.01.1900				5.790,00	0,00	0,00	0,00	0,00	5.790,00
	1/0030002/02401	Grundstück Nr. 165, Mühleiten, Wald bei Sportpl. keine Zu 01.01.1900				11.286,00	0,00	0,00	0,00	0,00	11.286,00
	1/0030002/02407	Grundstück Nr. 178, Mühleiten, Wald keine Zuordnung, Fläch 01.01.1900				8.400,00	0,00	0,00	0,00	0,00	8.400,00
	1/0030002/02412	Grundstück Nr. 188/1, Mühleiten, Wald keine Zuordnung, F 01.01.1900				187.926,00	0,00	0,00	0,00	0,00	187.926,00
	1/0030002/02414	Grundstück Nr. 188/2, Mühleiten, Wald keine Zuordnung, F 01.01.1900				3.936,00	0,00	0,00	0,00	0,00	3.936,00
	1/0030002/02416	Grundstück Nr. 189, Mühleiten, Wald keine Zuordnung, Fläch 01.01.1900				7.137,00	0,00	0,00	0,00	0,00	7.137,00
	1/0030002/02417	Grundstück Nr. 190, Mühleiten, Wald keine Zuordnung, Fläch 01.01.1900				205.773,00	0,00	0,00	0,00	0,00	205.773,00
	1/0030002/02420	Grundstück Nr. 193, Mühleiten, Wald keine Zuordnung, Fläch 01.01.1900				1.914,00	0,00	0,00	0,00	0,00	1.914,00
	1/0030002/02459	Grundstück Nr. 84, Mühleiten, Wald keine Zuordnung, Fläch 01.01.1900				3.693,00	0,00	0,00	0,00	0,00	3.693,00
	1/0030002/02461	Grundstück Nr. 86/1, Mühleiten, Wald keine Zuordnung, Fläch 01.01.1900				19.449,00	0,00	0,00	0,00	0,00	19.449,00
	1/0030002/02484	Grundstück Nr. 145/13, Oberhausen, Wald keine Zuordnung 01.01.1900				7.692,00	0,00	0,00	0,00	0,00	7.692,00
	1/0030002/02510	Grundstück Nr. 155/2, Oberhausen, Wald, Steinfurtergasse 01.01.1900				26.157,00	0,00	0,00	0,00	0,00	26.157,00
	1/0030002/02517	Grundstück Nr. 155/5, Oberhausen, Wald, Wittauerstraße 3 01.01.1900				15.234,00	0,00	0,00	0,00	0,00	15.234,00
	1/0030002/02521	Grundstück Nr. 16, Oberhausen, Wald bei Sportpl. keine Zu 01.01.1900				8.502,00	0,00	0,00	0,00	0,00	8.502,00
	1/0030002/02524	Grundstück Nr. 17/2, Oberhausen, Wald, Dorfstraße 39a W 01.01.1900				10.578,00	0,00	0,00	0,00	0,00	10.578,00
	1/0030002/02532	Grundstück Nr. 210, Oberhausen, Wald keine Zuordnung, F 01.01.1900				7.872,00	0,00	0,00	0,00	0,00	7.872,00
	1/0030002/02535	Grundstück Nr. 242/2, Oberhausen, Wald keine Zuordnung 01.01.1900				9.852,00	0,00	0,00	0,00	0,00	9.852,00
	1/0030002/02573	Grundstück Nr. 264/1, Oberhausen, Wald Wälder, Fläche: 01.01.1900				12.726,00	0,00	0,00	0,00	0,00	12.726,00
	1/0030002/02574	Grundstück Nr. 264/2, Oberhausen, Wald Wälder, Fläche: 01.01.1900				4.584,00	0,00	0,00	0,00	0,00	4.584,00
	1/0030002/02642	Grundstück Nr. 413, Probstdorf, Wald Wälder, Fläche: 1.21 01.01.1900				3.630,00	0,00	0,00	0,00	0,00	3.630,00
	1/0030002/02668	Grundstück Nr. 234, Probstdorf, Wald Wälder, Fläche: 1.25 01.01.1900				3.762,00	0,00	0,00	0,00	0,00	3.762,00

Ansatz	MVAG	Bezeichnung	Inbetrieb-	RND	ND	Buchwert	Zugänge/	Abgänge/	Wertaufholung+/	Abschreibung	Buchwert
	Konto		nahme			31.12.2020	+ Umbuchungen	-	Wertminderung-		31.12.2021
	1/0030002/02670	Grundstück Nr. 235, Probstdorf, Wald Wälder, Fläche: 5.03 01.01.1900				15.117,00	0,00	0,00	0,00	0,00	15.117,00
	1/0030002/02672	Grundstück Nr. 236, Probstdorf, Wald Wälder, Fläche: 1.15 01.01.1900				3.459,00	0,00	0,00	0,00	0,00	3.459,00
	1/0030002/02674	Grundstück Nr. 250, Probstdorf, Wald Wälder, Fläche: 4.48 01.01.1900				13.452,00	0,00	0,00	0,00	0,00	13.452,00
	1/0030002/02690	Grundstück Nr. 314/1, Probstdorf, Wald Wälder, Fläche: 3. 01.01.1900				9.426,00	0,00	0,00	0,00	0,00	9.426,00
	1/0030002/02691	Grundstück Nr. 314/2, Probstdorf, Wald Wälder, Fläche: 26 01.01.1900				789,00	0,00	0,00	0,00	0,00	789,00
	1/0030002/02692	Grundstück Nr. 315, Probstdorf, Wald Wälder, Fläche: 1.20 01.01.1900				3.600,00	0,00	0,00	0,00	0,00	3.600,00
	1/0030002/02693	Grundstück Nr. 316/1, Probstdorf, Wald Wälder, Fläche: 63 01.01.1900				1.908,00	0,00	0,00	0,00	0,00	1.908,00
	1/0030002/02701	Grundstück Nr. 335/1, Probstdorf, Wald bei Spielplatz Wälc 01.01.1900				8.463,00	0,00	0,00	0,00	0,00	8.463,00
	1/0030002/02707	Grundstück Nr. 338, Probstdorf, Wald, Schönaauer Straße 1 01.01.1900				3.861,00	0,00	0,00	0,00	0,00	3.861,00
	1/0030002/02708	Grundstück Nr. 339/1, Probstdorf, Wald bei Sportpl. Wälder 01.01.1900				7.719,00	0,00	0,00	0,00	0,00	7.719,00
	1/0030002/02719	Grundstück Nr. 353/105, Probstdorf, Wald Wälder, Fläche: 01.01.1900				4.716,00	0,00	0,00	0,00	0,00	4.716,00
	1/0030002/02728	Grundstück Nr. 364, Probstdorf, Wald Wälder, Fläche: 2.36 01.01.1900				7.098,00	0,00	0,00	0,00	0,00	7.098,00
	1/0030002/02731	Grundstück Nr. 365, Probstdorf, Wald Wälder, Fläche: 4.13 01.01.1900				12.399,00	0,00	0,00	0,00	0,00	12.399,00
	1/0030002/02735	Grundstück Nr. 373/1, Probstdorf, Wald Wälder, Fläche: 1.2 01.01.1900				3.852,00	0,00	0,00	0,00	0,00	3.852,00
	1/0030002/02742	Grundstück Nr. 381/1, Probstdorf, Wald Wälder, Fläche: 10 01.01.1900				30.792,00	0,00	0,00	0,00	0,00	30.792,00
	1/0030002/02743	Grundstück Nr. 381/2, Probstdorf, Wald Wälder, Fläche: 1.2 01.01.1900				3.711,00	0,00	0,00	0,00	0,00	3.711,00
	1/0030002/02744	Grundstück Nr. 382/1, Probstdorf, Wald Wälder, Fläche: 11 01.01.1900				34.386,00	0,00	0,00	0,00	0,00	34.386,00
	1/0030002/02745	Grundstück Nr. 382/2, Probstdorf, Wald Wälder, Fläche: 1. 01.01.1900				3.105,00	0,00	0,00	0,00	0,00	3.105,00
	1/0030002/02746	Grundstück Nr. 383/1, Probstdorf, Wald Wälder, Fläche: 11 01.01.1900				33.819,00	0,00	0,00	0,00	0,00	33.819,00
	1/0030002/02749	Grundstück Nr. 384, Probstdorf, Wald Wälder, Fläche: 365. 01.01.1900				1.097.391,00	0,00	0,00	0,00	0,00	1.097.391,00
	1/0030002/02751	Grundstück Nr. 385, Probstdorf, Wald Wälder, Fläche: 6.73 01.01.1900				20.193,00	0,00	0,00	0,00	0,00	20.193,00
	1/0030002/02752	Grundstück Nr. 387, Probstdorf, Wald Wälder, Fläche: 4.66 01.01.1900				14.004,00	0,00	0,00	0,00	0,00	14.004,00
	1/0030002/02755	Grundstück Nr. 390, Probstdorf, Wald Wälder, Fläche: 350, 01.01.1900				1.050,00	0,00	0,00	0,00	0,00	1.050,00
	1/0030002/02757	Grundstück Nr. 397, Probstdorf, Wald Wälder, Fläche: 1.16 01.01.1900				3.480,00	0,00	0,00	0,00	0,00	3.480,00
	1/0030002/02763	Grundstück Nr. 410/1, Probstdorf, Wald Wälder, Fläche: 22 01.01.1900				662.928,00	0,00	0,00	0,00	0,00	662.928,00
	1/0030002/02764	Grundstück Nr. 410/2, Probstdorf, Wald Wälder, Fläche: 1. 01.01.1900				4.503,00	0,00	0,00	0,00	0,00	4.503,00
	1/0030002/02765	Grundstück Nr. 410/3, Probstdorf, Wald Wälder, Fläche: 2. 01.01.1900				8.658,00	0,00	0,00	0,00	0,00	8.658,00
	1/0030002/02767	Grundstück Nr. 411, Probstdorf, Wald Wälder, Fläche: 4.30 01.01.1900				12.912,00	0,00	0,00	0,00	0,00	12.912,00
	1/0030002/02768	Grundstück Nr. 413, Oberhausen, Wald Wälder, Fläche: 2. 01.01.1900				6.210,00	0,00	0,00	0,00	0,00	6.210,00
	1/0030002/02770	Grundstück Nr. 414, Probstdorf, Wald Wälder, Fläche: 13.9 01.01.1900				41.853,00	0,00	0,00	0,00	0,00	41.853,00
	1/0030002/02842	Grundstück Nr. 546, Probstdorf, Wald Wälder, Fläche: 11.3 01.01.1900				34.197,00	0,00	0,00	0,00	0,00	34.197,00
	1/0030002/02849	Grundstück Nr. 114/3, Rutzendorf, Wald bei Teich Wälder, F 01.01.1900				4.503,00	0,00	0,00	0,00	0,00	4.503,00
	1/0030002/02852	Grundstück Nr. 152/2, Rutzendorf, Wald Wälder, Fläche: 3: 01.01.1900				113.625,00	0,00	0,00	0,00	0,00	113.625,00
	1/0030002/02857	Grundstück Nr. 190/1, Rutzendorf, Wald Wälder, Fläche: 2. 01.01.1900				8.451,00	0,00	0,00	0,00	0,00	8.451,00
	1/0030002/02858	Grundstück Nr. 190/2, Rutzendorf, Wald Wälder, Fläche: 3. 01.01.1900				11.361,00	0,00	0,00	0,00	0,00	11.361,00
	1/0030002/02860	Grundstück Nr. 190/3, Rutzendorf, Wald Wälder, Fläche: 1. 01.01.1900				3.729,00	0,00	0,00	0,00	0,00	3.729,00
	1/0030002/02888	Grundstück Nr. 200/5, Rutzendorf, Wald Wälder, Fläche: 1 01.01.1900				35.409,00	0,00	0,00	0,00	0,00	35.409,00
	1/0030002/02893	Grundstück Nr. 203/1, Rutzendorf, Wald Wälder, Fläche: 5. 01.01.1900				15.975,00	0,00	0,00	0,00	0,00	15.975,00
	1/0030002/02912	Grundstück Nr. 359, Rutzendorf, Wald 11.186,00 m² 01.01.1900				33.558,00	0,00	0,00	0,00	0,00	33.558,00

Ansatz	MVAG Konto	Bezeichnung	Inbetrieb- nahme	RND	ND	Buchwert 31.12.2020	Zugänge/ + Umbuchungen	Abgänge/ -	Wertaufholung+/ Wertminderung-	Abschreibung	Buchwert 31.12.2021
	1/0030002/03003	Grundstück Nr. 247, Schönau, Wald keine Zuordnung, Fläc 01.01.1900				25.245,00	0,00	0,00	0,00	0,00	25.245,00
	1/0030002/03005	Grundstück Nr. 261/1, Schönau, Wald keine Zuordnung, Fl: 01.01.1900				891,00	0,00	0,00	0,00	0,00	891,00
	1/0030002/03008	Grundstück Nr. 263, Schönau, Wald keine Zuordnung, Fläc 01.01.1900				6.138,00	0,00	0,00	0,00	0,00	6.138,00
	1/0030002/03012	Grundstück Nr. 317, Schönau, Wald keine Zuordnung, Fläc 01.01.1900				3.771,00	0,00	0,00	0,00	0,00	3.771,00
	1/0030002/03015	Grundstück Nr. 319, Schönau, Wald keine Zuordnung, Fläc 01.01.1900				10.257,00	0,00	0,00	0,00	0,00	10.257,00
	1/0030002/03017	Grundstück Nr. 320, Schönau, Wald keine Zuordnung, Fläc 01.01.1900				693,00	0,00	0,00	0,00	0,00	693,00
	1/0030002/03021	Grundstück Nr. 386, Schönau, Wald keine Zuordnung, Fläc 01.01.1900				1.974,00	0,00	0,00	0,00	0,00	1.974,00
	1/0030002/03022	Grundstück Nr. 396, Schönau, Wald keine Zuordnung, Fläc 01.01.1900				2.235,00	0,00	0,00	0,00	0,00	2.235,00
	1/0030002/03023	Grundstück Nr. 397, Schönau, Wald keine Zuordnung, Fläc 01.01.1900				2.991,00	0,00	0,00	0,00	0,00	2.991,00
	1/0030002/03024	Grundstück Nr. 398, Schönau, Wald keine Zuordnung, Fläc 01.01.1900				7.224,00	0,00	0,00	0,00	0,00	7.224,00
	1/0030002/03031	Grundstück Nr. 465, Schönau, Wald keine Zuordnung, Fläc 01.01.1900				4.407,00	0,00	0,00	0,00	0,00	4.407,00
	1/0030002/03036	Grundstück Nr. 522, Schönau, Wald keine Zuordnung, Fläc 01.01.1900				43.641,00	0,00	0,00	0,00	0,00	43.641,00
	1/0030002/03038	Grundstück Nr. 524, Schönau, Wald keine Zuordnung, Fläc 01.01.1900				21.258,00	0,00	0,00	0,00	0,00	21.258,00
	1/0030002/03126	Grundstück Nr. 717, Schönau, Wald keine Zuordnung, Fläc 01.01.1900				972,00	0,00	0,00	0,00	0,00	972,00
	1/0030002/03128	Grundstück Nr. 718/2, Schönau, Wald keine Zuordnung, Fl: 01.01.1900				2.583,00	0,00	0,00	0,00	0,00	2.583,00
	1/0030002/03156	Grundstück Nr. 264/1, Wittau, Wald, Rohrlackew./Am Brunn 01.01.1900				30.234,00	0,00	0,00	0,00	0,00	30.234,00
	1/0030002/03163	Grundstück Nr. 266/2, Wittau, Wald bei Friedhof 1.195,00 n 01.01.1900				3.585,00	0,00	0,00	0,00	0,00	3.585,00
	1/0030002/03184	Grundstück Nr. 464/3, Wittau, Wald 2.148,00 m <sup>2</sup>	01.01.1900			6.444,00	0,00	0,00	0,00	0,00	6.444,00
	1/0030002/03186	Grundstück Nr. 464/4, Wittau, Wald 4.076,00 m <sup>2</sup>	01.01.1900			12.228,00	0,00	0,00	0,00	0,00	12.228,00
	1/0030002/03190	Grundstück Nr. 466/1, Wittau, Wald 1.581,00 m <sup>2</sup>	01.01.1900			4.743,00	0,00	0,00	0,00	0,00	4.743,00
	1/0030002/03191	Grundstück Nr. 466/2, Wittau, Wald 3.415,00 m <sup>2</sup>	01.01.1900			10.245,00	0,00	0,00	0,00	0,00	10.245,00
	1/0030002/03208	Grundstück Nr. 574/1, Wittau, Wald 7.132,00 m <sup>2</sup>	01.01.1900			21.396,00	0,00	0,00	0,00	0,00	21.396,00
	1/0030002/03210	Grundstück Nr. 574/43, Wittau, Wald 1.836,00 m <sup>2</sup>	01.01.1900			5.508,00	0,00	0,00	0,00	0,00	5.508,00
	1/0030002/03215	Grundstück Nr. 587/2, Wittau, Wald 1.323,00 m <sup>2</sup>	01.01.1900			3.969,00	0,00	0,00	0,00	0,00	3.969,00
	1/0030002/03218	Grundstück Nr. 609, Wittau, Wald 9.705,00 m <sup>2</sup>	01.01.1900			29.115,00	0,00	0,00	0,00	0,00	29.115,00
	1/0030002/03219	Grundstück Nr. 610/2, Wittau, Wald 1.794,00 m <sup>2</sup>	01.01.1900			5.382,00	0,00	0,00	0,00	0,00	5.382,00
	1/0030002/03222	Grundstück Nr. 610/3, Wittau, Wald 1.624,00 m <sup>2</sup>	01.01.1900			4.872,00	0,00	0,00	0,00	0,00	4.872,00
	1/0030002/03224	Grundstück Nr. 675, Wittau, Wald keine Zuordnung, Fläche 01.01.1900				3.390,00	0,00	0,00	0,00	0,00	3.390,00
	1/0030002/03295	Grundstück Nr. 910, Wittau, Wald Wälder, Fläche: 3.318,00 01.01.1900				9.954,00	0,00	0,00	0,00	0,00	9.954,00
	1/0030002/03296	Grundstück Nr. 260, Franzensdorf, Wald Wald, Fläche: 1.30 01.01.1900				4.080,00	0,00	0,00	0,00	0,00	4.080,00
	1/0030002/03297	Grundstück Nr. 261, Franzensdorf, Wald Wald, Fläche: 404 01.01.1900				1.212,00	0,00	0,00	0,00	0,00	1.212,00
	1/0030002/03298	Grundstück Nr. 243/1, Gr.Enz., Wald bei Stadtmauer Kudli 01.01.1900				124,00	0,00	0,00	0,00	0,00	124,00
	1/0030002/03299	Grundstück Nr. 328/45, Gr.Enz., Bauflächen Wald Lobausti 01.01.1900				1.960,00	0,00	0,00	0,00	0,00	1.960,00
	<b>1311</b>	<b>Investitionszuschüsse von Trägern öffentlichen Rechts</b>				<b>-617,25</b>	<b>0,00</b>	<b>0,00</b>	<b>0,00</b>	<b>-246,90</b>	<b>-370,35</b>
	5/0110002/05870	KT 2013 Kapitaltransferzahlung Forst	31.07.2013	1,5	10,0	-617,25	0,00	0,00	0,00	-246,90	-370,35



Ansatz	MVAG	Bezeichnung	Inbetrieb-	RND	ND	Buchwert	Zugänge/	Abgänge/	Wertaufholung+/	Abschreibung	Buchwert
Konto	Konto		nahme			31.12.2020	+ Umbuchungen -	-	Wertminderung-		31.12.2021
<b>846000</b>	<b>Wohn- und Geschäftsgebäude</b>					<b>3.694.902,70</b>	<b>7.632,55</b>	<b>0,00</b>	<b>0,00</b>	<b>19.712,91</b>	<b>3.682.822,34</b>
<b>1021</b>	<b>Grundstücke, Grundstückseinrichtungen und Infrastruktur</b>					<b>2.889.032,00</b>	<b>2.862,57</b>	<b>0,00</b>	<b>0,00</b>	<b>86,74</b>	<b>2.891.807,83</b>
1/0020001/01947		Grundstück Nr. 12/2, Gr.Enz., Bauflächen, Dr. A. Krabichler	01.01.1900			207.200,00	0,00	0,00	0,00	0,00	207.200,00
1/0020001/01985		Grundstück Nr. 268/1, Gr.Enz., Bauflächen, Lobaustraße 5	01.01.1900			211.120,00	0,00	0,00	0,00	0,00	211.120,00
1/0020001/02028		Grundstück Nr. 37, Gr.Enz., Bauflächen, Rathausstraße 7	01.01.1900			77.000,00	0,00	0,00	0,00	0,00	77.000,00
1/0020001/02041		Grundstück Nr. 388/2, Gr.Enz., Baufl., K. Franz Josef-Str.	201.01.1900			97.720,00	0,00	0,00	0,00	0,00	97.720,00
1/0020001/02042		Grundstück Nr. 388/3, Gr.Enz., Baufl., K. Franz Josef-Str.	201.01.1900			97.160,00	0,00	0,00	0,00	0,00	97.160,00
1/0020001/02043		Grundstück Nr. 388/4, Gr.Enz., Baufl., KFJ-Str. 20-22 Gebä	01.01.1900			19.320,00	0,00	0,00	0,00	0,00	19.320,00
1/0020001/02049		Grundstück Nr. 435, Gr.Enz., Bauflächen, Lobaustraße 64	01.01.1900			205.240,00	0,00	0,00	0,00	0,00	205.240,00
1/0020001/02051		Grundstück Nr. 440/11, Gr.Enz, Lobaustr.64 Gebäude, Fläc	01.01.1900			41.440,00	0,00	0,00	0,00	0,00	41.440,00
1/0020001/02983		Grundstück Nr. 107, Schö, Bauflächen, Wolfswirthstraße 1	01.01.1900			9.120,00	0,00	0,00	0,00	0,00	9.120,00
1/0030001/01986		Grundstück Nr. 268/1, Gr.Enz., Garten, Lobaustraße 5 Gärl	01.01.1900			174.496,00	0,00	0,00	0,00	0,00	174.496,00
1/0030001/02029		Grundstück Nr. 37, Gr.Enz., Gärten, Rathausstraße 7 Gärt	01.01.1900			185.696,00	0,00	0,00	0,00	0,00	185.696,00
1/0030001/02040		Grundstück Nr. 388/1, Gr.Enz., Garten, KFJ-Str. 20-22 Gär	01.01.1900			932.960,00	0,00	0,00	0,00	0,00	932.960,00
1/0030001/02052		Grundstück Nr. 440/11, Gr.Enz., Lobaustr. 64, Gärten Gärt	01.01.1900			630.560,00	0,00	0,00	0,00	0,00	630.560,00
3/0040001/00002		2021 Fa. Porr, Gehweg Innenhof Lobaustraße 5	14.06.2021	32,0	33,0	0,00	2.862,57	0,00	0,00	86,74	2.775,83
<b>1022</b>	<b>Gebäude und Bauten</b>					<b>793.632,17</b>	<b>0,00</b>	<b>0,00</b>	<b>0,00</b>	<b>18.244,42</b>	<b>775.387,75</b>
3/0060001/03474		Gebäude Dr.A.Krabichlerpl. 1	30.06.1863	0,0	50,0	0,00	0,00	0,00	0,00	0,00	0,00
3/0060001/03621		Gebäude Lobaustraße 5	31.12.1952	0,0	50,0	0,00	0,00	0,00	0,00	0,00	0,00
3/0060001/04255		Gebäude Lobaustr. 64	01.01.1895	0,0	50,0	0,00	0,00	0,00	0,00	0,00	0,00
3/0060001/04256		Gebäude Rathausstr. 7	01.01.1905	0,0	50,0	0,00	0,00	0,00	0,00	0,00	0,00
3/0060001/04266		2014 Sanierung KFJ-Straße 20-22	01.07.2014	42,5	50,0	793.632,17	0,00	0,00	0,00	18.244,42	775.387,75
3/0060001/06011		Gebäude KFJ-Str. 20-22	30.10.1960	0,0	50,0	0,00	0,00	0,00	0,00	0,00	0,00
<b>1026</b>	<b>Amts-, Betriebs- und Geschäftsausstattung</b>					<b>12.238,53</b>	<b>4.769,98</b>	<b>0,00</b>	<b>0,00</b>	<b>1.381,75</b>	<b>15.626,76</b>
3/0110002/03589		2021 Außengestaltung Lobaustr. 5	22.06.2021	9,0	10,0	0,00	4.769,98	0,00	0,00	477,00	4.292,98
5/0120001/03616		2015 Brennwertkamin, Hs. 148, Fa. Leberbauer	11.12.2015	8,5	15,0	3.353,45	0,00	0,00	0,00	352,99	3.000,46
5/0120001/03617		2007 Einrichtg. u.Ausstattung Hs.148	16.02.2007	0,0	15,0	172,97	0,00	0,00	0,00	172,97	0,00
5/0120001/04254		2010 Gasheizung Hs. 148	03.02.2011	22,0	33,0	8.712,11	0,00	0,00	0,00	378,79	8.333,32
<b>846100</b>	<b>Stadtsaal</b>					<b>586.179,28</b>	<b>250.587,76</b>	<b>5.539,83</b>	<b>0,00</b>	<b>1.411,05</b>	<b>829.816,16</b>
<b>1021</b>	<b>Grundstücke, Grundstückseinrichtungen und Infrastruktur</b>					<b>167.440,00</b>	<b>0,00</b>	<b>0,00</b>	<b>0,00</b>	<b>0,00</b>	<b>167.440,00</b>
1/0020001/01945		Grundstück Nr. 12/1, Gr.Enz., Bauflächen, Hauptplatz 12 G	01.01.1900			167.440,00	0,00	0,00	0,00	0,00	167.440,00
<b>1022</b>	<b>Gebäude und Bauten</b>					<b>429.788,40</b>	<b>250.587,76</b>	<b>0,00</b>	<b>0,00</b>	<b>0,00</b>	<b>680.376,16</b>
3/0060001/03475		Gebäude Hauptplatz 12 Stadtsaal Alt	30.06.1963	0,0	50,0	0,00	0,00	0,00	0,00	0,00	0,00
3/0060001/06009		Umbau Stadtsaal				429.788,40	250.587,76	0,00	0,00	0,00	680.376,16
<b>1026</b>	<b>Amts-, Betriebs- und Geschäftsausstattung</b>					<b>6.950,88</b>	<b>0,00</b>	<b>5.539,83</b>	<b>0,00</b>	<b>1.411,05</b>	<b>0,00</b>
5/0110002/03476		2016 Eingangstüre Stadtsaal	03.03.2016	4,0	10,0	6.011,50	0,00	4.809,20	0,00	1.202,30	0,00

Ansatz	MVAG Konto	Bezeichnung	Inbetrieb- nahme	RND	ND	Buchwert 31.12.2020	Zugänge/ + Umbuchungen	Abgänge/ -	Wertaufholung/ Wertminderung-	Abschreibung	Buchwert 31.12.2021
	5/0350004/03477	2015 Verstärker Stadtsaal	09.12.2015	3,5	10,0	939,38	0,00	730,63	0,00	208,75	0,00
	<b>1311</b>	<b>Investitionszuschüsse von Trägern öffentlichen Rechts</b>				<b>-18.000,00</b>	<b>0,00</b>	<b>0,00</b>	<b>0,00</b>	<b>0,00</b>	<b>-18.000,00</b>
	3/0060001/06010	KT 2019 Umbau Stadtsaal				-18.000,00	0,00	0,00	0,00	0,00	-18.000,00
<b>849001</b>	<b>Alte VS Oberhausen</b>					<b>111.095,08</b>	<b>23.520,00</b>	<b>0,00</b>	<b>0,00</b>	<b>1.374,69</b>	<b>133.240,39</b>
	<b>1021</b>	<b>Grundstücke, Grundstückseinrichtungen und Infrastruktur</b>				<b>106.369,60</b>	<b>0,00</b>	<b>0,00</b>	<b>0,00</b>	<b>0,00</b>	<b>106.369,60</b>
	1/0030001/02472	Grundstück Nr. 130/1, Oberh.,A.VS. Bauflächen, Dorfstraße 01.01.1900				62.320,00	0,00	0,00	0,00	0,00	62.320,00
	1/0030001/02473	Grundstück Nr. 130/2, Oberh. A.VS., Gärten Gärten, Fläche 01.01.1900				19.152,00	0,00	0,00	0,00	0,00	19.152,00
	1/0030001/02474	Grundstück Nr. 131, Oberh., A.VS, Zufahrt zu Arb.Unterkur 01.01.1900				24.897,60	0,00	0,00	0,00	0,00	24.897,60
	<b>1022</b>	<b>Gebäude und Bauten</b>				<b>0,00</b>	<b>0,00</b>	<b>0,00</b>	<b>0,00</b>	<b>0,00</b>	<b>0,00</b>
	2/0060001/06001	Gebäude A.VS Oberhausen	01.02.1920	0,0	50,0	0,00	0,00	0,00	0,00	0,00	0,00
	<b>1026</b>	<b>Amts-, Betriebs- und Geschäftsausstattung</b>				<b>4.725,48</b>	<b>23.520,00</b>	<b>0,00</b>	<b>0,00</b>	<b>1.374,69</b>	<b>26.870,79</b>
	2/0110002/04314	2019 Eingangstür Fa.Weninger A.VS Ob	27.06.2019	7,0	10,0	4.725,48	0,00	0,00	0,00	590,69	4.134,79
	2/0120001/00002	2021, Infrartheizung Fa.Hlawatschek AVS Ob.	11.11.2021	14,5	15,0	0,00	23.520,00	0,00	0,00	784,00	22.736,00
<b>849002</b>	<b>Alte VS Probstdorf</b>					<b>219.122,40</b>	<b>0,00</b>	<b>0,00</b>	<b>0,00</b>	<b>97,80</b>	<b>219.024,60</b>
	<b>1021</b>	<b>Grundstücke, Grundstückseinrichtungen und Infrastruktur</b>				<b>218.340,00</b>	<b>0,00</b>	<b>0,00</b>	<b>0,00</b>	<b>0,00</b>	<b>218.340,00</b>
	1/0020001/02694	Grundstück Nr. 33/1, Pro, Alte VS, Bauflächen Gebäude, 1 01.01.1900				15.000,00	0,00	0,00	0,00	0,00	15.000,00
	1/0020001/02697	Grundstück Nr. 33/2, A.VS. Pro, Bauflächen, Schulgasse 1 01.01.1900				40.050,00	0,00	0,00	0,00	0,00	40.050,00
	1/0020001/02698	Grundstück Nr. 33/2, A.VS Pro, Bauflächen, Schulgasse 1  01.01.1900				1.650,00	0,00	0,00	0,00	0,00	1.650,00
	1/0030001/02696	Grundstück Nr. 33/1, Pro, A.VS., Garten Weißen-Stephans 01.01.1900				158.280,00	0,00	0,00	0,00	0,00	158.280,00
	1/0030001/02699	Grundstück Nr. 33/2, A.VS Pro, Bauflächen, Schulgasse 1  01.01.1900				3.360,00	0,00	0,00	0,00	0,00	3.360,00
	<b>1022</b>	<b>Gebäude und Bauten</b>				<b>782,40</b>	<b>0,00</b>	<b>0,00</b>	<b>0,00</b>	<b>97,80</b>	<b>684,60</b>
	2/0060001/06002	Gebäude Alte VS Probstdorf	01.02.1920	0,0	50,0	0,00	0,00	0,00	0,00	0,00	0,00
	2/0110002/04315	2019 Fenster, Fa. Weninger AVS Pro	27.06.2019	7,0	10,0	782,40	0,00	0,00	0,00	97,80	684,60
<b>850000</b>	<b>Betriebe der Wasserversorgung</b>					<b>597.519,98</b>	<b>64.879,38</b>	<b>145.070,87</b>	<b>0,00</b>	<b>87.691,31</b>	<b>429.637,18</b>
	<b>1024</b>	<b>Sonderanlagen</b>				<b>3.761.449,82</b>	<b>25.707,38</b>	<b>0,00</b>	<b>0,00</b>	<b>241.313,41</b>	<b>3.545.843,79</b>
	3/0460003/03640	2001 AOH, 850-0500	31.12.2001	12,5	33,0	4.249,73	0,00	0,00	0,00	314,79	3.934,94
	3/0460003/03641	2004 AOH, 850-0500	31.12.2004	15,5	33,0	65.390,11	0,00	0,00	0,00	3.963,04	61.427,07
	3/0460003/03642	2005 AOH, 850-0500	31.12.2005	16,5	33,0	216.673,60	0,00	0,00	0,00	12.381,35	204.292,25
	3/0460003/03643	2006 AOH, 850-0500	31.12.2006	17,5	33,0	230.551,64	0,00	0,00	0,00	12.462,25	218.089,39
	3/0460003/03644	2007 AOH, 850-0500	31.12.2007	18,5	33,0	169.382,19	0,00	0,00	0,00	8.686,27	160.695,92
	3/0460003/03645	2008 AOH, 850-0500	31.12.2008	19,5	33,0	300.856,46	0,00	0,00	0,00	14.675,92	286.180,54
	3/0460003/03646	2009 AOH, 850-0500	31.12.2009	20,5	33,0	122.799,90	0,00	0,00	0,00	5.711,62	117.088,28
	3/0460003/03647	2010 AOH, 850-0500	31.12.2010	21,5	33,0	170.419,47	0,00	0,00	0,00	7.574,20	162.845,27
	3/0460003/03735	2011 AOH, 850-0500	31.12.2011	22,5	33,0	216.150,08	0,00	0,00	0,00	9.197,88	206.952,20

Ansatz	MVAG Konto	Bezeichnung	Inbetrieb- nahme	RND	ND	Buchwert 31.12.2020	Zugänge/ + Umbuchungen	Abgänge/ -	Wertaufholung/ Wertminderung-	Abschreibung	Buchwert 31.12.2021
	3/0460003/03736	2012 AOH, 850-0500	31.12.2012	23,5	33,0	83.742,03	0,00	0,00	0,00	3.418,04	80.323,99
	3/0460003/03737	2013 AOH, 850-0500	31.12.2013	24,5	33,0	24.025,21	0,00	0,00	0,00	942,17	23.083,04
	3/0460003/03738	2014 AOH, 850-0500	31.12.2014	25,5	33,0	279.123,83	0,00	0,00	0,00	10.532,97	268.590,86
	3/0460003/03739	2015 AOH, 850-0500	31.12.2015	26,5	33,0	99.788,87	0,00	0,00	0,00	3.628,69	96.160,18
	3/0460003/03802	2016 AOH, 850-0500	17.08.2016	27,5	33,0	12.854,32	0,00	0,00	0,00	451,03	12.403,29
	3/0460003/03836	2017 AOH, 850-0500	19.12.2017	28,5	33,0	383.137,22	0,00	0,00	0,00	12.987,70	370.149,52
	3/0460003/03837	2018 AOH, 850-0500	20.12.2018	29,5	33,0	483.622,93	0,00	0,00	0,00	15.856,49	467.766,44
	3/0460003/04138	2000 AOH 850	31.12.2000	11,5	33,0	11.974,78	0,00	0,00	0,00	957,98	11.016,80
	3/0460003/04141	1999 AOH 850	31.12.1999	10,5	33,0	34.558,71	0,00	0,00	0,00	3.005,11	31.553,60
	3/0460003/04143	1998 AOH 850	31.12.1998	9,5	33,0	34.959,80	0,00	0,00	0,00	3.329,50	31.630,30
	3/0460003/04144	1997 AOH 850	31.12.1997	8,5	33,0	11.174,02	0,00	0,00	0,00	1.176,21	9.997,81
	3/0460003/04146	1996 AOH 850	31.12.1996	7,5	33,0	105.701,66	0,00	0,00	0,00	12.435,49	93.266,17
	3/0460003/04149	1995 AOH 850	31.12.1995	6,5	33,0	64.641,04	0,00	0,00	0,00	8.618,81	56.022,23
	3/0460003/04150	1994 AOH 850	31.12.1994	5,5	33,0	17.605,55	0,00	0,00	0,00	2.708,55	14.897,00
	3/0460003/04153	1993 AOH 850	31.12.1993	4,5	33,0	143.942,84	0,00	0,00	0,00	26.171,43	117.771,41
	3/0460003/04155	1992 AOH 850	31.12.1992	3,5	33,0	93.489,11	0,00	0,00	0,00	20.775,36	72.713,75
	3/0460003/04158	1991 AOH 850	31.12.1991	2,5	33,0	105.903,15	0,00	0,00	0,00	30.258,04	75.645,11
	3/0460003/04334	2019 AOH, WVA BA 12 Dr.Lang SR	02.01.2019	30,0	33,0	2.661,75	0,00	0,00	0,00	85,86	2.575,89
	3/0460003/04335	2019 AOH, WVA BA 13 Arge WVA	04.09.2019	30,5	33,0	151.255,74	0,00	0,00	0,00	4.801,77	146.453,97
	3/0460003/05999	2019 AOH, WVA BA 14	02.12.2019	30,5	33,0	74.627,16	25.707,38	0,00	0,00	2.783,75	97.550,79
	3/0460003/06002	2020 Wasserleitungsverlegung Th.Hanssenstr. Fa. Leithäu	22.12.2020	31,5	33,0	46.186,92	0,00	0,00	0,00	1.421,14	44.765,78
	<b>1025</b>	<b>Technische Anlagen, Fahrzeuge und Maschinen</b>				<b>16.596,00</b>	<b>33.230,00</b>	<b>0,00</b>	<b>0,00</b>	<b>6.296,00</b>	<b>43.530,00</b>
	5/0150002/03801	2017 Ford Transit, GF 755 GO	18.05.2017	5,0	10,0	16.596,00	0,00	0,00	0,00	2.766,00	13.830,00
	5/0150002/03804	2021 Einrichtung Ford Transit WVA, Fa. Firnkranz	14.09.2020	9,0	10,0	0,00	10.850,00	0,00	0,00	1.085,00	9.765,00
	5/0150002/03805	2021 Ford Transit Abt. Wasser, Fa. Koller	12.03.2021	9,0	10,0	0,00	22.380,00	0,00	0,00	2.445,00	19.935,00
	<b>1026</b>	<b>Amts-, Betriebs- und Geschäftsausstattung</b>				<b>2.960,55</b>	<b>5.942,00</b>	<b>0,00</b>	<b>0,00</b>	<b>2.182,01</b>	<b>6.720,54</b>
	5/0100005/03868	2018 Bürodrehstühle, WVA	08.01.2018	6,0	10,0	305,16	0,00	0,00	0,00	43,59	261,57
	5/0180003/03896	2018 Handy, WVA	13.08.2018	0,5	4,0	185,15	0,00	0,00	0,00	123,43	61,72
	5/0180003/04313	2021 Mobilfunkdatenlogger, WVA, Fa.Diehl	07.10.2021	3,5	4,0	0,00	5.942,00	0,00	0,00	742,75	5.199,25
	5/0290001/03685	2014 div Werkzeug WVA	23.07.2014	0,5	8,0	267,89	0,00	0,00	0,00	178,59	89,30
	5/0290001/03897	2020 Akku-Maschinen Set, WVA, Fa. Zgonc	01.12.2020	6,5	8,0	702,35	0,00	0,00	0,00	93,65	608,70
	5/0440001/03798	2017 Funksystem - Lizenz, WVA, Fa. Diehl	13.09.2017	0,5	5,0	1.500,00	0,00	0,00	0,00	1.000,00	500,00
	<b>1311</b>	<b>Investitionszuschüsse von Trägern öffentlichen Rechts</b>				<b>-848.520,42</b>	<b>0,00</b>	<b>0,00</b>	<b>0,00</b>	<b>-42.891,31</b>	<b>-805.629,11</b>
	3/0460003/05938	WVA BA02 - Transferzahlung WWF	14.12.1998	9,5	33,0	-98.851,57	0,00	0,00	0,00	-9.414,44	-89.437,13
	3/0460003/05939	WVA BA03 - Transferzahlung WWF	14.12.1998	9,5	33,0	-16.694,94	0,00	0,00	0,00	-1.589,99	-15.104,95
	3/0460003/05940	WVA BA05 - Transferzahlung WWF	07.05.2002	13,0	33,0	-4.393,88	0,00	0,00	0,00	-313,85	-4.080,03
	3/0460003/05941	WVA BA05 - Transferzahlung Komm.kredit	31.12.2002	13,5	33,0	-10.113,10	0,00	0,00	0,00	-697,46	-9.415,64

Ansatz	MVAG Konto	Bezeichnung	Inbetrieb- nahme	RND	ND	Buchwert 31.12.2020	Zugänge/ + Umbuchungen -	Abgänge/	Wertaufholung+/ Wertminderung-	Abschreibung	Buchwert 31.12.2021
	3/0460003/05942	WVA BA06 - Transferzahlung WWF	27.01.2011	22,0	33,0	-15.418,37	0,00	0,00	0,00	-670,36	-14.748,01
	3/0460003/05943	WVA BA 07 - Transferzahlung WWF	27.01.2011	22,0	33,0	-16.888,28	0,00	0,00	0,00	-734,27	-16.154,01
	3/0460003/05945	WVA BA09 - Transferzahlung WWF	27.01.2011	22,0	33,0	-9.246,70	0,00	0,00	0,00	-402,03	-8.844,67
	3/0460003/05946	WVA BA09 - Transferzahlung Komm.Kredit	24.11.2010	21,5	33,0	-31.604,99	0,00	0,00	0,00	-1.404,67	-30.200,32
	3/0460003/05948	WVA BA10 - Transferzahlung WWF	26.01.2012	23,0	33,0	-3.208,72	0,00	0,00	0,00	-133,70	-3.075,02
	3/0460003/05949	WVA BA10 - Transferzahlung Komm.Kredit	30.01.2012	23,0	33,0	-10.255,28	0,00	0,00	0,00	-427,30	-9.827,98
	3/0460003/05950	WVA BA11 - Transferzahlung WWF	20.10.2016	27,5	33,0	-31.595,26	0,00	0,00	0,00	-1.108,61	-30.486,65
	3/0460003/05951	WVA BA12 - Transferzahlung WWF	14.05.2019	30,0	33,0	-5.640,44	0,00	0,00	0,00	-181,95	-5.458,49
	3/0460003/05988	WVA BA06 -Transferzahlung Komm.Kredit	31.12.2005	16,5	33,0	-55.864,78	0,00	0,00	0,00	-3.192,27	-52.672,51
	3/0460003/05989	WVA BA07 - Transferzahlung Komm.Kredit	31.12.2006	17,5	33,0	-62.683,61	0,00	0,00	0,00	-3.388,30	-59.295,31
	3/0460003/05990	WVA BA08 - Transferzahlung Komm.Kredit	31.12.2008	19,5	33,0	-43.592,33	0,00	0,00	0,00	-2.126,46	-41.465,87
	3/0460003/05991	WVA BA11 - Transferzahlung Komm.Kredit	31.12.2013	24,5	33,0	-92.621,41	0,00	0,00	0,00	-3.632,21	-88.989,20
	3/0460003/05992	WVA BA12 - Transferzahlung Komm.Kredit	31.12.2015	26,5	33,0	-34.881,68	0,00	0,00	0,00	-1.268,42	-33.613,26
	3/0460003/05993	WVA BA13 - Transferzahlung Komm.Kredit	30.06.2018	29,0	33,0	-93.400,01	0,00	0,00	0,00	-3.113,33	-90.286,68
	3/0460003/05994	WVA BA09 - Anteil Veru 2008	31.12.2008	19,5	33,0	-88.073,76	0,00	0,00	0,00	-4.296,28	-83.777,48
	3/0460003/05995	WVA BA09 - Anteil Veru 2010	31.12.2010	21,5	33,0	-25.973,65	0,00	0,00	0,00	-1.154,38	-24.819,27
	3/0460003/05996	WVA BA12 - Anteil Veru 2014	31.12.2014	25,5	33,0	-76.012,53	0,00	0,00	0,00	-2.868,40	-73.144,13
	3/0460003/05997	WVA BA12 - Anteil Veru 2015	31.12.2015	26,5	33,0	-18.886,31	0,00	0,00	0,00	-686,77	-18.199,54
	3/0460003/05998	WVA BA12 - Anteil Veru 2018	31.12.2018	29,5	33,0	-2.618,82	0,00	0,00	0,00	-85,86	-2.532,96
	<b>1313</b>	<b>Investitionszuschüsse von übrigen</b>				<b>-2.334.965,97</b>	<b>0,00</b>	<b>145.070,87</b>	<b>0,00</b>	<b>-119.208,80</b>	<b>-2.360.828,04</b>
	3/0460003/05871	2018 W-Anschlussgebühr	31.12.2018	29,5	33,0	-378.095,42	0,00	0,00	0,00	-12.396,57	-365.698,85
	3/0460003/05872	2017 W-Anschlussgebühr	31.12.2017	28,5	33,0	-129.152,73	0,00	0,00	0,00	-4.378,06	-124.774,67
	3/0460003/05873	2016 W-Anschlussgebühr	31.12.2016	27,5	33,0	-151.568,18	0,00	0,00	0,00	-5.318,18	-146.250,00
	3/0460003/05874	2015 W-Anschlussgebühr	31.12.2015	26,5	33,0	-156.129,27	0,00	0,00	0,00	-5.677,43	-150.451,84
	3/0460003/05875	2014 W-Anschlussgebühr	31.12.2014	25,5	33,0	-86.756,17	0,00	0,00	0,00	-3.273,82	-83.482,35
	3/0460003/05876	2013 W-Anschlussgebühr	31.12.2013	24,5	33,0	-74.658,75	0,00	0,00	0,00	-2.927,79	-71.730,96
	3/0460003/05877	2012 W-Anschlussgebühr	31.12.2012	23,5	33,0	-118.466,64	0,00	0,00	0,00	-4.835,37	-113.631,27
	3/0460003/05878	2011 W-Anschlussgebühr	31.12.2011	22,5	33,0	-130.129,96	0,00	0,00	0,00	-5.537,45	-124.592,51
	3/0460003/05879	2010 W-Anschlussgebühr	31.12.2010	21,5	33,0	-38.228,56	0,00	0,00	0,00	-1.699,05	-36.529,51
	3/0460003/05880	2009 W-Anschlussgebühr	31.12.2009	20,5	33,0	-23.675,66	0,00	0,00	0,00	-1.101,19	-22.574,47
	3/0460003/05881	2008 W-Anschlussgebühr	31.12.2008	19,5	33,0	-58.350,26	0,00	0,00	0,00	-2.846,35	-55.503,91
	3/0460003/05882	2007 W-Anschlussgebühr	31.12.2007	18,5	33,0	-53.681,84	0,00	0,00	0,00	-2.752,91	-50.928,93
	3/0460003/05883	2006 W-Anschlussgebühr	31.12.2006	17,5	33,0	-75.437,51	0,00	0,00	0,00	-4.077,70	-71.359,81
	3/0460003/05884	2005 W-Anschlussgebühr	31.12.2005	16,5	33,0	-95.004,18	0,00	0,00	0,00	-5.428,81	-89.575,37
	3/0460003/05885	2004 W-Anschlussgebühr	31.12.2004	15,5	33,0	-5.908,99	0,00	0,00	0,00	-358,12	-5.550,87
	3/0460003/05886	2003 W-Anschlussgebühr	31.12.2003	14,5	33,0	-30.220,00	0,00	0,00	0,00	-1.949,68	-28.270,32
	3/0460003/05887	2002 W-Anschlussgebühr	31.12.2002	13,5	33,0	-10.311,96	0,00	0,00	0,00	-711,17	-9.600,79
	3/0460003/05888	2001 W-Anschlussgebühr	31.12.2001	12,5	33,0	-18.964,19	0,00	0,00	0,00	-1.404,75	-17.559,44

Ansatz	MVAG Konto	Bezeichnung	Inbetrieb- nahme	RND	ND	Buchwert 31.12.2020	Zugänge/ + Umbuchungen	Abgänge/ -	Wertaufholung/ Wertminderung-	Abschreibung	Buchwert 31.12.2021
	3/0460003/05889	2000 W-Anschlussgebühr	31.12.2000	11,5	33,0	-13.036,10	0,00	0,00	0,00	-1.042,89	-11.993,21
	3/0460003/05890	1999 W-Anschlussgebühr	31.12.1999	10,5	33,0	-18.948,51	0,00	0,00	0,00	-1.647,70	-17.300,81
	3/0460003/05891	1998 W-Anschlussgebühr	31.12.1998	9,5	33,0	-11.387,35	0,00	0,00	0,00	-1.084,51	-10.302,84
	3/0460003/05892	1997 W-Anschlussgebühr	31.12.1997	8,5	33,0	-13.178,07	0,00	0,00	0,00	-1.387,17	-11.790,90
	3/0460003/05893	1996 W-Anschlussgebühr	31.12.1996	7,5	33,0	-29.758,31	0,00	0,00	0,00	-3.500,98	-26.257,33
	3/0460003/05894	1995 W-Anschlussgebühr	31.12.1995	6,5	33,0	-17.388,34	0,00	0,00	0,00	-2.318,45	-15.069,89
	3/0460003/05895	1994 W-Anschlussgebühr	31.12.1994	5,5	33,0	-12.434,86	0,00	0,00	0,00	-1.913,06	-10.521,80
	3/0460003/05896	1993 W-Anschlussgebühr	31.12.1993	4,5	33,0	-21.127,91	0,00	0,00	0,00	-3.841,44	-17.286,47
	3/0460003/05897	1992 W-Anschlussgebühr	31.12.1992	3,5	33,0	-31.203,13	0,00	0,00	0,00	-6.934,03	-24.269,10
	3/0460003/05898	1991 W-Anschlussgebühr	31.12.1991	2,5	33,0	-20.857,36	0,00	0,00	0,00	-5.959,25	-14.898,11
	3/0460003/05944	WVA BA07 - Anteil Pächtergem.Mariensee	13.08.2012	23,5	33,0	-157.509,76	0,00	0,00	0,00	-6.428,97	-151.080,79
	3/0460003/05947	WVA BA09 - Anteil Veru 2009	31.12.2009	20,5	33,0	-59.982,86	0,00	0,00	0,00	-2.789,90	-57.192,96
	3/0460003/06000	2019 Wasseranschlussgebühr	01.12.2019	30,5	33,0	-243.528,45	0,00	0,00	0,00	-7.731,06	-235.797,39
	3/0460003/06001	2020 Wasseranschlussgebühr	01.01.2020	31,0	33,0	-49.884,69	0,00	0,00	0,00	-1.558,90	-48.325,79
	3/0460003/06003	2021 Wasseranschlussgebühr	01.01.2021	32,0	33,0	0,00	0,00	145.070,87	0,00	-4.396,09	-140.674,78
<b>851000</b>	<b>Betriebe der Abwasserbeseitigung</b>					<b>12.490.908,31</b>	<b>34.835,09</b>	<b>118.651,23</b>	<b>0,00</b>	<b>310.915,36</b>	<b>12.096.176,81</b>
	<b>1021</b>	<b>Grundstücke, Grundstückseinrichtungen und Infrastruktur</b>				<b>7.479.752,00</b>	<b>0,00</b>	<b>0,00</b>	<b>0,00</b>	<b>0,00</b>	<b>7.479.752,00</b>
	1/0010001/02311	Grundstück Nr. 965, Gr.Enz., Kläranl., Sonstige keine Zuor 01.01.1900				7.672,00	0,00	0,00	0,00	0,00	7.672,00
	1/0020002/02312	Grundstück Nr. 965, Gr.Enz., Kläranl., Sonstige Betriebsflä 01.01.1900				7.472.080,00	0,00	0,00	0,00	0,00	7.472.080,00
	<b>1022</b>	<b>Gebäude und Bauten</b>				<b>188.344,28</b>	<b>0,00</b>	<b>0,00</b>	<b>0,00</b>	<b>12.724,39</b>	<b>175.619,89</b>
	3/0060001/03443	Gebäude Am Scheibltor	30.06.1986	14,0	50,0	186.137,88	0,00	0,00	0,00	12.409,19	173.728,69
	3/0060001/03471	Gebäude alte Kläranlage	30.06.1955	0,0	50,0	0,00	0,00	0,00	0,00	0,00	0,00
	3/0060001/03472	Pumpwerk Mannsdorf	30.06.1955	0,0	50,0	0,00	0,00	0,00	0,00	0,00	0,00
	5/0110002/06021	2018 Sektionaltor, Kläranl., Fa. Kriegl	29.05.2018	6,0	10,0	2.206,40	0,00	0,00	0,00	315,20	1.891,20
	<b>1024</b>	<b>Sonderanlagen</b>				<b>15.061.275,04</b>	<b>0,00</b>	<b>0,00</b>	<b>0,00</b>	<b>562.460,82</b>	<b>14.498.814,22</b>
	3/0450001/05927	2001 AOH	31.12.2001	29,5	50,0	1.001.364,53	0,00	0,00	0,00	32.831,62	968.532,91
	3/0450001/05928	2002 AOH	31.12.2002	30,5	50,0	753.685,07	0,00	0,00	0,00	23.926,51	729.758,56
	3/0450001/05929	2003 AOH	31.12.2003	31,5	50,0	951.351,52	0,00	0,00	0,00	29.272,35	922.079,17
	3/0450001/05930	2004 Kanal	31.12.2004	32,5	50,0	503.523,25	0,00	0,00	0,00	15.030,54	488.492,71
	3/0450001/05931	2005 AOH	31.12.2005	33,5	50,0	338.699,74	0,00	0,00	0,00	9.817,38	328.882,36
	3/0450001/05932	2006 AOH	31.12.2006	34,5	50,0	347.605,47	0,00	0,00	0,00	9.791,70	337.813,77
	3/0450001/05933	2007 AOH	31.12.2007	35,5	50,0	241.891,14	0,00	0,00	0,00	6.627,15	235.263,99
	3/0450001/05934	2008 AOH	31.12.2008	36,5	50,0	224.839,62	0,00	0,00	0,00	5.995,72	218.843,90
	3/0450001/05935	2009 AOH	31.12.2009	37,5	50,0	209.351,18	0,00	0,00	0,00	5.437,69	203.913,49
	3/0450001/05936	2010 AOH	31.12.2010	38,5	50,0	160.611,17	0,00	0,00	0,00	4.066,11	156.545,06
	3/0450001/05937	2011 AOH	31.12.2011	39,5	50,0	205.816,15	0,00	0,00	0,00	5.081,88	200.734,27
	3/0450001/05938	2012 AOH	31.12.2012	40,5	50,0	216.559,40	0,00	0,00	0,00	5.218,30	211.341,10

Ansatz	MVAG Konto	Bezeichnung	Inbetrieb- nahme	RND	ND	Buchwert 31.12.2020	Zugänge/ + Umbuchungen -	Abgänge/	Wertaufholung+/ Wertminderung-	Abschreibung	Buchwert 31.12.2021
	3/0450001/05939	2013 AOH	31.12.2013	41,5	50,0	90.097,75	0,00	0,00	0,00	2.119,95	87.977,80
	3/0450001/05940	2014 AOH	31.12.2014	42,5	50,0	157.631,66	0,00	0,00	0,00	3.623,72	154.007,94
	3/0450001/05941	2015 AOH	31.12.2015	43,5	50,0	21.091,83	0,00	0,00	0,00	473,97	20.617,86
	3/0450001/05942	2000 AOH 851	31.12.2000	28,5	50,0	514.826,96	0,00	0,00	0,00	17.451,76	497.375,20
	3/0450001/05943	1999 AOH 851	31.12.1999	27,5	50,0	1.116.950,86	0,00	0,00	0,00	39.191,26	1.077.759,60
	3/0450001/05944	1998 AOH 851	31.12.1998	26,5	50,0	918.767,10	0,00	0,00	0,00	33.409,71	885.357,39
	3/0450001/05945	1997 AOH 851	31.12.1997	25,5	50,0	1.384.096,13	0,00	0,00	0,00	52.230,04	1.331.866,09
	3/0450001/05946	1996 AOH 851	31.12.1996	24,5	50,0	393.270,53	0,00	0,00	0,00	15.422,37	377.848,16
	3/0450001/05947	1995 AOH 851	31.12.1995	23,5	50,0	759.810,29	0,00	0,00	0,00	31.012,66	728.797,63
	3/0450001/05948	1994 AOH 851	31.12.1994	22,5	50,0	561.255,10	0,00	0,00	0,00	23.883,20	537.371,90
	3/0450001/05949	1993 AOH 851	31.12.1993	21,5	50,0	817.520,83	0,00	0,00	0,00	36.334,26	781.186,57
	3/0450001/05950	1992 AOH 851	31.12.1992	20,5	50,0	1.310.291,15	0,00	0,00	0,00	60.943,77	1.249.347,38
	3/0450001/05951	1991 AOH 851	31.12.1991	19,5	50,0	1.781.709,79	0,00	0,00	0,00	86.912,67	1.694.797,12
	3/0450001/05952	2017 Hauptkanalherstellung Ziehergasse Fa. Leithäusl	14.12.2017	45,5	50,0	14.327,54	0,00	0,00	0,00	308,12	14.019,42
	3/0450001/05953	2019 ABA BA24 AOH Dr. Lang SR	02.01.2019	47,0	50,0	2.777,68	0,00	0,00	0,00	57,87	2.719,81
	3/0450006/00001	2017 Umbau Pumpwerk 4+5+6	31.12.2017	8,5	13,0	16.177,98	0,00	0,00	0,00	1.702,95	14.475,03
	3/0450006/00002	2018 Umbau Pumpwerk 4+5+6	31.12.2018	9,5	13,0	37.127,09	0,00	0,00	0,00	3.535,91	33.591,18
	3/0450006/00003	2019 Umbau Pumpwerke 104, 105, 106 Fa. MTS	02.04.2019	10,0	13,0	8.246,53	0,00	0,00	0,00	749,68	7.496,85
<b>1025</b>		<b>Technische Anlagen, Fahrzeuge und Maschinen</b>				<b>202.098,91</b>	<b>18.547,02</b>	<b>0,00</b>	<b>0,00</b>	<b>37.576,04</b>	<b>183.069,89</b>
	5/0150001/04086	2018 Citroen Zero E-Auto	17.12.2018	4,5	8,0	14.449,29	0,00	0,00	0,00	2.627,14	11.822,15
	5/0150002/03453	2011 Müllner Anhänger, GF 507 EH	22.02.2011	0,0	10,0	0,00	0,00	0,00	0,00	0,00	0,00
	5/0150002/03622	2011 Traktor New Holland GF 764 EP	03.09.2012	0,5	10,0	19.658,14	0,00	0,00	0,00	13.105,43	6.552,71
	5/0150002/03623	2011 VW-Crafter, GF 386 EH	03.09.2012	0,5	10,0	5.413,20	0,00	0,00	0,00	3.608,80	1.804,40
	5/0240001/03624	2012 Laubsauger Fa. Eco Techno	31.12.2012	0,5	10,0	795,00	0,00	0,00	0,00	530,00	265,00
	5/0240001/04317	2019 Tauchm. Pumpe, Kläranl., Fa. AM Baugeräte	09.07.2019	7,5	10,0	753,18	0,00	0,00	0,00	88,61	664,57
	5/0240001/04318	2019 Kurzschlussläufermotor, Kläranl. Fa. Pfeiffer	26.07.2019	7,5	10,0	2.210,00	0,00	0,00	0,00	260,00	1.950,00
	5/0240001/04319	2019 Motor 5,5kW, Kläranl., Fa. PAS	30.08.2019	7,5	10,0	2.767,00	0,00	0,00	0,00	325,53	2.441,47
	5/0240001/04324	2021 Kranelektrik, Kläranl., Fa. Konecranes	29.04.2021	9,0	10,0	0,00	18.547,02	0,00	0,00	1.854,70	16.692,32
	5/0450004/00001	2018 Erneuerung Rechenanlage 5/85111-0500	31.12.2018	9,5	13,0	124.768,88	0,00	0,00	0,00	11.882,75	112.886,13
	5/0450004/00002	2017 Erneuerung Rechenanlage, Fa.MTS + Fa.PP Enginee	31.12.2017	8,5	13,0	31.284,22	0,00	0,00	0,00	3.293,08	27.991,14
<b>1026</b>		<b>Amts-, Betriebs- und Geschäftsausstattung</b>				<b>400.986,68</b>	<b>16.288,07</b>	<b>0,00</b>	<b>0,00</b>	<b>43.067,78</b>	<b>374.206,97</b>
	3/0450003/00001	2020 Kläranlage Einrichtung und Ausstattung	19.06.2020	23,0	25,0	13.414,56	0,00	0,00	0,00	558,94	12.855,62
	5/0040008/04316	2019 Zaungeflecht, Kläranl., Lagerhaus	18.06.2019	17,0	20,0	637,47	0,00	0,00	0,00	35,42	602,05
	5/0110002/03454	2010 Einrichtung und Ausstattung, 851-0430	13.10.2010	0,0	10,0	0,00	0,00	0,00	0,00	0,00	0,00
	5/0110002/06025	2020 Ameisensäuredorsierstation Kläranl. PP engineering	04.12.2020	8,5	10,0	6.060,34	0,00	0,00	0,00	637,93	5.422,41
	5/0110002/06029	2021 Datensammler, Kläranl., Fa. MTS	13.12.2021	9,5	10,0	0,00	2.921,00	0,00	0,00	146,05	2.774,95
	5/0120001/04250	2018/19 Blockheizkraftwerk, Kläranl.	20.07.2018	11,5	15,0	316.149,64	0,00	0,00	0,00	25.291,97	290.857,67
	5/0120001/04253	2020 Heizungsanlage Kläranl., Fa. Bösch	07.05.2020	13,0	15,0	21.016,38	0,00	0,00	0,00	1.501,17	19.515,21

Ansatz	MVAG	Bezeichnung	Inbetrieb-	RND	ND	Buchwert	Zugänge/	Abgänge/	Wertaufholung+/	Abschreibung	Buchwert
	Konto		nahme			31.12.2020	+ Umbuchungen -	-	Wertminderung-		31.12.2021
5/0180003/03444		2016 Tablets, 851-0430	01.08.2016	0,0	4,0	0,00	0,00	0,00	0,00	0,00	0,00
5/0180003/03897		2018 Kamerakoffer, Kläranl.	10.01.2018	0,0	4,0	437,50	0,00	0,00	0,00	437,50	0,00
5/0180003/04315		2021 MTS Update MSYS Kläranl.	13.12.2021	3,5	4,0	0,00	7.590,00	0,00	0,00	948,75	6.641,25
5/0180003/04316		2021 MTS Bedienrechner Kläranl.	13.12.2021	3,5	4,0	0,00	3.119,84	0,00	0,00	389,98	2.729,86
5/0190001/00001		2019 Flygt Tauchmotorpumpe, Kläranl. Fa. Xylem	29.11.2019	7,5	10,0	4.955,50	0,00	0,00	0,00	583,00	4.372,50
5/0190003/03445		2016 Pumpen, Kläranl., Fa. Seepex	10.10.2016	4,5	10,0	1.219,60	0,00	0,00	0,00	221,75	997,85
5/0190003/03492		2021 Eurofluid Hydraulik, Zweistufenpumpe, Kläranlage	22.02.2021	9,0	10,0	0,00	2.657,23	0,00	0,00	265,72	2.391,51
5/0210001/03447		2014 Einrichtung und Ausstattung, Kläranl.	26.06.2014	2,0	10,0	15.934,64	0,00	0,00	0,00	5.311,55	10.623,09
5/0210001/03448		2013 Einrichtung und Ausstattung, Kläranl.	30.12.2013	1,5	10,0	6.375,86	0,00	0,00	0,00	2.550,34	3.825,52
5/0210001/03449		2012 Einrichtung und Ausstattung, Kläranl.	31.12.2012	0,5	10,0	422,90	0,00	0,00	0,00	281,93	140,97
5/0210001/03451		2011 Einrichtung und Ausstrattung, Kläranl.	29.12.2011	0,0	10,0	466,10	0,00	0,00	0,00	466,10	0,00
5/0240001/03898		2018 Pumpe, Kläranlage, Seepex	31.12.2018	6,5	10,0	3.594,75	0,00	0,00	0,00	479,30	3.115,45
5/0240001/04320		2019 Bühler 3011, Probenehmer, Fa. Hach Lange	06.12.2019	7,5	10,0	3.882,59	0,00	0,00	0,00	456,78	3.425,81
5/0240001/04321		2015 Rasenmähertraktor, Kläranl., Fa. Nekam	13.05.2015	3,0	10,0	2.896,00	0,00	0,00	0,00	724,00	2.172,00
5/0240001/04322		2012 Rasentraktor, Kläranl., Fa. Beer	03.05.2012	0,0	10,0	635,00	0,00	0,00	0,00	635,00	0,00
5/0240001/04323		2011 Rasentraktor, Kläranl.	31.08.2011	0,0	10,0	646,53	0,00	0,00	0,00	646,53	0,00
5/0290001/03799		2017 Durchflussmessgeräte, Kläranl.	14.07.2017	3,5	8,0	2.241,32	0,00	0,00	0,00	498,07	1.743,25
<b>1311</b>		<b>Investitionszuschüsse von Trägern öffentlichen Rechts</b>				<b>-3.713.397,80</b>	<b>0,00</b>	<b>0,00</b>	<b>0,00</b>	<b>-128.484,92</b>	<b>-3.584.912,88</b>
3/0450001/05954		ABA BA06 - Transferzahlung WWF	04.07.1996	24,5	50,0	-640.895,92	0,00	0,00	0,00	-25.133,17	-615.762,75
3/0450001/05955		ABA BA07 - Transferzahlung WWF	10.12.2001	29,5	50,0	-263.943,37	0,00	0,00	0,00	-8.653,88	-255.289,49
3/0450001/05956		ABA BA08 - Transferzahlung WWF	07.05.2002	30,0	50,0	-102.505,04	0,00	0,00	0,00	-3.306,61	-99.198,43
3/0450001/05957		ABA BA09 - Transferzahlung WWF	07.05.2002	30,0	50,0	-35.324,81	0,00	0,00	0,00	-1.139,51	-34.185,30
3/0450001/05958		ABA BA10 - Transferzahlung WWF	04.12.2001	29,5	50,0	-113.530,23	0,00	0,00	0,00	-3.722,30	-109.807,93
3/0450001/05959		ABA BA11 - Transferzahlung WWF	07.05.2002	30,0	50,0	-50.875,96	0,00	0,00	0,00	-1.641,16	-49.234,80
3/0450001/05960		ABA BA12 - Transferzahlung WWF	17.02.2004	32,0	50,0	-74.612,34	0,00	0,00	0,00	-2.260,98	-72.351,36
3/0450001/05961		ABA BA13 - Transferzahlung WWF	14.11.2006	34,5	50,0	-84.998,36	0,00	0,00	0,00	-2.394,32	-82.604,04
3/0450001/05962		ABA BA15 - Transferzahlung WWF	06.10.2004	32,5	50,0	-16.438,45	0,00	0,00	0,00	-490,70	-15.947,75
3/0450001/05963		ABA BA15 - Transferzahlung Komm.Kredit	31.12.2004	32,5	50,0	-23.217,51	0,00	0,00	0,00	-693,06	-22.524,45
3/0450001/05964		ABA BA16 - Transferzahlung WWF	30.07.2012	40,5	50,0	-23.080,64	0,00	0,00	0,00	-556,16	-22.524,48
3/0450001/05965		ABA BA17 - Trasferzahlung Komm.Kredit	31.12.2011	39,5	50,0	-13.457,34	0,00	0,00	0,00	-332,28	-13.125,06
3/0450001/05966		ABA BA17 - Transferzahlung WWF	11.10.2011	39,5	50,0	-3.364,74	0,00	0,00	0,00	-83,08	-3.281,66
3/0450001/05967		ABA BA18 - Transferzahlung Komm.Kredit	30.09.2012	40,5	50,0	-13.512,40	0,00	0,00	0,00	-325,60	-13.186,80
3/0450001/05968		ABA BA19 - Transferzahlung WWF	05.08.2011	39,5	50,0	-11.862,45	0,00	0,00	0,00	-292,90	-11.569,55
3/0450001/05972		ABA BA21 - Transferzahlung WWF	05.02.2019	47,0	50,0	-1.694,40	0,00	0,00	0,00	-35,30	-1.659,10
3/0450001/05973		ABA BA21 - Transferzahlung Komm.Kredit	31.03.2019	47,0	50,0	-6.775,68	0,00	0,00	0,00	-141,16	-6.634,52
3/0450001/05974		ABA BA23 - Transferzahlung WWF	22.10.2015	43,5	50,0	-7.466,21	0,00	0,00	0,00	-167,78	-7.298,43
3/0450001/05975		ABA BA23 - Transferzahlung Komm.Kredit	31.03.2015	43,0	50,0	-26.718,56	0,00	0,00	0,00	-607,24	-26.111,32
3/0450001/05979		ABA BA08 - Transferzahlung Komm.Kredit	30.06.1995	23,0	50,0	-396.756,00	0,00	0,00	0,00	-16.531,50	-380.224,50

Ansatz	MVAG Konto	Bezeichnung	Inbetrieb- nahme	RND	ND	Buchwert 31.12.2020	Zugänge/ + Umbuchungen -	Abgänge/	Wertaufholung+/ Wertminderung-	Abschreibung	Buchwert 31.12.2021
	3/0450001/05980	ABA BA09 - Transferzahlung Komm.Kredit	30.06.1996	24,0	50,0	-142.398,50	0,00	0,00	0,00	-5.695,94	-136.702,56
	3/0450001/05981	ABA BA10 - Transferzahlung Komm.Kredit	31.12.1997	25,5	50,0	-473.415,08	0,00	0,00	0,00	-17.864,72	-455.550,36
	3/0450001/05982	ABA BA11 - Transferzahlung Komm.Kredit	31.12.1999	27,5	50,0	-196.447,08	0,00	0,00	0,00	-6.892,88	-189.554,20
	3/0450001/05983	ABA BA12 - Transferzahlung Komm.Kredit	31.12.2001	29,5	50,0	-303.422,54	0,00	0,00	0,00	-9.948,28	-293.474,26
	3/0450001/05984	ABA BA13 - Transferzahlung Komm.Kredit	30.06.2003	31,0	50,0	-337.120,00	0,00	0,00	0,00	-10.535,00	-326.585,00
	3/0450001/05985	ABA BA14 - Transferzahlung Komm.Kredit	31.12.2004	32,5	50,0	-77.001,76	0,00	0,00	0,00	-2.298,56	-74.703,20
	3/0450001/05986	ABA BA16 - Transferzahlung Komm.Kredit	30.06.2008	36,0	50,0	-92.325,36	0,00	0,00	0,00	-2.495,28	-89.830,08
	3/0450001/05987	ABA BA19 - Transferzahlung Komm.Kredit	30.06.2009	37,0	50,0	-53.048,76	0,00	0,00	0,00	-1.396,02	-51.652,74
	3/0450001/05988	ABA BA20 - Transferzahlung Komm.Kredit	31.12.2015	43,5	50,0	-60.560,94	0,00	0,00	0,00	-1.360,92	-59.200,02
	3/0450001/05989	ABA BA24 - Transferzahlung Komm.Kredit	31.12.2015	43,5	50,0	-60.560,94	0,00	0,00	0,00	-1.360,92	-59.200,02
	3/0450001/05990	ABA BA 24 - Transferzahlung Komm. NÖWWF 2019	14.11.2019	46,5	49,0	-6.066,43	0,00	0,00	0,00	-127,71	-5.938,72
	<b>1313</b>	<b>Investitionszuschüsse von übrigen</b>				<b>-7.128.150,80</b>	<b>0,00</b>	<b>118.651,23</b>	<b>0,00</b>	<b>-216.428,75</b>	<b>-7.030.373,28</b>
	3/0450001/05899	2018 K-Anschlussgebühr	31.12.2018	46,5	50,0	-22.829,44	0,00	0,00	0,00	-480,62	-22.348,82
	3/0450001/05900	2017 K-Anschlussgebühr	31.12.2017	45,5	50,0	-164.097,27	0,00	0,00	0,00	-3.528,97	-160.568,30
	3/0450001/05901	2016 K-Anschlussgebühr	31.12.2016	44,5	50,0	-230.832,18	0,00	0,00	0,00	-5.073,23	-225.758,95
	3/0450001/05902	2015 K-Anschlussgebühr	31.12.2015	43,5	50,0	-188.172,26	0,00	0,00	0,00	-4.228,59	-183.943,67
	3/0450001/05903	2014 K-Anschlussgebühr	31.12.2014	42,5	50,0	-205.034,06	0,00	0,00	0,00	-4.713,43	-200.320,63
	3/0450001/05904	2013 K-Anschlussgebühr	31.12.2013	41,5	50,0	-157.023,19	0,00	0,00	0,00	-3.694,66	-153.328,53
	3/0450001/05905	2012 K-Anschlussgebühr	31.12.2012	40,5	50,0	-182.531,11	0,00	0,00	0,00	-4.398,34	-178.132,77
	3/0450001/05906	2011 K-Anschlussgebühr	31.12.2011	39,5	50,0	-159.685,22	0,00	0,00	0,00	-3.942,84	-155.742,38
	3/0450001/05907	2010 K-Anschlussgebühr	31.12.2010	38,5	50,0	-94.370,04	0,00	0,00	0,00	-2.389,11	-91.980,93
	3/0450001/05908	2009 K-Anschlussgebühr	31.12.2009	37,5	50,0	-153.357,17	0,00	0,00	0,00	-3.983,30	-149.373,87
	3/0450001/05909	2008 K-Anschlussgebühr	31.12.2008	36,5	50,0	-259.504,54	0,00	0,00	0,00	-6.920,12	-252.584,42
	3/0450001/05910	2007 K-Anschlussgebühr	31.12.2007	35,5	50,0	-189.081,88	0,00	0,00	0,00	-5.180,33	-183.901,55
	3/0450001/05911	2006 K-Anschlussgebühr	31.12.2006	34,5	50,0	-96.968,46	0,00	0,00	0,00	-2.731,51	-94.236,95
	3/0450001/05912	2005 K-Anschlussgebühr	31.12.2005	33,5	50,0	-267.662,14	0,00	0,00	0,00	-7.758,32	-259.903,82
	3/0450001/05913	2004 K-Anschlussgebühr	31.12.2004	32,5	50,0	-370.497,73	0,00	0,00	0,00	-11.059,63	-359.438,10
	3/0450001/05914	2003 K-Anschlussgebühr	31.12.2003	31,5	50,0	-276.120,88	0,00	0,00	0,00	-8.496,03	-267.624,85
	3/0450001/05915	2002 K-Anschlussgebühr	31.12.2002	30,5	50,0	-410.011,94	0,00	0,00	0,00	-13.016,25	-396.995,69
	3/0450001/05916	2001 K-Anschlussgebühr	31.12.2001	29,5	50,0	-396.527,00	0,00	0,00	0,00	-13.000,89	-383.526,11
	3/0450001/05917	2000 K-Anschlussgebühr	31.12.2000	28,5	50,0	-107.225,66	0,00	0,00	0,00	-3.634,77	-103.590,89
	3/0450001/05918	1999 K-Anschlussgebühr	31.12.1999	27,5	50,0	-401.519,76	0,00	0,00	0,00	-14.088,41	-387.431,35
	3/0450001/05919	1998 K-Anschlussgebühr	31.12.1998	26,5	50,0	-494.198,07	0,00	0,00	0,00	-17.970,84	-476.227,23
	3/0450001/05920	1997 K-Anschlussgebühr	31.12.1997	25,5	50,0	-393.824,79	0,00	0,00	0,00	-14.861,31	-378.963,48
	3/0450001/05921	1996 K-Anschlussgebühr	31.12.1996	24,5	50,0	-264.544,79	0,00	0,00	0,00	-10.374,31	-254.170,48
	3/0450001/05922	1995 K-Anschlussgebühr	31.12.2005	33,5	50,0	-553.791,41	0,00	0,00	0,00	-16.051,92	-537.739,49
	3/0450001/05923	1994 K-Anschlussgebühr	31.12.1994	22,5	50,0	-45.339,50	0,00	0,00	0,00	-1.929,34	-43.410,16
	3/0450001/05924	1993 K-Anschlussgebühr	31.12.1992	20,5	50,0	-145.802,13	0,00	0,00	0,00	-6.781,49	-139.020,64



Ansatz	MVAG Konto	Bezeichnung	Inbetrieb- nahme	RND	ND	Buchwert 31.12.2020	Zugänge/ + Umbuchungen	Abgänge/ -	Wertaufholung+/ Wertminderung-	Abschreibung	Buchwert 31.12.2021
	3/0450001/05925	1992 K-Anschlussgebühr	31.12.1992	20,5	50,0	-66.331,27	0,00	0,00	0,00	-3.085,18	-63.246,09
	3/0450001/05926	1991 K-Anschlussgebühr	31.12.1991	19,5	50,0	-74.024,28	0,00	0,00	0,00	-3.610,94	-70.413,34
	3/0450001/05969	ABA BA19 - Anteil Veru 2008	31.12.2008	36,5	50,0	-103.328,27	0,00	0,00	0,00	-2.755,42	-100.572,85
	3/0450001/05970	ABA BA19 - Anteil Veru 2009	31.12.2009	37,5	50,0	-106.760,74	0,00	0,00	0,00	-2.773,01	-103.987,73
	3/0450001/05971	ABA BA19 - Anteil Veru 2010	31.12.2010	38,5	50,0	-10.482,69	0,00	0,00	0,00	-265,38	-10.217,31
	3/0450001/05976	ABA BA24 - Anteil Veru 2014	31.12.2014	42,5	50,0	-85.484,09	0,00	0,00	0,00	-1.965,15	-83.518,94
	3/0450001/05977	ABA BA24 - Anteil Veru 2015	31.12.2015	43,5	50,0	-21.507,29	0,00	0,00	0,00	-483,31	-21.023,98
	3/0450001/05978	ABA BA24 - Anteil Veru 2018	31.12.2018	46,5	50,0	-2.748,75	0,00	0,00	0,00	-57,87	-2.690,88
	3/0450001/05991	2020 Kanalanschlussgebühr	30.01.2020	48,0	50,0	-151.076,74	0,00	0,00	0,00	-3.083,20	-147.993,54
	3/0450001/05992	2019 Kanalanschlussgebühr	01.12.2019	47,5	50,0	-275.854,06	0,00	0,00	0,00	-5.687,71	-270.166,35
	3/0450001/05994	2021 Kanalanschlussgebühr	01.01.2021	49,0	50,0	0,00	0,00	118.651,23	0,00	-2.373,02	-116.278,21
<b>851250</b>	<b>BA 25 RWK Sanierung Aufragen</b>					<b>0,00</b>	<b>1.768,93</b>	<b>0,00</b>	<b>0,00</b>	<b>35,38</b>	<b>1.733,55</b>
	<b>1024</b>	<b>Sonderanlagen</b>				<b>0,00</b>	<b>1.768,93</b>	<b>0,00</b>	<b>0,00</b>	<b>35,38</b>	<b>1.733,55</b>
	3/0450001/05993	2020 Sanierung RW-Kanal Aufragen	04.08.2020	49,0	50,0	0,00	1.768,93	0,00	0,00	35,38	1.733,55
<b>851260</b>	<b>RWK Rutzendorf</b>					<b>0,00</b>	<b>0,00</b>	<b>0,00</b>	<b>0,00</b>	<b>0,00</b>	<b>0,00</b>
	<b>1024</b>	<b>Sonderanlagen</b>				<b>0,00</b>	<b>0,00</b>	<b>0,00</b>	<b>0,00</b>	<b>0,00</b>	<b>0,00</b>
	3/0450001/05995	2020 Sanierung RWK Rutzendorf	24.02.2021	49,0	50,0	0,00	0,00	0,00	0,00	0,00	0,00
<b>870000</b>	<b>Elektrizitätsversorgung</b>					<b>0,00</b>	<b>65.870,39</b>	<b>0,00</b>	<b>0,00</b>	<b>4.620,77</b>	<b>61.249,62</b>
	<b>1022</b>	<b>Gebäude und Bauten</b>				<b>0,00</b>	<b>65.870,39</b>	<b>0,00</b>	<b>0,00</b>	<b>4.620,77</b>	<b>61.249,62</b>
	4/0120001/03622	2021 Photovoltaikanlage VS Gr.Enz.	19.03.2021	14,0	15,0	0,00	65.870,39	0,00	0,00	4.620,77	61.249,62
<b>882000</b>	<b>Werbetriebe</b>					<b>589,20</b>	<b>0,00</b>	<b>0,00</b>	<b>0,00</b>	<b>294,60</b>	<b>294,60</b>
	<b>1026</b>	<b>Amts-, Betriebs- und Geschäftsausstattung</b>				<b>589,20</b>	<b>0,00</b>	<b>0,00</b>	<b>0,00</b>	<b>294,60</b>	<b>294,60</b>
	5/0410001/04245	2018 Plakatständer, Fa. Niro Schmiede	25.06.2018	1,0	5,0	589,20	0,00	0,00	0,00	294,60	294,60
	<b>Gesamtsumme</b>					<b>135.307.113,96</b>	<b>9.127.016,99</b>	<b>3.165.358,76</b>	<b>3.388.736,95</b>	<b>2.825.583,52</b>	<b>141.831.925,62</b>



Anlagenspiegel Einzelkonten Kapitaltransfer (Anlage 6g)



Ansatz	MVAG Konto	Bezeichnung	Inbetrieb- nahme	RND	ND	Buchwert 31.12.2020	Zugänge/ + Umbuchungen	Abgänge/ -	Wertaufholung+/ Wertminderung-	Abschreibung	Buchwert 31.12.2021
<b>163000</b>	<b>Freiwillige Feuerwehren</b>					<b>-19.175,86</b>	<b>0,00</b>	<b>60.857,09</b>	<b>0,00</b>	<b>-7.810,83</b>	<b>-72.222,12</b>
	<b>1313</b>	<b>Investitionszuschüsse von übrigen</b>				<b>-19.175,86</b>	<b>0,00</b>	<b>60.857,09</b>	<b>0,00</b>	<b>-7.810,83</b>	<b>-72.222,12</b>
	4/0290001/04309	KT Umweltfonds f. Atemschutzwerkstatt	31.12.2020	6,0	7,5	-19.175,86	0,00	60.857,09	0,00	-7.810,83	-72.222,12
<b>163010</b>	<b>FF Groß-Enzersdorf</b>					<b>-29.207,85</b>	<b>0,00</b>	<b>0,00</b>	<b>0,00</b>	<b>-18.399,43</b>	<b>-10.808,42</b>
	<b>1311</b>	<b>Investitionszuschüsse von Trägern öffentlichen Rechts</b>				<b>-15.697,33</b>	<b>0,00</b>	<b>0,00</b>	<b>0,00</b>	<b>-15.697,33</b>	<b>0,00</b>
	4/0150002/06016	KT 1997 Steyr-Drehleiter, FW-232 GF, FF Enz ehem. GF- 01.01.1997		0,0	25,0	-15.697,33	0,00	0,00	0,00	-15.697,33	0,00
	<b>1313</b>	<b>Investitionszuschüsse von übrigen</b>				<b>-13.510,52</b>	<b>0,00</b>	<b>0,00</b>	<b>0,00</b>	<b>-2.702,10</b>	<b>-10.808,42</b>
	4/0150002/06017	KT 2001 Steyr-RLF, FW-319 GF, FF Enz ehem. GF-259 Af 01.01.2001		4,0	25,0	-13.510,52	0,00	0,00	0,00	-2.702,10	-10.808,42
<b>163020</b>	<b>FF Franzensdorf</b>					<b>-20.231,57</b>	<b>0,00</b>	<b>0,00</b>	<b>0,00</b>	<b>-879,63</b>	<b>-19.351,94</b>
	<b>1311</b>	<b>Investitionszuschüsse von Trägern öffentlichen Rechts</b>				<b>-20.231,57</b>	<b>0,00</b>	<b>0,00</b>	<b>0,00</b>	<b>-879,63</b>	<b>-19.351,94</b>
	4/0150002/06030	KT 2020 Landesfördg+ Anteil FF Fra KFZ GF 148 HN	26.06.2020	22,0	24,0	-20.231,57	0,00	0,00	0,00	-879,63	-19.351,94
<b>163040</b>	<b>FF Oberhausen</b>					<b>-50.224,05</b>	<b>0,00</b>	<b>0,00</b>	<b>0,00</b>	<b>-3.507,42</b>	<b>-46.716,63</b>
	<b>1311</b>	<b>Investitionszuschüsse von Trägern öffentlichen Rechts</b>				<b>-27.844,82</b>	<b>0,00</b>	<b>0,00</b>	<b>0,00</b>	<b>-2.992,95</b>	<b>-24.851,87</b>
	4/0150002/05932	KT MTF Ford Bus 2018, GF 711 GZ, FF Ob.	16.05.2018	21,0	25,0	-15.428,16	0,00	0,00	0,00	-701,28	-14.726,88
	4/0150002/05933	KT 2014 RLFA 2000, GF 850 FM, FF Ob. BJ 1999, Gebrau	28.04.2014	2,0	10,0	-6.000,00	0,00	0,00	0,00	-2.000,00	-4.000,00
	4/0150002/06020	KT 2018 Ford MTF Förderung LFW, FF Oberh.	30.04.2019	21,0	25,0	-6.416,66	0,00	0,00	0,00	-291,67	-6.124,99
	<b>1313</b>	<b>Investitionszuschüsse von übrigen</b>				<b>-22.379,23</b>	<b>0,00</b>	<b>0,00</b>	<b>0,00</b>	<b>-514,47</b>	<b>-21.864,76</b>
	2/0060001/05844	KT FF Oberh. Gebäude Zubau - Halle Umweltfonds	26.05.2014	42,5	50,0	-22.379,23	0,00	0,00	0,00	-514,47	-21.864,76
<b>163050</b>	<b>FF Probstdorf</b>					<b>-266.246,62</b>	<b>0,00</b>	<b>172.900,00</b>	<b>0,00</b>	<b>-4.391,47</b>	<b>-434.755,15</b>
	<b>1313</b>	<b>Investitionszuschüsse von übrigen</b>				<b>-266.246,62</b>	<b>0,00</b>	<b>172.900,00</b>	<b>0,00</b>	<b>-4.391,47</b>	<b>-434.755,15</b>
	2/0060001/06012	KT 2020/2021 Umweltfonds f. FF-Haus Probstdorf Neu	01.10.2021	49,5	50,0	-266.246,62	0,00	172.900,00	0,00	-4.391,47	-434.755,15
<b>163060</b>	<b>FF Rutzendorf</b>					<b>-52.102,04</b>	<b>0,00</b>	<b>0,00</b>	<b>0,00</b>	<b>-2.978,00</b>	<b>-49.124,04</b>
	<b>1311</b>	<b>Investitionszuschüsse von Trägern öffentlichen Rechts</b>				<b>-26.002,04</b>	<b>0,00</b>	<b>0,00</b>	<b>0,00</b>	<b>-2.378,00</b>	<b>-23.624,04</b>
	4/0150002/05934	KT 2016 VW M1 Bus MTF, GF 961 GG, FF Ru	08.09.2016	19,5	25,0	-8.200,00	0,00	0,00	0,00	-400,00	-7.800,00
	4/0150002/06018	KT 2004 Iveco KLF, GF 621BY, FF Ru KLF W, Iveco A/65/i	10.01.2005	8,0	25,0	-17.802,04	0,00	0,00	0,00	-1.978,00	-15.824,04
	<b>1313</b>	<b>Investitionszuschüsse von übrigen</b>				<b>-26.100,00</b>	<b>0,00</b>	<b>0,00</b>	<b>0,00</b>	<b>-600,00</b>	<b>-25.500,00</b>
	2/0060001/05845	KT 2014 FF Rutzendorf Am Tennisplatz 3 Umweltfonds	26.05.2014	42,5	50,0	-26.100,00	0,00	0,00	0,00	-600,00	-25.500,00
<b>163080</b>	<b>FF Wittau</b>					<b>-105.804,16</b>	<b>0,00</b>	<b>0,00</b>	<b>0,00</b>	<b>-6.045,95</b>	<b>-99.758,21</b>
	<b>1313</b>	<b>Investitionszuschüsse von übrigen</b>				<b>-105.804,16</b>	<b>0,00</b>	<b>0,00</b>	<b>0,00</b>	<b>-6.045,95</b>	<b>-99.758,21</b>
	4/0150002/06025	KT 2013 HLF MAN TGM, GF 576 EM, FF Witt	22.07.2013	16,5	25,0	-105.804,16	0,00	0,00	0,00	-6.045,95	-99.758,21

Ansatz	MVAG	Bezeichnung	Inbetrieb-	RND	ND	Buchwert	Zugänge/	Abgänge/	Wertaufholung+/	Abschreibung	Buchwert
	Konto		nahme			31.12.2020	+ Umbuchungen	-	Wertminderung-		31.12.2021
<b>211000</b>	<b>Volksschule Groß-Enzersdorf</b>					<b>-1.210.203,98</b>	<b>0,00</b>	<b>1.694.100,00</b>	<b>0,00</b>	<b>-41.316,20</b>	<b>-2.862.987,78</b>
	<b>1311</b>	<b>Investitionszuschüsse von Trägern öffentlichen Rechts</b>				<b>-1.210.203,98</b>	<b>0,00</b>	<b>0,00</b>	<b>0,00</b>	<b>-24.204,08</b>	<b>-1.185.999,90</b>
	2/0060001/06007	2020 KT Bund KIP-Förderung VS Gr.Enz.	07.01.2021	49,0	50,0	-1.210.203,98	0,00	0,00	0,00	-24.204,08	-1.185.999,90
	<b>1313</b>	<b>Investitionszuschüsse von übrigen</b>				<b>0,00</b>	<b>0,00</b>	<b>1.694.100,00</b>	<b>0,00</b>	<b>-17.112,12</b>	<b>-1.676.987,88</b>
	2/0060001/06019	KT 2021 Umweltfonds für VS Volksschule Zu- und Umbau	01.11.2021	49,0	49,5	0,00	0,00	1.694.100,00	0,00	-17.112,12	-1.676.987,88
<b>212000</b>	<b>Neue Mittelschule</b>					<b>-1.070.784,31</b>	<b>0,00</b>	<b>0,00</b>	<b>0,00</b>	<b>-41.953,84</b>	<b>-1.028.830,47</b>
	<b>1311</b>	<b>Investitionszuschüsse von Trägern öffentlichen Rechts</b>				<b>-1.002.678,00</b>	<b>0,00</b>	<b>0,00</b>	<b>0,00</b>	<b>-26.084,00</b>	<b>-976.594,00</b>
	2/0060001/05847	KT NMS Gebäude Zu- und Umbau 2010 Schiessstatting 2	01.12.2010	38,5	50,0	-947.368,00	0,00	0,00	0,00	-23.984,00	-923.384,00
	2/0060001/05999	KT Förderung Infrastruktur v. Land NÖ für Zubau Aso	20.05.2016	44,0	50,0	-49.500,00	0,00	0,00	0,00	-1.100,00	-48.400,00
	4/0110002/05850	KT 2015 Förderg. Interakt.Tafel NMS	28.12.2015	3,5	10,0	-1.575,00	0,00	0,00	0,00	-350,00	-1.225,00
	4/0110002/05852	KT 2016 Förderg. Interakt.Tafeln NMS	22.12.2016	4,5	10,0	-1.760,00	0,00	0,00	0,00	-320,00	-1.440,00
	4/0110002/05865	KT 2018 Förderg. Interaktive Tafeln, NMS	14.12.2018	6,5	10,0	-2.475,00	0,00	0,00	0,00	-330,00	-2.145,00
	<b>1313</b>	<b>Investitionszuschüsse von übrigen</b>				<b>-68.106,31</b>	<b>0,00</b>	<b>0,00</b>	<b>0,00</b>	<b>-15.869,84</b>	<b>-52.236,47</b>
	4/0110002/05849	KT 2013 Förderg. Interakt.Tafeln NMS Land NÖ	31.07.2013	1,5	10,0	-4.134,96	0,00	0,00	0,00	-1.653,98	-2.480,98
	4/0110002/05866	KT 2015 Förderg.Ausstattg.NMB NMS	31.12.2015	3,5	10,0	-63.971,35	0,00	0,00	0,00	-14.215,86	-49.755,49
<b>240000</b>	<b>Kindergärten</b>					<b>-39.235,00</b>	<b>0,00</b>	<b>0,00</b>	<b>0,00</b>	<b>-4.130,00</b>	<b>-35.105,00</b>
	<b>1311</b>	<b>Investitionszuschüsse von Trägern öffentlichen Rechts</b>				<b>-39.235,00</b>	<b>0,00</b>	<b>0,00</b>	<b>0,00</b>	<b>-4.130,00</b>	<b>-35.105,00</b>
	5/0110002/06026	KT 2020 NÖ SKF Einrichtung Kdg. Oberhausen	04.12.2020	8,5	10,0	-39.235,00	0,00	0,00	0,00	-4.130,00	-35.105,00
<b>240100</b>	<b>Kdg. Am Weinling</b>					<b>-128.864,90</b>	<b>0,00</b>	<b>0,00</b>	<b>0,00</b>	<b>-5.185,91</b>	<b>-123.678,99</b>
	<b>1311</b>	<b>Investitionszuschüsse von Trägern öffentlichen Rechts</b>				<b>-128.316,90</b>	<b>0,00</b>	<b>0,00</b>	<b>0,00</b>	<b>-4.966,71</b>	<b>-123.350,19</b>
	3/0060001/05928	2006 Kdg. Weinling Sockelbeihilfe NÖ LReg.	02.07.2006	34,5	50,0	-118.215,00	0,00	0,00	0,00	-3.330,00	-114.885,00
	5/0110002/05864	KT 2014 Förderg. Einrichtung Kdg. Weinling	11.07.2014	4,5	10,0	-5.976,90	0,00	0,00	0,00	-1.086,71	-4.890,19
	5/0110002/05927	KT 2018 Förderg. Einrichtung Kdg. Weinling	04.07.2018	6,5	10,0	-4.125,00	0,00	0,00	0,00	-550,00	-3.575,00
	<b>1313</b>	<b>Investitionszuschüsse von übrigen</b>				<b>-548,00</b>	<b>0,00</b>	<b>0,00</b>	<b>0,00</b>	<b>-219,20</b>	<b>-328,80</b>
	5/0110002/06005	KT 2013 Umweltfonds Kdg. Weinling Beschattung Sandkist	31.07.2013	1,5	10,0	-548,00	0,00	0,00	0,00	-219,20	-328,80
<b>240120</b>	<b>Kleinkindergruppen</b>					<b>-160.015,00</b>	<b>0,00</b>	<b>0,00</b>	<b>0,00</b>	<b>-3.434,00</b>	<b>-156.581,00</b>
	<b>1311</b>	<b>Investitionszuschüsse von Trägern öffentlichen Rechts</b>				<b>-160.015,00</b>	<b>0,00</b>	<b>0,00</b>	<b>0,00</b>	<b>-3.434,00</b>	<b>-156.581,00</b>
	3/0060001/05860	KT 2017 Kleinkindergruppe NÖ LReg.	13.11.2017	45,5	50,0	-144.150,00	0,00	0,00	0,00	-3.100,00	-141.050,00
	3/0060001/06003	KT 2018 KKG Förderg. Land NÖ	04.07.2018	46,5	50,0	-15.865,00	0,00	0,00	0,00	-334,00	-15.531,00
<b>240500</b>	<b>Kdg. Wittau</b>					<b>-129.724,84</b>	<b>0,00</b>	<b>0,00</b>	<b>0,00</b>	<b>-4.899,54</b>	<b>-124.825,30</b>
	<b>1311</b>	<b>Investitionszuschüsse von Trägern öffentlichen Rechts</b>				<b>-129.136,00</b>	<b>0,00</b>	<b>0,00</b>	<b>0,00</b>	<b>-4.664,00</b>	<b>-124.472,00</b>
	3/0060001/05929	2008 Kdg. Wittau Förderg.Zubau NÖ LReg.	16.07.2008	36,5	50,0	-118.425,00	0,00	0,00	0,00	-3.158,00	-115.267,00

Ansatz	MVAG Konto	Bezeichnung	Inbetrieb- nahme	RND	ND	Buchwert 31.12.2020	Zugänge/ + Umbuchungen	Abgänge/ -	Wertaufholung/ Wertminderung-	Abschreibung	Buchwert 31.12.2021
	3/0060001/06007	KT 2014 Sockelbeihilfe Kdg. Witt Zubau NÖ LReg.	04.12.2014	42,5	50,0	-5.916,00	0,00	0,00	0,00	-136,00	-5.780,00
	5/0110002/06008	KT 2014 f. Einrichtung 3.Gruppe Kdg. Wittau SKF	03.07.2014	2,5	10,0	-4.795,00	0,00	0,00	0,00	-1.370,00	-3.425,00
	<b>1313</b>	<b>Investitionszuschüsse von übrigen</b>				<b>-588,84</b>	<b>0,00</b>	<b>0,00</b>	<b>0,00</b>	<b>-235,54</b>	<b>-353,30</b>
	5/0110002/05851	KT 2013 Einrichtung Kdg. Wittau	31.07.2013	1,5	10,0	-588,84	0,00	0,00	0,00	-235,54	-353,30
<b>240600</b>	<b>Kdg. Auvorstadt</b>					<b>-514.625,95</b>	<b>0,00</b>	<b>0,00</b>	<b>0,00</b>	<b>-24.225,51</b>	<b>-490.400,44</b>
	<b>1311</b>	<b>Investitionszuschüsse von Trägern öffentlichen Rechts</b>				<b>-514.625,95</b>	<b>0,00</b>	<b>0,00</b>	<b>0,00</b>	<b>-24.225,51</b>	<b>-490.400,44</b>
	3/0060001/05846	KT Kdg. Auvorstadt SKF	22.07.2010	38,5	50,0	-490.590,00	0,00	0,00	0,00	-12.420,00	-478.170,00
	5/0110002/05930	2013 SKF Förd. Einrichtung Kdg. Auvorst.	13.02.2013	1,0	10,0	-23.044,43	0,00	0,00	0,00	-11.522,22	-11.522,21
	5/0110002/05931	2014 Förd Einrichtung Kdg. Auvorstadt	11.07.2014	2,5	10,0	-991,52	0,00	0,00	0,00	-283,29	-708,23
<b>262000</b>	<b>Sportplätze</b>					<b>-49.384,45</b>	<b>0,00</b>	<b>49.862,61</b>	<b>0,00</b>	<b>-6.389,96</b>	<b>-92.857,10</b>
	<b>1311</b>	<b>Investitionszuschüsse von Trägern öffentlichen Rechts</b>				<b>-23.169,84</b>	<b>0,00</b>	<b>0,00</b>	<b>0,00</b>	<b>-2.348,60</b>	<b>-20.821,24</b>
	2/0060001/06005	KT Gebäude Sportpl. Gr.Enzersdorf 2004	13.12.2004	34,5	50,0	-10.319,85	0,00	0,00	0,00	-290,70	-10.029,15
	4/0110002/06013	KT 2017 Förderg. Fußballtore Gr. Enz	25.06.2018	5,5	10,0	-3.113,15	0,00	0,00	0,00	-478,95	-2.634,20
	4/0350004/03511	KT 2016-2017 Sportplatzbeleuchtung Gr.Enz	27.12.2017	5,0	10,0	-6.315,79	0,00	0,00	0,00	-1.052,63	-5.263,16
	4/0350004/03512	KT 2017 Bewässerung inkl. Neurasen, Sportpl. Gr.Enz.	25.06.2018	5,5	10,0	-3.421,05	0,00	0,00	0,00	-526,32	-2.894,73
	<b>1313</b>	<b>Investitionszuschüsse von übrigen</b>				<b>-26.214,61</b>	<b>0,00</b>	<b>49.862,61</b>	<b>0,00</b>	<b>-4.041,36</b>	<b>-72.035,86</b>
	2/0040008/00002	2020 KT Umweltfonds Flughafen f. Zaun Sportpl. Neu-Ober	04.02.2020	17,5	19,5	-26.214,61	0,00	0,00	0,00	-1.417,01	-24.797,60
	4/0110002/06030	KT 2021 Umweltfonds f. Trainingsspielfeld Fa. Huber	04.10.2021	9,0	9,5	0,00	0,00	49.862,61	0,00	-2.624,35	-47.238,26
<b>320000</b>	<b>Ausbildung in Musik und darstellender Kunst</b>					<b>-10.306,28</b>	<b>0,00</b>	<b>0,00</b>	<b>0,00</b>	<b>-831,00</b>	<b>-9.475,28</b>
	<b>1313</b>	<b>Investitionszuschüsse von übrigen</b>				<b>-10.306,28</b>	<b>0,00</b>	<b>0,00</b>	<b>0,00</b>	<b>-831,00</b>	<b>-9.475,28</b>
	4/0290007/05859	KT 2013 div. Musikinstrumente, MS	31.07.2013	11,0	20,0	-7.296,78	0,00	0,00	0,00	-608,07	-6.688,71
	4/0290007/05863	KT 2014 Musikinstrumente f. MS	26.05.2014	12,5	20,0	-3.009,50	0,00	0,00	0,00	-222,93	-2.786,57
<b>362000</b>	<b>Denkmalpflege</b>					<b>-10.896,12</b>	<b>0,00</b>	<b>0,00</b>	<b>0,00</b>	<b>-233,96</b>	<b>-10.662,16</b>
	<b>1311</b>	<b>Investitionszuschüsse von Trägern öffentlichen Rechts</b>				<b>-10.896,12</b>	<b>0,00</b>	<b>0,00</b>	<b>0,00</b>	<b>-233,96</b>	<b>-10.662,16</b>
	2/0060004/05867	KT 2017 Sanierung Stadtmauer	03.01.2017	45,5	50,0	-9.300,00	0,00	0,00	0,00	-200,00	-9.100,00
	2/0060004/06002	KT 2018 Förderung NÖ LReg. Stadtmauer	11.06.2018	46,0	50,0	-1.596,12	0,00	0,00	0,00	-33,96	-1.562,16
<b>390000</b>	<b>Kirchliche Angelegenheiten</b>					<b>-250,00</b>	<b>0,00</b>	<b>0,00</b>	<b>0,00</b>	<b>-100,00</b>	<b>-150,00</b>
	<b>1311</b>	<b>Investitionszuschüsse von Trägern öffentlichen Rechts</b>				<b>-250,00</b>	<b>0,00</b>	<b>0,00</b>	<b>0,00</b>	<b>-100,00</b>	<b>-150,00</b>
	4/0110002/05855	KT 2013 Restauratur Sitzbänke Kirche Mü	11.11.2013	1,5	10,0	-250,00	0,00	0,00	0,00	-100,00	-150,00
<b>612000</b>	<b>Gemeindestraßen</b>					<b>-1.220.025,53</b>	<b>0,00</b>	<b>8.861,44</b>	<b>0,00</b>	<b>-53.962,81</b>	<b>-1.174.924,16</b>
	<b>1311</b>	<b>Investitionszuschüsse von Trägern öffentlichen Rechts</b>				<b>-194.836,60</b>	<b>0,00</b>	<b>8.861,44</b>	<b>0,00</b>	<b>-6.325,07</b>	<b>-197.372,97</b>
	2/0040001/06009	2019 KT Planung Kreisverkehr, NÖ LReg.	13.12.2019	30,5	33,0	-2.386,36	0,00	0,00	0,00	-75,76	-2.310,60

Ansatz	MVAG Konto	Bezeichnung	Inbetrieb- nahme	RND	ND	Buchwert 31.12.2020	Zugänge/ + Umbuchungen	Abgänge/ -	Wertaufholung/ Wertminderung-	Abschreibung	Buchwert 31.12.2021
	2/0040001/06015	KT 2020 Radweg B3 Neu-Oberh. NÖ LReg.	03.08.2020	30,5	32,0	-56.404,69	0,00	0,00	0,00	-1.790,63	-54.614,06
	2/0040001/06403	KT Radweg B3 innerorts NÖ L.Reg.	27.11.2020	31,5	33,0	-136.045,55	0,00	8.861,44	0,00	-4.458,68	-140.448,31
	<b>1313</b>	<b>Investitionszuschüsse von übrigen</b>				<b>-1.025.188,93</b>	<b>0,00</b>	<b>0,00</b>	<b>0,00</b>	<b>-47.637,74</b>	<b>-977.551,19</b>
	2/0040001/05936	Siedlung Veru Transferzahlung 2008	13.06.2008	19,0	33,0	-123.624,00	0,00	0,00	0,00	-6.181,20	-117.442,80
	2/0040001/05937	Siedlung Veru Transferzahlung 2009	23.12.2009	20,5	33,0	-863.770,60	0,00	0,00	0,00	-40.175,38	-823.595,22
	2/0040001/06001	KT EVN Zuschuss Straßenbau 2017	24.08.2017	28,5	33,0	-37.794,33	0,00	0,00	0,00	-1.281,16	-36.513,17
<b>612130</b>	<b>Straßenbau</b>					<b>-1.909,09</b>	<b>0,00</b>	<b>0,00</b>	<b>0,00</b>	<b>-60,61</b>	<b>-1.848,48</b>
	<b>1311</b>	<b>Investitionszuschüsse von Trägern öffentlichen Rechts</b>				<b>-1.909,09</b>	<b>0,00</b>	<b>0,00</b>	<b>0,00</b>	<b>-60,61</b>	<b>-1.848,48</b>
	2/0040001/06008	KT 2019 Planung Rad-u.Fußweg Mühlleitnerstr., NÖ LReg	13.12.2019	30,5	33,0	-1.909,09	0,00	0,00	0,00	-60,61	-1.848,48
<b>710000</b>	<b>Land- und forstwirtschaftlicher Wegebau</b>					<b>-16.987,50</b>	<b>0,00</b>	<b>2.250,00</b>	<b>0,00</b>	<b>-4.100,00</b>	<b>-15.137,50</b>
	<b>1311</b>	<b>Investitionszuschüsse von Trägern öffentlichen Rechts</b>				<b>-16.987,50</b>	<b>0,00</b>	<b>2.250,00</b>	<b>0,00</b>	<b>-4.100,00</b>	<b>-15.137,50</b>
	2/0040002/06009	Transferzahlung 2018 Land NÖ Abt. Güterwege	21.12.2018	6,5	10,0	-3.750,00	0,00	0,00	0,00	-500,00	-3.250,00
	2/0040002/06010	Transferzahlung 2015 Land NÖ Abt. Güterwege	05.11.2015	3,5	10,0	-2.250,00	0,00	0,00	0,00	-500,00	-1.750,00
	2/0040002/06011	Transferzahlung 2014 Abt. Güterwege Land NÖ	29.12.2014	2,5	10,0	-1.750,00	0,00	0,00	0,00	-500,00	-1.250,00
	2/0040002/06012	Transferzahlung 2013 Abt. Güterwege Land NÖ	14.11.2013	1,5	10,0	-1.250,00	0,00	0,00	0,00	-500,00	-750,00
	2/0040002/06013	Transferzahlung 2012 Abt. Güterwege Land NÖ	27.12.2012	0,5	10,0	-1.162,50	0,00	0,00	0,00	-775,00	-387,50
	2/0040002/06014	Transferzahlung 2011 Abt. Güterwege Land NÖ	02.12.2011	0,0	10,0	-350,00	0,00	0,00	0,00	-350,00	0,00
	2/0040002/06021	Transferzahlung 2019 Land NÖ Abt. Güterwege	14.06.2019	7,0	10,0	-2.000,00	0,00	0,00	0,00	-250,00	-1.750,00
	2/0040002/06022	Transferzahlung 2017 von NÖLReg. Abr. Güterwege	16.01.2017	5,0	10,0	-2.100,00	0,00	0,00	0,00	-350,00	-1.750,00
	2/0040002/06400	2020, 2021 Transferzahlung Land NÖ Abt. Güterwege	12.10.2020	8,5	10,0	-2.375,00	0,00	2.250,00	0,00	-375,00	-4.250,00
<b>815000</b>	<b>Park- und Gartenanlagen, Kinderspielplätze</b>					<b>-90.164,67</b>	<b>0,00</b>	<b>0,00</b>	<b>0,00</b>	<b>-8.635,59</b>	<b>-81.529,08</b>
	<b>1311</b>	<b>Investitionszuschüsse von Trägern öffentlichen Rechts</b>				<b>0,00</b>	<b>0,00</b>	<b>0,00</b>	<b>0,00</b>	<b>0,00</b>	<b>0,00</b>
	4/0290003/05858	KT 2010 Spielplatz Rennerring 815-0430	12.04.2011	0,0	10,0	0,00	0,00	0,00	0,00	0,00	0,00
	<b>1313</b>	<b>Investitionszuschüsse von übrigen</b>				<b>-90.164,67</b>	<b>0,00</b>	<b>0,00</b>	<b>0,00</b>	<b>-8.635,59</b>	<b>-81.529,08</b>
	4/0040013/05868	KT 2018 Spielplatz Lobaustraße Umgestaltung	31.12.2018	29,5	33,0	-78.889,13	0,00	0,00	0,00	-2.586,53	-76.302,60
	4/0110002/06004	KT 2012 Förderg. Spielgerät Spielpl.Lobastr. v. Umweltfor	31.12.2012	0,5	10,0	-2.885,36	0,00	0,00	0,00	-1.923,57	-961,79
	4/0290003/05856	KT 2013 diverse Spielgeräte	30.09.2013	1,5	10,0	-4.093,06	0,00	0,00	0,00	-1.637,22	-2.455,84
	4/0290003/05857	KT 2012 für Spielgeräte	31.12.2012	0,5	10,0	-2.885,36	0,00	0,00	0,00	-1.923,57	-961,79
	4/0290003/05863	KT 2013 Spielgeräte Spielpl. Wittau Linsbauer Kletterfassk:	30.09.2013	1,5	10,0	-1.411,76	0,00	0,00	0,00	-564,70	-847,06
<b>815001</b>	<b>Stadtmauernpark</b>					<b>0,00</b>	<b>0,00</b>	<b>27.000,00</b>	<b>0,00</b>	<b>-409,09</b>	<b>-26.590,91</b>
	<b>1313</b>	<b>Investitionszuschüsse von übrigen</b>				<b>0,00</b>	<b>0,00</b>	<b>27.000,00</b>	<b>0,00</b>	<b>-409,09</b>	<b>-26.590,91</b>
	2/0040013/00002	KT 2021 Umweltfonds f. Stadtmauernpark	06.07.2021	32,5	33,0	0,00	0,00	27.000,00	0,00	-409,09	-26.590,91



Ansatz	MVAG Konto	Bezeichnung	Inbetrieb- nahme	RND	ND	Buchwert 31.12.2020	Zugänge/ + Umbuchungen	Abgänge/ -	Wertaufholung/ Wertminderung-	Abschreibung	Buchwert 31.12.2021
<b>816000</b>		<b>Öffentliche Beleuchtung und öffentliche Uhren</b>				<b>-154.443,77</b>	<b>0,00</b>	<b>0,00</b>	<b>0,00</b>	<b>-22.571,06</b>	<b>-131.872,71</b>
	<b>1311</b>	<b>Investitionszuschüsse von Trägern öffentlichen Rechts</b>				<b>-154.443,77</b>	<b>0,00</b>	<b>0,00</b>	<b>0,00</b>	<b>-22.571,06</b>	<b>-131.872,71</b>
	2/0040012/04344	2015 KT Energiespar-BZ f. Straßenbeleuchtung Land NÖ	31.12.2015	4,0	10,5	-75.047,62	0,00	0,00	0,00	-15.009,52	-60.038,10
	2/0040012/04345	2018 KT Energiespar-BZ f. Straßenbeleuchtung NÖ LReg.	04.12.2018	9,5	13,0	-79.396,15	0,00	0,00	0,00	-7.561,54	-71.834,61
<b>842000</b>		<b>Waldbesitz Gemeindewald</b>				<b>-617,25</b>	<b>0,00</b>	<b>0,00</b>	<b>0,00</b>	<b>-246,90</b>	<b>-370,35</b>
	<b>1311</b>	<b>Investitionszuschüsse von Trägern öffentlichen Rechts</b>				<b>-617,25</b>	<b>0,00</b>	<b>0,00</b>	<b>0,00</b>	<b>-246,90</b>	<b>-370,35</b>
	5/0110002/05870	KT 2013 Kapitaltransferzahlung Forst	31.07.2013	1,5	10,0	-617,25	0,00	0,00	0,00	-246,90	-370,35
<b>846100</b>		<b>Stadtsaal</b>				<b>-18.000,00</b>	<b>0,00</b>	<b>0,00</b>	<b>0,00</b>	<b>0,00</b>	<b>-18.000,00</b>
	<b>1311</b>	<b>Investitionszuschüsse von Trägern öffentlichen Rechts</b>				<b>-18.000,00</b>	<b>0,00</b>	<b>0,00</b>	<b>0,00</b>	<b>0,00</b>	<b>-18.000,00</b>
	3/0060001/06010	KT 2019 Umbau Stadtsaal				-18.000,00	0,00	0,00	0,00	0,00	-18.000,00
<b>850000</b>		<b>Betriebe der Wasserversorgung</b>				<b>-3.183.486,39</b>	<b>0,00</b>	<b>145.070,87</b>	<b>0,00</b>	<b>-162.100,11</b>	<b>-3.166.457,15</b>
	<b>1311</b>	<b>Investitionszuschüsse von Trägern öffentlichen Rechts</b>				<b>-848.520,42</b>	<b>0,00</b>	<b>0,00</b>	<b>0,00</b>	<b>-42.891,31</b>	<b>-805.629,11</b>
	3/0460003/05938	WVA BA02 - Transferzahlung WWF	14.12.1998	9,5	33,0	-98.851,57	0,00	0,00	0,00	-9.414,44	-89.437,13
	3/0460003/05939	WVA BA03 - Transferzahlung WWF	14.12.1998	9,5	33,0	-16.694,94	0,00	0,00	0,00	-1.589,99	-15.104,95
	3/0460003/05940	WVA BA05 - Transferzahlung WWF	07.05.2002	13,0	33,0	-4.393,88	0,00	0,00	0,00	-313,85	-4.080,03
	3/0460003/05941	WVA BA05 - Transferzahlung Komm.kredit	31.12.2002	13,5	33,0	-10.113,10	0,00	0,00	0,00	-697,46	-9.415,64
	3/0460003/05942	WVA BA06 - Transferzahlung WWF	27.01.2011	22,0	33,0	-15.418,37	0,00	0,00	0,00	-670,36	-14.748,01
	3/0460003/05943	WVA BA 07 - Transferzahlung WWF	27.01.2011	22,0	33,0	-16.888,28	0,00	0,00	0,00	-734,27	-16.154,01
	3/0460003/05945	WVA BA09 - Transferzahlung WWF	27.01.2011	22,0	33,0	-9.246,70	0,00	0,00	0,00	-402,03	-8.844,67
	3/0460003/05946	WVA BA09 - Transferzahlung Komm.Kredit	24.11.2010	21,5	33,0	-31.604,99	0,00	0,00	0,00	-1.404,67	-30.200,32
	3/0460003/05948	WVA BA10 - Transferzahlung WWF	26.01.2012	23,0	33,0	-3.208,72	0,00	0,00	0,00	-133,70	-3.075,02
	3/0460003/05949	WVA BA10 - Transferzahlung Komm.Kredit	30.01.2012	23,0	33,0	-10.255,28	0,00	0,00	0,00	-427,30	-9.827,98
	3/0460003/05950	WVA BA11 - Transferzahlung WWF	20.10.2016	27,5	33,0	-31.595,26	0,00	0,00	0,00	-1.108,61	-30.486,65
	3/0460003/05951	WVA BA12 - Transferzahlung WWF	14.05.2019	30,0	33,0	-5.640,44	0,00	0,00	0,00	-181,95	-5.458,49
	3/0460003/05988	WVA BA06 -Transferzahlung Komm.Kredit	31.12.2005	16,5	33,0	-55.864,78	0,00	0,00	0,00	-3.192,27	-52.672,51
	3/0460003/05989	WVA BA07 - Transferzahlung Komm.Kredit	31.12.2006	17,5	33,0	-62.683,61	0,00	0,00	0,00	-3.388,30	-59.295,31
	3/0460003/05990	WVA BA08 - Transferzahlung Komm.Kredit	31.12.2008	19,5	33,0	-43.592,33	0,00	0,00	0,00	-2.126,46	-41.465,87
	3/0460003/05991	WVA BA11 - Transferzahlung Komm.Kredit	31.12.2013	24,5	33,0	-92.621,41	0,00	0,00	0,00	-3.632,21	-88.989,20
	3/0460003/05992	WVA BA12 - Transferzahlung Komm.Kredit	31.12.2015	26,5	33,0	-34.881,68	0,00	0,00	0,00	-1.268,42	-33.613,26
	3/0460003/05993	WVA BA13 - Transferzahlung Komm.Kredit	30.06.2018	29,0	33,0	-93.400,01	0,00	0,00	0,00	-3.113,33	-90.286,68
	3/0460003/05994	WVA BA09 - Anteil Veru 2008	31.12.2008	19,5	33,0	-88.073,76	0,00	0,00	0,00	-4.296,28	-83.777,48
	3/0460003/05995	WVA BA09 - Anteil Veru 2010	31.12.2010	21,5	33,0	-25.973,65	0,00	0,00	0,00	-1.154,38	-24.819,27
	3/0460003/05996	WVA BA12 - Anteil Veru 2014	31.12.2014	25,5	33,0	-76.012,53	0,00	0,00	0,00	-2.868,40	-73.144,13
	3/0460003/05997	WVA BA12 - Anteil Veru 2015	31.12.2015	26,5	33,0	-18.886,31	0,00	0,00	0,00	-686,77	-18.199,54
	3/0460003/05998	WVA BA12 - Anteil Veru 2018	31.12.2018	29,5	33,0	-2.618,82	0,00	0,00	0,00	-85,86	-2.532,96

Ansatz	MVAG	Bezeichnung	Inbetrieb-	RND	ND	Buchwert	Zugänge/	Abgänge/	Wertaufholung+/	Abschreibung	Buchwert
	Konto		nahme			31.12.2020	+ Umbuchungen -	-	Wertminderung-		31.12.2021
<b>1313</b>		<b>Investitionszuschüsse von übrigen</b>				<b>-2.334.965,97</b>	<b>0,00</b>	<b>145.070,87</b>	<b>0,00</b>	<b>-119.208,80</b>	<b>-2.360.828,04</b>
3/0460003/05871		2018 W-Anschlussgebühr	31.12.2018	29,5	33,0	-378.095,42	0,00	0,00	0,00	-12.396,57	-365.698,85
3/0460003/05872		2017 W-Anschlussgebühr	31.12.2017	28,5	33,0	-129.152,73	0,00	0,00	0,00	-4.378,06	-124.774,67
3/0460003/05873		2016 W-Anschlussgebühr	31.12.2016	27,5	33,0	-151.568,18	0,00	0,00	0,00	-5.318,18	-146.250,00
3/0460003/05874		2015 W-Anschlussgebühr	31.12.2015	26,5	33,0	-156.129,27	0,00	0,00	0,00	-5.677,43	-150.451,84
3/0460003/05875		2014 W-Anschlussgebühr	31.12.2014	25,5	33,0	-86.756,17	0,00	0,00	0,00	-3.273,82	-83.482,35
3/0460003/05876		2013 W-Anschlussgebühr	31.12.2013	24,5	33,0	-74.658,75	0,00	0,00	0,00	-2.927,79	-71.730,96
3/0460003/05877		2012 W-Anschlussgebühr	31.12.2012	23,5	33,0	-118.466,64	0,00	0,00	0,00	-4.835,37	-113.631,27
3/0460003/05878		2011 W-Anschlussgebühr	31.12.2011	22,5	33,0	-130.129,96	0,00	0,00	0,00	-5.537,45	-124.592,51
3/0460003/05879		2010 W-Anschlussgebühr	31.12.2010	21,5	33,0	-38.228,56	0,00	0,00	0,00	-1.699,05	-36.529,51
3/0460003/05880		2009 W-Anschlussgebühr	31.12.2009	20,5	33,0	-23.675,66	0,00	0,00	0,00	-1.101,19	-22.574,47
3/0460003/05881		2008 W-Anschlussgebühr	31.12.2008	19,5	33,0	-58.350,26	0,00	0,00	0,00	-2.846,35	-55.503,91
3/0460003/05882		2007 W-Anschlussgebühr	31.12.2007	18,5	33,0	-53.681,84	0,00	0,00	0,00	-2.752,91	-50.928,93
3/0460003/05883		2006 W-Anschlussgebühr	31.12.2006	17,5	33,0	-75.437,51	0,00	0,00	0,00	-4.077,70	-71.359,81
3/0460003/05884		2005 W-Anschlussgebühr	31.12.2005	16,5	33,0	-95.004,18	0,00	0,00	0,00	-5.428,81	-89.575,37
3/0460003/05885		2004 W-Anschlussgebühr	31.12.2004	15,5	33,0	-5.908,99	0,00	0,00	0,00	-358,12	-5.550,87
3/0460003/05886		2003 W-Anschlussgebühr	31.12.2003	14,5	33,0	-30.220,00	0,00	0,00	0,00	-1.949,68	-28.270,32
3/0460003/05887		2002 W-Anschlussgebühr	31.12.2002	13,5	33,0	-10.311,96	0,00	0,00	0,00	-711,17	-9.600,79
3/0460003/05888		2001 W-Anschlussgebühr	31.12.2001	12,5	33,0	-18.964,19	0,00	0,00	0,00	-1.404,75	-17.559,44
3/0460003/05889		2000 W-Anschlussgebühr	31.12.2000	11,5	33,0	-13.036,10	0,00	0,00	0,00	-1.042,89	-11.993,21
3/0460003/05890		1999 W-Anschlussgebühr	31.12.1999	10,5	33,0	-18.948,51	0,00	0,00	0,00	-1.647,70	-17.300,81
3/0460003/05891		1998 W-Anschlussgebühr	31.12.1998	9,5	33,0	-11.387,35	0,00	0,00	0,00	-1.084,51	-10.302,84
3/0460003/05892		1997 W-Anschlussgebühr	31.12.1997	8,5	33,0	-13.178,07	0,00	0,00	0,00	-1.387,17	-11.790,90
3/0460003/05893		1996 W-Anschlussgebühr	31.12.1996	7,5	33,0	-29.758,31	0,00	0,00	0,00	-3.500,98	-26.257,33
3/0460003/05894		1995 W-Anschlussgebühr	31.12.1995	6,5	33,0	-17.388,34	0,00	0,00	0,00	-2.318,45	-15.069,89
3/0460003/05895		1994 W-Anschlussgebühr	31.12.1994	5,5	33,0	-12.434,86	0,00	0,00	0,00	-1.913,06	-10.521,80
3/0460003/05896		1993 W-Anschlussgebühr	31.12.1993	4,5	33,0	-21.127,91	0,00	0,00	0,00	-3.841,44	-17.286,47
3/0460003/05897		1992 W-Anschlussgebühr	31.12.1992	3,5	33,0	-31.203,13	0,00	0,00	0,00	-6.934,03	-24.269,10
3/0460003/05898		1991 W-Anschlussgebühr	31.12.1991	2,5	33,0	-20.857,36	0,00	0,00	0,00	-5.959,25	-14.898,11
3/0460003/05944		WVA BA07 - Anteil Pächtergem.Mariensee	13.08.2012	23,5	33,0	-157.509,76	0,00	0,00	0,00	-6.428,97	-151.080,79
3/0460003/05947		WVA BA09 - Anteil Veru 2009	31.12.2009	20,5	33,0	-59.982,86	0,00	0,00	0,00	-2.789,90	-57.192,96
3/0460003/06000		2019 Wasseranschlussgebühr	01.12.2019	30,5	33,0	-243.528,45	0,00	0,00	0,00	-7.731,06	-235.797,39
3/0460003/06001		2020 Wasseranschlussgebühr	01.01.2020	31,0	33,0	-49.884,69	0,00	0,00	0,00	-1.558,90	-48.325,79
3/0460003/06003		2021 Wasseranschlussgebühr	01.01.2021	32,0	33,0	0,00	0,00	145.070,87	0,00	-4.396,09	-140.674,78
<b>851000</b>		<b>Betriebe der Abwasserbeseitigung</b>				<b>-10.841.548,60</b>	<b>0,00</b>	<b>118.651,23</b>	<b>0,00</b>	<b>-344.913,67</b>	<b>-10.615.286,16</b>
<b>1311</b>		<b>Investitionszuschüsse von Trägern öffentlichen Rechts</b>				<b>-3.713.397,80</b>	<b>0,00</b>	<b>0,00</b>	<b>0,00</b>	<b>-128.484,92</b>	<b>-3.584.912,88</b>
3/0450001/05954		ABA BA06 - Transferzahlung WWF	04.07.1996	24,5	50,0	-640.895,92	0,00	0,00	0,00	-25.133,17	-615.762,75
3/0450001/05955		ABA BA07 - Transferzahlung WWF	10.12.2001	29,5	50,0	-263.943,37	0,00	0,00	0,00	-8.653,88	-255.289,49

Ansatz	MVAG Konto	Bezeichnung	Inbetrieb- nahme	RND	ND	Buchwert 31.12.2020	Zugänge/ + Umbuchungen	Abgänge/ -	Wertaufholung/ Wertminderung-	Abschreibung	Buchwert 31.12.2021
	3/0450001/05956	ABA BA08 - Transferzahlung WWF	07.05.2002	30,0	50,0	-102.505,04	0,00	0,00	0,00	-3.306,61	-99.198,43
	3/0450001/05957	ABA BA09 - Transferzahlung WWF	07.05.2002	30,0	50,0	-35.324,81	0,00	0,00	0,00	-1.139,51	-34.185,30
	3/0450001/05958	ABA BA10 - Transferzahlung WWF	04.12.2001	29,5	50,0	-113.530,23	0,00	0,00	0,00	-3.722,30	-109.807,93
	3/0450001/05959	ABA BA11 - Transferzahlung WWF	07.05.2002	30,0	50,0	-50.875,96	0,00	0,00	0,00	-1.641,16	-49.234,80
	3/0450001/05960	ABA BA12 - Transferzahlung WWF	17.02.2004	32,0	50,0	-74.612,34	0,00	0,00	0,00	-2.260,98	-72.351,36
	3/0450001/05961	ABA BA13 - Transferzahlung WWF	14.11.2006	34,5	50,0	-84.998,36	0,00	0,00	0,00	-2.394,32	-82.604,04
	3/0450001/05962	ABA BA15 - Transferzahlung WWF	06.10.2004	32,5	50,0	-16.438,45	0,00	0,00	0,00	-490,70	-15.947,75
	3/0450001/05963	ABA BA15 - Transferzahlung Komm.Kredit	31.12.2004	32,5	50,0	-23.217,51	0,00	0,00	0,00	-693,06	-22.524,45
	3/0450001/05964	ABA BA16 - Transferzahlung WWF	30.07.2012	40,5	50,0	-23.080,64	0,00	0,00	0,00	-556,16	-22.524,48
	3/0450001/05965	ABA BA17 - Trasferzahlung Komm.Kredit	31.12.2011	39,5	50,0	-13.457,34	0,00	0,00	0,00	-332,28	-13.125,06
	3/0450001/05966	ABA BA17 - Transferzahlung WWF	11.10.2011	39,5	50,0	-3.364,74	0,00	0,00	0,00	-83,08	-3.281,66
	3/0450001/05967	ABA BA18 - Transferzahlung Komm.Kredit	30.09.2012	40,5	50,0	-13.512,40	0,00	0,00	0,00	-325,60	-13.186,80
	3/0450001/05968	ABA BA19 - Transferzahlung WWF	05.08.2011	39,5	50,0	-11.862,45	0,00	0,00	0,00	-292,90	-11.569,55
	3/0450001/05972	ABA BA21 - Transferzahlung WWF	05.02.2019	47,0	50,0	-1.694,40	0,00	0,00	0,00	-35,30	-1.659,10
	3/0450001/05973	ABA BA21 - Transferzahlung Komm.Kredit	31.03.2019	47,0	50,0	-6.775,68	0,00	0,00	0,00	-141,16	-6.634,52
	3/0450001/05974	ABA BA23 - Transferzahlung WWF	22.10.2015	43,5	50,0	-7.466,21	0,00	0,00	0,00	-167,78	-7.298,43
	3/0450001/05975	ABA BA23 - Transferzahlung Komm.Kredit	31.03.2015	43,0	50,0	-26.718,56	0,00	0,00	0,00	-607,24	-26.111,32
	3/0450001/05979	ABA BA08 - Transferzahlung Komm.Kredit	30.06.1995	23,0	50,0	-396.756,00	0,00	0,00	0,00	-16.531,50	-380.224,50
	3/0450001/05980	ABA BA09 - Transferzahlung Komm.Kredit	30.06.1996	24,0	50,0	-142.398,50	0,00	0,00	0,00	-5.695,94	-136.702,56
	3/0450001/05981	ABA BA10 - Transferzahlung Komm.Kredit	31.12.1997	25,5	50,0	-473.415,08	0,00	0,00	0,00	-17.864,72	-455.550,36
	3/0450001/05982	ABA BA11 - Transferzahlung Komm.Kredit	31.12.1999	27,5	50,0	-196.447,08	0,00	0,00	0,00	-6.892,88	-189.554,20
	3/0450001/05983	ABA BA12 - Transferzahlung Komm.Kredit	31.12.2001	29,5	50,0	-303.422,54	0,00	0,00	0,00	-9.948,28	-293.474,26
	3/0450001/05984	ABA BA13 - Transferzahlung Komm.Kredit	30.06.2003	31,0	50,0	-337.120,00	0,00	0,00	0,00	-10.535,00	-326.585,00
	3/0450001/05985	ABA BA14 - Transferzahlung Komm.Kredit	31.12.2004	32,5	50,0	-77.001,76	0,00	0,00	0,00	-2.298,56	-74.703,20
	3/0450001/05986	ABA BA16 - Transferzahlung Komm.Kredit	30.06.2008	36,0	50,0	-92.325,36	0,00	0,00	0,00	-2.495,28	-89.830,08
	3/0450001/05987	ABA BA19 - Transferzahlung Komm.Kredit	30.06.2009	37,0	50,0	-53.048,76	0,00	0,00	0,00	-1.396,02	-51.652,74
	3/0450001/05988	ABA BA20 - Transferzahlung Komm.Kredit	31.12.2015	43,5	50,0	-60.560,94	0,00	0,00	0,00	-1.360,92	-59.200,02
	3/0450001/05989	ABA BA24 - Transferzahlung Komm.Kredit	31.12.2015	43,5	50,0	-60.560,94	0,00	0,00	0,00	-1.360,92	-59.200,02
	3/0450001/05990	ABA BA 24 - Transferzahlung Komm. NÖWWF 2019	14.11.2019	46,5	49,0	-6.066,43	0,00	0,00	0,00	-127,71	-5.938,72
	<b>1313</b>	<b>Investitionszuschüsse von übrigen</b>				<b>-7.128.150,80</b>	<b>0,00</b>	<b>118.651,23</b>	<b>0,00</b>	<b>-216.428,75</b>	<b>-7.030.373,28</b>
	3/0450001/05899	2018 K-Anschlussgebühr	31.12.2018	46,5	50,0	-22.829,44	0,00	0,00	0,00	-480,62	-22.348,82
	3/0450001/05900	2017 K-Anschlussgebühr	31.12.2017	45,5	50,0	-164.097,27	0,00	0,00	0,00	-3.528,97	-160.568,30
	3/0450001/05901	2016 K-Anschlussgebühr	31.12.2016	44,5	50,0	-230.832,18	0,00	0,00	0,00	-5.073,23	-225.758,95
	3/0450001/05902	2015 K-Anschlussgebühr	31.12.2015	43,5	50,0	-188.172,26	0,00	0,00	0,00	-4.228,59	-183.943,67
	3/0450001/05903	2014 K-Anschlussgebühr	31.12.2014	42,5	50,0	-205.034,06	0,00	0,00	0,00	-4.713,43	-200.320,63
	3/0450001/05904	2013 K-Anschlussgebühr	31.12.2013	41,5	50,0	-157.023,19	0,00	0,00	0,00	-3.694,66	-153.328,53
	3/0450001/05905	2012 K-Anschlussgebühr	31.12.2012	40,5	50,0	-182.531,11	0,00	0,00	0,00	-4.398,34	-178.132,77
	3/0450001/05906	2011 K-Anschlussgebühr	31.12.2011	39,5	50,0	-159.685,22	0,00	0,00	0,00	-3.942,84	-155.742,38

Ansatz	MVAG Konto	Bezeichnung	Inbetrieb- nahme	RND	ND	Buchwert 31.12.2020	Zugänge/ + Umbuchungen	Abgänge/ -	Wertaufholung/ Wertminderung-	Abschreibung	Buchwert 31.12.2021
	3/0450001/05907	2010 K-Anschlussgebühr	31.12.2010	38,5	50,0	-94.370,04	0,00	0,00	0,00	-2.389,11	-91.980,93
	3/0450001/05908	2009 K-Anschlussgebühr	31.12.2009	37,5	50,0	-153.357,17	0,00	0,00	0,00	-3.983,30	-149.373,87
	3/0450001/05909	2008 K-Anschlussgebühr	31.12.2008	36,5	50,0	-259.504,54	0,00	0,00	0,00	-6.920,12	-252.584,42
	3/0450001/05910	2007 K-Anschlussgebühr	31.12.2007	35,5	50,0	-189.081,88	0,00	0,00	0,00	-5.180,33	-183.901,55
	3/0450001/05911	2006 K-Anschlussgebühr	31.12.2006	34,5	50,0	-96.968,46	0,00	0,00	0,00	-2.731,51	-94.236,95
	3/0450001/05912	2005 K-Anschlussgebühr	31.12.2005	33,5	50,0	-267.662,14	0,00	0,00	0,00	-7.758,32	-259.903,82
	3/0450001/05913	2004 K-Anschlussgebühr	31.12.2004	32,5	50,0	-370.497,73	0,00	0,00	0,00	-11.059,63	-359.438,10
	3/0450001/05914	2003 K-Anschlussgebühr	31.12.2003	31,5	50,0	-276.120,88	0,00	0,00	0,00	-8.496,03	-267.624,85
	3/0450001/05915	2002 K-Anschlussgebühr	31.12.2002	30,5	50,0	-410.011,94	0,00	0,00	0,00	-13.016,25	-396.995,69
	3/0450001/05916	2001 K-Anschlussgebühr	31.12.2001	29,5	50,0	-396.527,00	0,00	0,00	0,00	-13.000,89	-383.526,11
	3/0450001/05917	2000 K-Anschlussgebühr	31.12.2000	28,5	50,0	-107.225,66	0,00	0,00	0,00	-3.634,77	-103.590,89
	3/0450001/05918	1999 K-Anschlussgebühr	31.12.1999	27,5	50,0	-401.519,76	0,00	0,00	0,00	-14.088,41	-387.431,35
	3/0450001/05919	1998 K-Anschlussgebühr	31.12.1998	26,5	50,0	-494.198,07	0,00	0,00	0,00	-17.970,84	-476.227,23
	3/0450001/05920	1997 K-Anschlussgebühr	31.12.1997	25,5	50,0	-393.824,79	0,00	0,00	0,00	-14.861,31	-378.963,48
	3/0450001/05921	1996 K-Anschlussgebühr	31.12.1996	24,5	50,0	-264.544,79	0,00	0,00	0,00	-10.374,31	-254.170,48
	3/0450001/05922	1995 K-Anschlussgebühr	31.12.2005	33,5	50,0	-553.791,41	0,00	0,00	0,00	-16.051,92	-537.739,49
	3/0450001/05923	1994 K-Anschlussgebühr	31.12.1994	22,5	50,0	-45.339,50	0,00	0,00	0,00	-1.929,34	-43.410,16
	3/0450001/05924	1993 K-Anschlussgebühr	31.12.1992	20,5	50,0	-145.802,13	0,00	0,00	0,00	-6.781,49	-139.020,64
	3/0450001/05925	1992 K-Anschlussgebühr	31.12.1992	20,5	50,0	-66.331,27	0,00	0,00	0,00	-3.085,18	-63.246,09
	3/0450001/05926	1991 K-Anschlussgebühr	31.12.1991	19,5	50,0	-74.024,28	0,00	0,00	0,00	-3.610,94	-70.413,34
	3/0450001/05969	ABA BA19 - Anteil Veru 2008	31.12.2008	36,5	50,0	-103.328,27	0,00	0,00	0,00	-2.755,42	-100.572,85
	3/0450001/05970	ABA BA19 - Anteil Veru 2009	31.12.2009	37,5	50,0	-106.760,74	0,00	0,00	0,00	-2.773,01	-103.987,73
	3/0450001/05971	ABA BA19 - Anteil Veru 2010	31.12.2010	38,5	50,0	-10.482,69	0,00	0,00	0,00	-265,38	-10.217,31
	3/0450001/05976	ABA BA24 - Anteil Veru 2014	31.12.2014	42,5	50,0	-85.484,09	0,00	0,00	0,00	-1.965,15	-83.518,94
	3/0450001/05977	ABA BA24 - Anteil Veru 2015	31.12.2015	43,5	50,0	-21.507,29	0,00	0,00	0,00	-483,31	-21.023,98
	3/0450001/05978	ABA BA24 - Anteil Veru 2018	31.12.2018	46,5	50,0	-2.748,75	0,00	0,00	0,00	-57,87	-2.690,88
	3/0450001/05991	2020 Kanalanschlussgebühr	30.01.2020	48,0	50,0	-151.076,74	0,00	0,00	0,00	-3.083,20	-147.993,54
	3/0450001/05992	2019 Kanalanschlussgebühr	01.12.2019	47,5	50,0	-275.854,06	0,00	0,00	0,00	-5.687,71	-270.166,35
	3/0450001/05994	2021 Kanalanschlussgebühr	01.01.2021	49,0	50,0	0,00	0,00	118.651,23	0,00	-2.373,02	-116.278,21
<b>Gesamtsumme</b>						<b>-19.394.465,78</b>	<b>0,00</b>	<b>2.279.553,24</b>	<b>0,00</b>	<b>-773.712,49</b>	<b>-20.900.306,53</b>

Liste der nicht bewerteten Kulturgüter (Anlage 6h)



Art	Bezeichnung	Standort	Anzahl (bei Sammlungen)
Unbeweglich	Bildstock Franzensdorf Grd.Stk. 262 Denkmalschutz	nicht bewertete Kulturgüter	1,00
Unbeweglich	Gnadenstuhl Groß-Enzersdorf J.Reitherring gegenüber Eissalon Grd.Stk. 377	nicht bewertete Kulturgüter	1,00
Unbeweglich	Stadtmauer Groß-Enzersdorf	nicht bewertete Kulturgüter	1,00
Unbeweglich	Kaiser Franz-Josef Denkmal Groß-Enzersdorf Grd.Stk. 992/5	nicht bewertete Kulturgüter	1,00
Unbeweglich	Bründlkapelle Probstdorf Grd.Stk. 461	nicht bewertete Kulturgüter	1,00
Unbeweglich	Kapelle J.Reitherring Groß-Enzersdorf, Grd.Stk. 189	nicht bewertete Kulturgüter	1,00
Unbeweglich	Bründlkapelle Wittau Grd.Stk. 264/1	nicht bewertete Kulturgüter	1,00
Unbeweglich	Glasbild bei Wiener Tor Groß-Enzersdorf Grd.Stk. 190	nicht bewertete Kulturgüter	1,00





Leasingspiegel (Anlage 6i)



## Finanzierungsleasing

Ansatz- oder Projektbezeichnung	Anschaffungskosten	Buchwert 31.12.2020	Buchwert 31.12.2021	Summe ausstehender Mindestleasing- zahlungen	Restlaufzeit in Jahren
Summe	0,00	0,00	0,00	0,00	

## Wirtschaftliche Unternehmungen, Betriebe, betriebsähnliche Einrichtungen gem. § 1 Abs. 2

Summe	0,00	0,00	0,00	0,00	
-------	------	------	------	------	--

## Operating Leasing

Ansatz- oder Projektbezeichnung	Grundmietzeit in Jahren	Gesamtkosten	Einmalkauti- on	Leasingentgelt (ohne laufender Kauti- on)	Laufende Kauti- on	Restlaufzeit in Jahren	Kumulierte Restzahlungen
Leasing VS Oberh. Immobilien	19,00	4.842.500,00		1.505.614,85	12.864,44		
Summe		4.842.500,00	0,00	1.505.614,85	12.864,44		0,00

## Wirtschaftliche Unternehmungen, Betriebe, betriebsähnliche Einrichtungen gem. § 1 Abs. 2

Summe		0,00	0,00	0,00	0,00		0,00
-------	--	------	------	------	------	--	------



Nachweis über unmittelbare Beteiligungen  
der Gebietskörperschaft (Anlage 6j)



**Groß-Enzersdorfer Verwaltungs- und VermietungsGesmbH**

Name der Einheit	Groß-Enzersdorfer Verwaltungs- und VermietungsGesmbH
Firmenbuch-Nr.	163581K
Beteiligungsart	Verbunden
Stamm-/Grundkapital	36.336,42
Anteil der Gebietskörperschaft in %	100,000
Buchwert der Beteiligung(t)	0,00
Geschäftsjahr	01.01.2020 bis 31.12.2020
Eigenkapital / geschätztes Nettovermögen 31.12.2020	397.304,71
Eigenkapital / geschätztes Nettovermögen 31.12.2021	457.164,19
Bilanzsumme	515.796,00
Finanzverbindlichkeiten	12.241,81
Jahresüberschuss/Jahresfehlbetrag	59.859,48
Gewinnausschüttungen an die Gebietskörperschaft	0,00
Klassifikation gem. ESVG	Öffentlich kontrollierte nichtfinanzielle Kapitalgesellschaften (Inland)
Konzernabschluss	Nein





Rückstellungsspiegel (Anlage 6q)



Rückstellung	Stand 31.12.2020	Dotierungen (+)	Verbrauch (-)	Auflösung (-)	Stand 31.12.2021
<b>Kurzfristig</b>	<b>0,00</b>	<b>0,00</b>	<b>0,00</b>	<b>0,00</b>	<b>0,00</b>
Rückstellungen für Prozesskosten					
Rückstellungen für nicht konsumierte Urlaube					
Rückstellungen für ausstehende Rechnungen					
Sonstige kurzfristige Rückstellungen					
<b>Langfristig</b>	<b>1.379.142,58</b>	<b>192.776,23</b>	<b>0,00</b>	<b>205.758,59</b>	<b>1.366.160,22</b>
Rückstellungen für Abfertigungen	918.278,14	103.331,05		145.717,19	875.892,00
Rückstellungen für Jubiläumszuwendungen	460.864,44	89.445,18		60.041,40	490.268,22
Rückstellungen für Haftungen					
Rückstellungen für Sanierung von Altlasten					
Rückstellungen für Pensionen (Säule I)					
Sonstige langfristige Rückstellungen					
<b>Gesamtsumme</b>	<b>1.379.142,58</b>	<b>192.776,23</b>	<b>0,00</b>	<b>205.758,59</b>	<b>1.366.160,22</b>



Einzelnachweis über die nicht voranschlagswirksame Gebarung  
gemäß § 12 (Anlage 6t)



## Einzelnachweis der vermögenswirksamen Bestandskonten

Konto	Kontenbezeichnung	Stand 31.12.2020	Umsatz Soll	Umsatz Haben	Stand 31.12.2021
<b>Veränderung der nicht voranschlagswirksamen Forderungen</b>					
270000	Finanzamt Vorsteuerbeträge (nicht voranschlagswirksame Gebarung)	66.863,22	430.234,60	438.727,78	58.370,04
271000	Umsatzsteuer Verrechnungskonto – Gutschrift (nicht voranschlagswirksame Gebarung)	0,00	80.514,18	80.514,18	0,00
279000	Sonstige für Dritte geleistete Vorschüsse (nicht voranschlagswirksame Gebarung)	4.976,95	68.376,56	67.356,40	5.997,11
287000	Sonstige kurzfristige Forderungen (nicht voranschlagswirksame Gebarung)	0,00	22.399.583,30	22.399.583,30	0,00
	<b>Summe</b>	<b>71.840,17</b>	<b>22.978.708,64</b>	<b>22.986.181,66</b>	<b>64.367,15</b>
<b>Veränderung der nicht voranschlagswirksamen Verbindlichkeiten</b>					
360000	Umsatzsteuer (nicht voranschlagswirksame Gebarung)	44.820,27	590.518,39	661.615,91	115.917,79
362000	Gehaltsabzugsgebarungen (nicht voranschlagswirksame Gebarung)	279.686,06	3.260.005,34	3.244.970,50	264.651,22
363000	Finanzamt Zahllast USt	0,00	232.269,31	232.269,31	0,00
368000	Barvorlagen (nicht voranschlagswirksame Gebarung)	3.447,41	1.650,00	2.428,80	4.226,21
369000	Sonstige Erläge (nicht voranschlagswirksame Gebarung)	3.722.603,69	4.197.109,27	2.201.032,71	1.726.527,13
379000	Sonstige Verbindlichkeiten (nicht voranschlagswirksame Gebarung)	98,79	5.060.479,91	5.061.506,68	1.125,56
	<b>Summe</b>	<b>4.050.656,22</b>	<b>13.342.032,22</b>	<b>11.403.823,91</b>	<b>2.112.447,91</b>

## Einzelnachweis der finanzierungswirksamen Vorschuss- und Verwahrgeldkonten

(inkl. anteiliger Kundenforderungen und Lieferantenverbindlichkeiten)

Konto	Kontenbezeichnung	Stand 31.12.2020	Umsatz Soll	Umsatz Haben	Stand 31.12.2021
<b>Veränderung der nicht voranschlagswirksamen Forderungen</b>					
270000	Ust-Vorsteuer	48.999,72	438.727,78	444.215,97	54.487,91
271000	Finanzamt Guthaben USt	0,00	80.514,18	80.514,18	0,00
279000	Vorschüsse	4.976,95	64.410,10	65.430,26	5.997,11
279100	Heimstätte Verr. USt Guthaben	0,00	2.946,30	2.946,30	0,00
287777	Kassenbestands- Veränderungen	0,00	22.399.583,30	22.399.583,30	0,00
	<b>Summe</b>	<b>53.976,67</b>	<b>22.986.181,66</b>	<b>22.992.690,01</b>	<b>60.485,02</b>



## Einzelnachweis der finanzierungswirksamen Vorschuss- und Verwahrgeldkonten

(inkl. anteiliger Kundenforderungen und Lieferantenverbindlichkeiten)

Konto	Kontenbezeichnung	Stand 31.12.2020	Umsatz Soll	Umsatz Haben	Stand 31.12.2021
<b>Veränderung der nicht voranschlagswirksamen Verbindlichkeiten</b>					
360000	Ust-Mehrwertsteuer	29.964,21	664.645,98	590.518,39	104.091,80
362000	Lohnsteuer	72.832,34	613.264,51	630.454,61	55.642,24
362099	Kommunalsteuer	0,00	58.963,74	58.963,74	0,00
362100	Bva - Beiträge	137.325,74	1.835.472,53	1.822.530,13	150.268,14
362300	Gebietskrankenkasse	48.266,44	471.267,89	480.038,39	39.495,94
362400	Dienstgeberbeitrag Familienbei- hilfenausgl.Fonds	18.849,90	223.147,36	224.874,11	17.123,15
362700	Gewerkschaftsbeiträge	1.814,26	22.977,72	23.195,23	1.596,75
362800	Zukunftssicherung Wr. Städtische	500,00	6.200,00	6.175,00	525,00
362900	Gehalts- Pfändungen	97,38	13.676,75	13.774,13	0,00
363000	Finanzamt Zahllast USt	0,00	232.269,31	232.269,31	0,00
368000	Jagdpachtschilling	3.447,41	2.428,80	1.650,00	4.226,21
369000	Div.Verwahrgelder	5.027,00	81.466,27	85.878,71	614,56
369010	Kaution für Plakatständer	0,00	450,00	420,00	30,00
369020	Beerdigung Kranzablöse	0,00	975,00	0,00	975,00
369030	Kaution Kleinkindergarten	0,00	4.500,00	0,00	4.500,00
369066	Werbeabgabe GDE-Zeitung	351,32	1.656,22	1.673,53	334,01
369077	Werbeabgabe Stehkalender	113,33	650,50	637,50	126,33
369080	Fraktionsbeiträge	0,00	30.487,56	30.058,44	429,12
369100	EGW Verr. Ust Zahllast	3.553,01	17.634,24	19.321,16	1.866,09
369130	Nächtigungstaxe Landesanteil	653,41	12.481,54	10.425,81	2.709,14
369160	Bundesabgabe	8.419,71	25.772,20	27.836,91	6.355,00
369190	Muliar-Fonds	5.448,91	233,93	0,00	5.682,84
369200	Personalvertreter-Umlage	6.586,22	13.796,57	13.405,53	6.977,26
369300	Sonstige Abzüge Gehälter	0,00	22,82	22,82	0,00
369500	Interessentenbeitrag	25.725,16	3.983,97	29.709,16	-0,03
369600	Umweltfond (Flughafen)	3.662.161,50	2.010.936,86	3.977.719,70	1.695.378,66
379099	Sonstige Verbindlichkeiten Lohnübernahme	98,79	5.061.506,68	5.060.479,91	1.125,56
	<b>Summe</b>	<b>4.031.236,04</b>	<b>11.410.868,95</b>	<b>13.342.032,22</b>	<b>2.100.072,77</b>



Personaldaten iSd ÖStp (Anlage 4)



Gruppe 1 - gesamt	Dienstverhältnis zu Gemeinde, dienstleistend in einer Dienststelle, bezahlt aus dem Budget		Personalaufwendungen, Aktive, betriebsmäßige Darstellung exklusive Ausgliederungen				
	Köpfe	VBÄ	davon melden Gemeinden optional				gesamt
Bezüge (L und G: Unterklasse 50-55)			Nebengebühren (L und G: Gruppen 564-569)	Dienstgeberbeiträge (L und G: Unterklasse 58)	Weitere Aufwendungen	Kontenklasse 5	
BeamtInnen							
Vertragsbedienstete	186,0	162,6					
KV-Bedienstete (Kollektivvertrag)							
Summe	186,0	162,6					
<b>darunter (Teilmengen der Gruppe 1)</b>							
MusikschullehrerInnen	11,0	8,0					
KindergärtnerInnen und	56,0	47,3					
Bedienstete nicht-ausgliederter Krankenanstalten							
<b>Gruppe 1a - Ausbildungsverhältnisse (insb. Lehrlinge)</b>							

Gruppe 2 - gesamt	Dienstverhältnis zur Gemeinde, dienstleistend bei sonstigem Rechtsträger, bezahlt aus dem Budget		Personalaufwendungen, Aktive, Ausgliederter				
	Köpfe	VBÄ	davon melden Gemeinden optional				gesamt
Bezüge (L und G: Unterklasse 50-55)			Nebengebühren (L und G: Gruppen 564-569)	Dienstgeberbeiträge (L und G: Unterklasse 58)	Weitere Aufwendungen	Kontenklasse 5	
BeamtInnen							
Vertragsbedienstete							
Summe	0,0	0,0					

BeamtInnen-PensionistInnen zum 31.12.2021			
	Anzahl	Ø-Pensionshöhe /Mt. <sup>1)</sup>	
RuhegenussbezieherInnen	5,0	5.033,0	
Hinterbliebene <sup>2)</sup>	1,0	1.660,0	
<b>Neue RuhegenussbezieherInnen im Bezugsjahr 2021</b>			
	Anzahl	Ø-Pensionsantrittsalter	Ø-Pensionshöhe /Mt. <sup>1)</sup>
Alterspension <sup>3)</sup>			
Dienstunfähigkeit <sup>4)</sup>			
vorzeitige Pensionierung mit Abschlag <sup>5)</sup>			
vorzeitige Pensionierung ohne Abschlag <sup>6)</sup>			
Pensionierungen gesamt	0,0	0,0	0,0
1) Durchschnittspension im Dezember laut Personalstatistik-Festlegungen ohne Sonderzahlungen, ohne Pflegegeld und ohne sonstige Transferleistungen; brutto 2) Witwen-, Witwer-, Waisenversorgungsbezüge und vergleichbare Leistungen 3) Ruhebezüge aufgrund einer Ruhestandsversetzung durch Erklärung iSd § 15 iVm § 236c Abs. 1 BDG 1979, eines Übertritts in den Ruhestand oder einer vergleichbaren Regelung 4) Ruhebezüge aufgrund einer Ruhestandsversetzung wegen dauernder Dienstunfähigkeit 5) Ruhebezüge aufgrund einer Ruhestandsversetzung vor dem Mindestalter für eine Ruhestandsversetzung durch Erklärung iSd Z 3, die eine Minderung der Bemessungsgrundlage bewirkt (z.B. § 207n BDG 1979) 6) Ruhebezüge aufgrund einer Ruhestandsversetzung vor dem Mindestalter für eine Ruhestandsversetzung durch Erklärung iSd Z 3, die keine Minderung der Bemessungsgrundlage bewirkt (z.B. § 207n BDG 1979)			
<b>Pensionsausgaben für das Bezugsjahr 2021</b>			
Summe	0,00		

Dienstpostenplan





## Dienstpostenplan-Summe

RA 2021

Dienstpostenplan	Dienstzweig	Bezeichnung Dienstzweig	Anzahl Posten	Verwendungs-Entlohnungsgruppe	Funktionsverwendung			Anmerkung
Nr.	Nr.			Vertragsbedienstete	Funktions-DP	Funktions-DP	Pers.Zulage	
1	45	Rechtskundiger Verwaltungsdienst	1	7	1 leit.Bed.	9	ja	1.)
2	36	Höherer Bau- Vermessungs- und technischer Dienst	1	7				unbesetzt
3	2	Facharbeiter	22	5				
4	2	Facharbeiter	2	6	2 Partieführer	7	ja	1.)
5	2	Facharbeiter	1	5				unbesetzt
6	6	Klärfacharbeiter	7	5	1 Partieführer	7	ja	
8	7	Schulwart mit Zusatzverw. im handwerklichen Bereich	3	4				
9	7	Schulwart mit Zusatzverw. im handwerklichen Bereich	1	5				
10	11	angelernter Arbeiter	12	3				
10	11	angelernter Arbeiter	1	3				unbesetzt
11	12	Kindergartenhilfsdienst	69	3				
13	12	Kindergartenhilfsdienst	1	5				
14	46	Gehobener Bau- Vermessungs- und technischer Dienst	1	6	1 leit.Bed.	8	ja	1.)
15	46	Gehobener Bau- Vermessungs- und technischer Dienst	1	6				unbesetzt
16	54	Rechnungs-(Buchhaltungs-)dienst	2	6	2 leit. Bed.	8	ja	1.)
17	58	Bau- Vermessungs- und technischer Fachdienst	3	5				
18	69	Rechnungsfachdienst	8	5				
19	70	Standesbeamten-(oder Staatsbürgerschafts-)fachdienst	1	5		7		
20	71	Verwaltungsfachdienst	6	5				
<b>Summe Seite 1</b>			<b>143</b>					

## Dienstpostenplan-Summe

RA 2021

Dienstpostenplan	Dienstzweig	Bezeichnung Dienstzweig	Anzahl Posten	Verwendungs- Entlohnungsgruppe	Funktionsverwendung			Anmerkung
Nr.	Nr.			Vertragsbedienstete	Funktions-DP	Funktions-DP	Pers.Zulage	
21	NMS	PädagogIn NMS	1	klk				
22	13	Portiere u.Telefonisten mit überwiegender Zusatzverw.	1	3				
23	85	Mittlerer Verwaltungs- und Kanzleidienst	4	4				
24	85	Mittlerer Verwaltungs- und Kanzleidienst	2	5				
25	60	Erzieherfachdienst	6	5				
26	107	Kindergarten- und Horterzieherdienst	15	klk	3 leit.Bed.			1.)
27	Musikschule	MusikschullehrerInnen	7	ms1	1 leit.Bed.			1.)
28	Musikschule	MusikschullehrerInnen	4	ms2				
29	ASO	Stützkraft ASO	3	3				
30	ASO	PädagogIn ASO	1	klk				
31	2	Facharbeiter	1	geringf.beschäft.				
32	12	Kindergartenhilfsdienst	1	geringf.beschäft.				
33	VHS	VHS	1	6				
<b>Summe Seite 2</b>			<b>47</b>					
<b>Übertrag:</b>			<b>143</b>					
<b>TOTAL</b>			<b>190</b>					

Nachweis über Personalaufwand VRV2015



Gruppe	Abschnitt	Ansatz	Vertragsbedienstete I 510000 - 510999	Vertragsbedienstete II 511000 - 511999	Angestellte nicht ganzjährig beschäftigt 522000 - 522999	Arbeiter nicht ganzjährig beschäftigt 523000 - 523999	Nebengebühren und Geldaushilfen 560000 - 569999	DGB für Finanzamt (FLAB) 580000 - 580999	Leistungen aus der Selbstträgerschaft 582000 - 582999	Pension und sonstige Ruhebezüge 760000 - 760999	Gesamtsumme
0	00	000000 Gewählte Gemeindeorgane							13.317,56		13.317,56
	01	010000 Zentralamt	986.034,64	37.699,77	10.811,37	1.821,89	115.365,56	36.376,51	232.989,90		1.421.099,64
		011000 Personalamt					2.400,00				2.400,00
	02	021000 Statistisches Amt	69,94								69,94
		024000 Wahlangelegenheiten	2.729,50					53,22	559,82		3.342,54
	09	091000 Personalausbildung und Personalfortbildung					18.162,74				18.162,74
		<b>Summe Gruppe 0</b>	<b>988.834,08</b>	<b>37.699,77</b>	<b>10.811,37</b>	<b>1.821,89</b>	<b>135.928,30</b>	<b>36.429,73</b>	<b>246.867,28</b>		<b>1.458.392,42</b>
2	21	211000 Volksschule Groß- Enzersdorf		106.844,03		20.558,65	14.486,46	4.280,20	28.044,59		174.213,93
		211100 VS Oberhausen		81.432,40		2.465,92	14.325,88	3.828,31	20.855,46		122.907,97
		212000 Neue Mittelschule		216.895,85		109,36	15.877,84	6.789,92	46.392,18		286.065,15
	24	240100 Kdg. Am Weinling		455.814,88	1.622,93	25.317,09	4.416,17	18.185,61	103.823,93		609.180,61
		240120 Kleinkindergruppen	75.930,87	88.378,97	1.668,07	5.304,08	2.365,20	6.732,60	36.858,07		217.237,86
		240300 Kdg. Probstdorf		68.377,37	381,87	5.530,84	2.140,59	2.677,32	15.920,61		95.028,60
		240400 Kdg. Rutzendorf		79.684,07	381,87	2.861,40	1.204,61	3.234,85	17.629,40		104.996,20
		240500 Kdg. Wittau		159.742,27	1.193,33	13.442,25	1.456,73	6.785,79	37.809,95		220.430,32
		240600 Kdg. Auvorstadt		158.791,11	1.193,33	15.000,95	1.758,70	5.369,37	37.572,40		219.685,86
		240700 KG Oberhausen		257.878,02		11.366,79	4.743,52	9.635,58	57.424,22		341.048,13
	25	250000 NM-Betreuung VS Gr. Enzersdorf	327.839,73	163.564,13		7.298,89	3.524,38	19.506,08	106.513,72		628.246,93
		250100 NM-Betreuung VS Oberhausen	254.910,11	134.753,75		12.686,74	2.348,88	13.424,11	90.041,68		508.165,27
		250200 Nachmittagsbetreuung NMS Gr.Enz.	18.824,34				352,88	743,41	4.079,76		24.000,39
	26	262000 Sportplätze		97,59		11,57	22,73	5,17	23,98		161,04
	27	270000 Volkshochschulen	25.131,74			372,22	3.329,16	1.119,99	6.096,10		36.049,21
		<b>Summe Gruppe 2</b>	<b>702.636,79</b>	<b>1.972.254,44</b>	<b>6.441,40</b>	<b>122.326,75</b>	<b>72.353,73</b>	<b>102.318,31</b>	<b>609.086,05</b>		<b>3.587.417,47</b>
3	31	312000 Maßnahmen zur Förderung der bildenden Künste		1.244,75		56,98	644,82	75,88	408,88		2.431,31

Gruppe	Abschnitt	Ansatz	Vertragsbedienstete I 510000 - 510999	Vertragsbedienstete II 511000 - 511999	Angestellte nicht ganzjährig beschäftigt 522000 - 522999	Arbeiter nicht ganzjährig beschäftigt 523000 - 523999	Nebengebühren und Geldaushilfen 560000 - 569999	DGB für Finanzamt (FLAB) 580000 - 580999	Leistungen aus der Selbstträgerschaft 582000 - 582999	Pension und sonstige Ruhebezüge 760000 - 760999	Gesamtsumme
3	32	320000 Ausbildung in Musik und darstellender Kunst	413.090,76	17.027,23		27,34	22.698,00	17.611,66	92.934,48		563.389,47
	36	360000 Heimatmuseen		428,68			6,28	16,95	87,13		539,04
		369000 Adventmarkt					3,98	0,16			4,14
	39	390000 Kirchliche Angelegenheiten					1,99	0,08			2,07
<b>Summe Gruppe 3</b>			<b>413.090,76</b>	<b>18.700,66</b>		<b>84,32</b>	<b>23.355,07</b>	<b>17.704,73</b>	<b>93.430,49</b>		<b>566.366,03</b>
5	51	510000 Medizinische Bereichsversorgung					4.322,60				4.322,60
		512100 Maßnahmen Covid 19	969,34	5.206,55		209,37	9.376,24	539,60	3.267,00		19.568,10
	<b>Summe Gruppe 5</b>			<b>969,34</b>	<b>5.206,55</b>		<b>209,37</b>	<b>13.698,84</b>	<b>539,60</b>	<b>3.267,00</b>	
6	61	612000 Gemeindestraßen		36.663,02		254,59	83.910,79	4.585,70	24.633,41		150.047,51
	64	640000 Einrichtung und Maßnahmen der Strassenverkehrsordnung		1.937,91			100,82	76,74	407,46		2.522,93
	<b>Summe Gruppe 6</b>				<b>38.600,93</b>		<b>254,59</b>	<b>84.011,61</b>	<b>4.662,44</b>	<b>25.040,87</b>	
7	77	771100 Landesausstellung 2022	2.696,95					105,20	487,67		3.289,82
	<b>Summe Gruppe 7</b>			<b>2.696,95</b>				<b>105,20</b>	<b>487,67</b>		<b>3.289,82</b>
8	81	812000 WC-Anlagen		6.380,30		46,53	243,51	11,96	1.424,31		8.106,61
		813000 Abfallbeseitigung		12.193,10		28,91	31.111,04	1.502,44	8.027,72		52.863,21
		814000 Straßenreinigung		38.293,03		235.482,29	12.669,16	10.303,85	56.485,14		353.233,47
		815000 Park- und Gartenanlagen, Kinderspielplätze	12.402,00	235.584,61		14.179,15	28.956,41	10.886,05	55.233,22		357.241,44
		817000 Friedhöfe		55.759,73		3.111,87	12.327,41	2.758,29	14.468,40		88.425,70
	82	820000 Wirtschaftshöfe	8.968,52	182.296,07		28.263,21	12.345,09	8.919,20	46.897,72		287.689,81
		828000 Sonstige Märkte		5.373,93		51,70	461,65	228,55	1.205,35		7.321,18
	83	831000 Freibäder		5.779,33		23,12	2.467,16	322,48	1.731,89		10.323,98
	84	842000 Waldbesitz Gemeindewald		9.059,15			1.804,27	503,70	2.699,18		14.066,30

Gruppe	Abschnitt	Ansatz	Vertragsbedienstete I 510000 - 510999	Vertragsbedienstete II 511000 - 511999	Angestellte nicht ganzjährig beschäftigt 522000 - 522999	Arbeiter nicht ganzjährig beschäftigt 523000 - 523999	Nebengebühren und Geldaushilfen 560000 - 569999	DGB für Finanzamt (FLAB) 580000 - 580999	Leistungen aus der Selbstträgerschaft 582000 - 582999	Pension und sonstige Ruhebezüge 760000 - 760999	Gesamtsumme
8	84	846000 Wohn- und Geschäftsgebäude		3.922,40		197,74	1.006,32	199,93	857,63		6.184,02
		846100 Stadtsaal		542,30			62,17	23,58	117,08		745,13
		849001 Alte VS Oberhausen		796,24			73,24	33,89	169,00		1.072,37
	85	850000 Betriebe der Wasserversorgung		114.521,86		14.100,08	36.517,42	6.421,15	33.170,87		204.731,38
		851000 Betriebe der Abwasserbeseitigung		311.314,10		1.404,46	128.796,34	14.372,53	77.186,64		533.074,07
<b>Summe Gruppe 8</b>			<b>21.370,52</b>	<b>981.816,15</b>		<b>296.889,06</b>	<b>268.841,19</b>	<b>56.487,60</b>	<b>299.674,15</b>		<b>1.925.078,67</b>
<b>Summe gesamt</b>			<b>2.129.598,44</b>	<b>3.054.278,50</b>	<b>17.252,77</b>	<b>421.585,98</b>	<b>598.188,74</b>	<b>218.247,61</b>	<b>1.277.853,51</b>		<b>7.717.005,55</b>





Nachweis Vermögen mit abgeänderter Nutzungsdauer



Konto	Bezeichnung	Nutzungsdauer lt. VRV	Abweichende Nutzungsdauer	Begründung
2/0060001/03564	2007 Sanierung Fassade Gde-Amt	50,0	20,0	für Fassade allein nur 20 J. ND
2/0060001/06016	2021 Fassade Rathaus, Fa. Fuchs	50,0	20,0	für Fassade allein nur 20 J. ND
2/0060004/06002	KT 2018 Förderung NÖ LReg. Stadtmauer	0,0	50,0	wie bei Massivbauten
3/0060001/06015	2021 Fenster und Fassade Gebäude Kläranlage	50,0	20,0	nur Fassade und Fenster - 20 J. ND
4/0150001/00001	2020 Gebrauchtfahrz. Piaggio Quargo Kipper GF 249 FY	8,0	3,0	bei Anschaffung bereits 5 Jahre alt (Erstzulassung 24.06.2015)
4/0150002/04086	2019 Iveco GF 148 HN FF Fra	10,0	25,0	FF-Fahrzeuge haben ND von 25 Jahren
4/0150002/04087	2018 Mercedes Sprinter MTF, FW-227 GF, FF Enz ehem. GF 7	10,0	25,0	FF-Fahrzeuge haben ND von 25 Jahren
4/0150002/04088	2018 MTF Ford Bus GF 711 GZ FF Oberh.	10,0	25,0	FF-Fahrzeuge haben ND von 25 Jahren
4/0150002/04090	2016 VW M1 Bus MTF GF 961 GG, FF Ru	10,0	25,0	FF-Fahrzeuge haben ND von 25 Jahren
4/0150002/04091	2019 Rosenbauer HLF GF 928 HL, FF Schö	10,0	25,0	FF-Fahrzeuge haben ND von 25 Jahren
4/0150002/04251	1997 Steyr 15S26 Drehleiter, FW-232 GF, FF Enz ehem. GF-11	10,0	25,0	FF-Fahrzeuge haben ND von 25 Jahren
4/0150002/04252	2001 Steyr 18S28-RLF, FW-319 GF, FF Enz ehem. GF 592 AD	10,0	25,0	FF-Fahrzeuge haben ND von 25 Jahren
4/0150002/04254	2004 Iveco KLF GF 621BY FF Ru	10,0	25,0	FF-Fahrzeuge haben ND von 25 Jahren
4/0150002/05932	KT MTF Ford Bus 2018, GF 711 GZ, FF Ob.	10,0	25,0	FF-Fahrzeuge haben ND von 25 Jahren
4/0150002/05934	KT 2016 VW M1 Bus MTF, GF 961 GG, FF Ru	10,0	25,0	FF-Fahrzeuge haben ND von 25 Jahren
4/0150002/06016	KT 1997 Steyr-Drehleiter, FW-232 GF, FF Enz ehem. GF-11 KV	10,0	25,0	FF-Fahrzeuge haben ND von 25 Jahren
4/0150002/06017	KT 2001 Steyr-RLF, FW-319 GF, FF Enz ehem. GF-259 AD	10,0	25,0	FF-Fahrzeuge haben ND von 25 Jahren
4/0150002/06018	KT 2004 Iveco KLF, GF 621BY, FF Ru KLF W, Iveco A/65/C15C	10,0	25,0	FF-Fahrzeuge haben ND von 25 Jahren
4/0150002/06020	KT 2018 Ford MTF Förderung LFW, FF Oberh.	10,0	25,0	FF-Fahrzeuge haben ND von 25 Jahren
4/0150002/06023	2002 VW Transporter, GF 489DU, FF Pro	10,0	25,0	FF-Fahrzeuge haben ND von 25 Jahren
4/0150002/06024	2013 HLF MAN TGM, GF 576 EM, FF Witt	10,0	25,0	FF-Fahrzeuge haben ND von 25 Jahren
4/0150002/06025	KT 2013 HLF MAN TGM, GF 576 EM, FF Witt	10,0	25,0	FF-Fahrzeuge haben ND von 25 Jahren
4/0420001/05841	2018 Baumkataster, Fa. Vanicek	0,0	10,0	für Baumkataster ist in der VRV 2015 keine ND vorgesehen.
4/0420001/05842	2018 Flächenwidmungs- u.Bebauungsplan, Fa. Fleischmann	0,0	10,0	Für immaterielle Vermögenswerte ist in der VRV 2015 keine ND vorgesehen.
4/0420001/05843	2016 Örtl. Entwicklungskonzept Fa. Fleischmann	0,0	10,0	Für immaterielle Vermögenswerte ist in der VRV 2015 keine ND vorgesehen.
4/0440001/03513	2021 Homepage neu	0,0	10,0	Für immaterielle Vermögenswerte ist in der VRV 2015 keine ND vorgesehen
4/0440001/03514	2021 ELAK - Gemeindeamt	0,0	10,0	Für immaterielle Vermögenswerte ist in der VRV 2015 keine ND vorgesehen.
5/0440001/03800	2021 Gemdat Lizenzen ELAK und Session	0,0	10,0	Für immaterielle Vermögenswerte ist in der VRV 2015 keine ND vorgesehen
5/0440001/03803	2021 Lizenz Zeiterfassungssystem Fa. Gemdat	0,0	10,0	Für Immaterielle Vermögenswerte ist in der VRV keine ND vorgesehen.



Querschnitt (Anlage 5b)



Bezeichnung	Zuordnung der Aufwands- und Ertragsgruppen	Summe Haushalt	davon A 85 - 89	Summe ohne A 85 - 89	
<b>I. Querschnitt</b>					
<b>Erträge der operativen Gebarung / Einzahlungen aus Abgaben</b>					
10	Einzahlungen aus eigenen Abgaben	Unterklassen 83 bis 85 ohne Gruppen 852, 858 und 859	4.349.856,65	0,00	4.349.856,65
11	Erträge aus Ertragsanteilen	Gruppen 858 und 859	12.332.749,89	0,00	12.332.749,89
12	Gebühren für die Benützung von Gemeindevorrichtungen und -anlagen	Gruppe 852	4.489.514,02	4.270.509,92	219.004,10
13	Erträge aus Leistungen	Unterklasse 81 ohne Gruppen 811, 817, 818 und 819	1.699.279,87	28.263,68	1.671.016,19
14	Erträge aus Besitz und wirtschaftlicher Tätigkeit	Gruppen 811, 820, 822, 823	498.480,41	1.629,42	496.850,99
15	Transfererträge von Trägern des öffentlichen Rechts	Gruppen 860 bis 863, 888	1.675.270,81	182.809,45	1.492.461,36
16	Sonstige Transfererträge	Gruppen 809, 864 bis 868, 880	93.037,14	0,00	93.037,14
17	Gewinnentnahmen der Gemeinde von Unternehmungen und marktbestimmten Betrieben der Gemeinde (A 85-89)	Gruppe 869 und 879		0,00	
18	Erträge aus Veräußerungen und sonstige Erträge	Gruppen 814, 815, 824, 827, 828 und 829	2.406.872,34	82.417,96	2.324.454,38
<b>19</b>	<b>Summe 1 (Erträge)</b>		<b>27.545.061,13</b>	<b>4.565.630,43</b>	<b>22.979.430,70</b>
<b>Aufwendungen der operativen Gebarung</b>					
20	Personalaufwand	Klasse 5 ohne nicht finanzierungswirksame Konten	7.775.969,29	754.792,38	7.021.176,91
21	Pensionen und sonstige Ruhebezüge	Gruppen 760, 761		0,00	
22	Bezüge der gewählten Organe	Gruppe 721	436.823,60	0,00	436.823,60
23	Gebrauchs- und Verbrauchsgüter, Handelswaren	Klasse 4	930.791,35	170.863,54	759.927,81
24	Verwaltungs- und Betriebsaufwand	Klasse 6 ohne Gruppen 650 bis 655, 657, 658, 680 bis 687, 689, 690, 694 bis 699; Unterklassen 70 bis 72 ohne Gruppen 706 und 721; Gruppe 790	9.266.863,05	2.096.425,54	7.170.437,51
25	Zinsen für Finanzschulden	Gruppen 650, 651, 653 und 657	178.767,58	21.185,49	157.582,09
26	Laufende Transfers an Träger des öffentlichen Rechts	Gruppen 750 bis 754	6.519.428,59	49,50	6.519.379,09
27	Sonstige laufende Transfers	Gruppen 755 bis 757, 759, 764, 768, 780 und 781	212.361,62	0,00	212.361,62
28	Gewinnentnahmen der Gemeinde von Unternehmungen und marktbestimmten Betrieben der Gemeinde (A 85-89)	Gruppe 769		0,00	
<b>29</b>	<b>Summe 2 (Aufwendungen)</b>		<b>25.321.005,08</b>	<b>3.043.316,45</b>	<b>22.277.688,63</b>
<b>91</b>	<b>SALDO 1: Ergebnis der operativen Gebarung</b>	Summe 1 minus Summe 2	<b>2.224.056,05</b>	<b>1.522.313,98</b>	<b>701.742,07</b>

Bezeichnung	Zuordnung Abgang/Zugang zu den Bestandskonten und der Kapitaltransferkonten	Summe Haushalt	davon A 85 - 89	Summe ohne A 85 - 89
<b>Vermögensgebarung mit Kapitaltransfers ohne Finanztransaktionen</b>				
30 Veräußerung von unbeweglichem Vermögen	Unterklassen 00, 01, 05 und 06; Gruppen 801, 802 und 805 (bei unbeweglichen Kulturgütern)	226.575,00	20.083,30	206.491,70
31 Veräußerung von beweglichem Vermögen	Unterklassen 02 bis 04; Gruppen 100, 113, 120, 150, 159, 170 und 175; Gruppen 803, 804 und 805 (bei beweglichen Kulturgütern)		0,00	
32 Veräußerung von immateriellen Vermögenswerten	Unterklasse 07		0,00	
33 Investitionszuschüsse (erhaltene Kapitaltransfers) von Trägern des öffentlichen Rechts	Gruppen 300 bis 303, 309, 871	433.010,11	89.648,67	343.361,44
34 Sonstige Investitionszuschüsse (erhaltene Kapitaltransfers)	Gruppen 304 bis 308	2.294.223,88	289.504,18	2.004.719,70
<b>39 Summe 3 (Vermögensgebarung mit Kapitaltransfer ohne Finanztransaktionen)</b>		<b>2.953.808,99</b>	<b>399.236,15</b>	<b>2.554.572,84</b>
<b>Vermögensgebarung und Kapitaltransfers ohne Finanztransaktionen</b>				
40 Erwerb von unbeweglichem Vermögen	Unterklassen 00, 01 und 05; Gruppen 060, 061 und 063	7.818.270,88	202.620,11	7.615.650,77
41 Erwerb von beweglichem Vermögen, Aktivierte Vorräte	Unterklassen 02 bis 04; Gruppe 062; Gruppen 100, 113, 120, 150, 159, 170 und 175	509.030,71	72.205,09	436.825,62
42 Erwerb von immateriellen Vermögenswerten	Unterklasse 07	81.136,42	0,00	81.136,42
43 Kapitaltransfers an Träger des öffentlichen Rechts	Gruppen 130 und 135; Gruppen 770 bis 774		0,00	
44 Sonstige Kapitaltransfers	Gruppen 775 bis 779, 785 und 786	357,60	0,00	357,60
<b>49 Summe 4 (Vermögensgebarung und Kapitaltransfer ohne Finanztransaktionen)</b>		<b>8.408.795,61</b>	<b>274.825,20</b>	<b>8.133.970,41</b>
<b>92 SALDO 2: Saldo der Vermögensgebarung ohne Finanztransaktionen</b>	Summe 3 minus Summe 4	<b>-5.454.986,62</b>	<b>124.410,95</b>	<b>-5.579.397,57</b>



Bezeichnung	Zuordnung der Gruppen der Finanzierungsrechnung	nur A 85 - 89
<b>Einzahlungen aus Finanztransaktionen</b>		
50 Veräußerung von Beteiligungen und Wertpapieren	Unterklasse 08; Gruppen 223 und 224	0,00
51 Entnahmen aus Zahlungsmittelreserven	Gruppen 293, 294 und 295	0,00
52 Einzahlungen aus der Rückzahlung von Darlehen an Träger des öffentlichen Rechts	Gruppen 240 bis 244	0,00
53 Einzahlungen aus der Rückzahlung von Darlehen an andere und von Bezugsvorschüssen	Gruppen 245 bis 249 und 273	0,00
54 Aufnahme von Finanzschulden von Trägern des öffentlichen Rechts	Gruppen 340 bis 344, 350 bis 354	0,00
55 Aufnahme von Finanzschulden von anderen	Unterklasse 32; Gruppen 345 bis 349, 355 bis 357	0,00
58 Ausgleichszahlungen aus Finanzderivaten	Gruppen 821 und 826	0,00
<b>59 Summe 5 (Einzahlungen aus Finanztransaktionen)</b>		<b>0,00</b>
<b>Auszahlungen aus Finanztransaktionen</b>		
60 Erwerb von Beteiligungen und Wertpapieren	Unterklasse 08; Gruppen 223 und 224	0,00
61 Zuführung an Zahlungsmittelreserven	Gruppen 293, 294 und 295	0,00
62 Gewährung von Darlehen an Träger des öffentlichen Rechts	Gruppen 240 bis 244	0,00
63 Gewährung von Darlehen an andere und von Bezugsvorschüssen	Gruppen 245 bis 249 und 273	0,00
64 Rückzahlung von Finanzschulden bei Trägern des öffentlichen Rechts	Gruppen 340 bis 344, 350 bis 354	329.598,78
65 Rückzahlung von Finanzschulden bei anderen	Unterklasse 32; Gruppen 345 bis 349, 355 bis 357	705.391,85
68 Ausgleichszahlungen aus Finanzderivaten	Gruppen 652, 655 und 658	0,00
<b>69 Summe 6 (Auszahlungen aus Finanztransaktionen)</b>		<b>1.034.990,63</b>
<b>93 SALDO 3: Saldo der Finanztransaktionen</b>	Summe 5 minus Summe 6	<b>-1.034.990,63</b>
<b>94 SALDO 4:</b>	Summe der Salden 1, 2 und 3	<b>611.734,30</b>
<b>II. Ableitung des Finanzierungssaldos</b>		
70 Jahresergebnis Haushalt ohne A 85 - 89 und ohne Finanztransaktionen	Saldo 1 plus Saldo 2	-4.877.655,50
71 Überrechnung Jahresergebnis A 85 - 89	Saldo 4 der Spalte "nur A 85 - 89"	611.734,30
<b>95 Finanzierungssaldo ('vorläufiges Maastricht-Ergebnis')</b>		<b>-4.265.921,20</b>



Erläuterung Abweichung gegenüber Ergebnisvoranschlag



HH-Stelle	Bezeichnung	Buchungen	- Voranschlag	- Übertragung	= Abweichung	Betrag	Beschluss und Begründung
<b>Mittelaufbringung</b>	<b>Abweichung über 5.000,00 und mehr als 5,00%</b>						
<b>011000</b>	<b>Personalamt</b>						
2/011000+863000	Ersätze AUVA	34.589,21	5.000,00	0,00	29.589,21	29.589,21	Ersätze für Entgeltfortzahlung höher als erwartet.
<b>024000</b>	<b>Wahlangelegenheiten</b>						
2/024000+816000	Kostenersätze	17.700,18	11.000,00	0,00	6.700,18	6.700,18	Einnahmen höher als 2020.
<b>163000</b>	<b>Freiwillige Feuerwehren</b>						
2/163000+810000	Einnahmen Atemschutzwerkstatt	0,00	7.000,00	0,00	-7.000,00	-7.000,00	Keine Einnahmen im Jahr 2021.
<b>163010</b>	<b>FF Groß-Enzersdorf</b>						
2/163010+813000	Erträge aus der Auflösung von Investitionszuschüssen (Kapitaltransfers)	26.210,26	2.700,00	0,00	23.510,26	18.438,84	Auflösung der Kapitaltransferzahlung für die Drehleiter FF Enz wurde im VA 2021 irrtümlich auf Konto 16302+813 erfasst.
<b>163020</b>	<b>FF Franzensdorf</b>						
2/163020+813000	Erträge aus der Auflösung von Investitionszuschüssen (Kapitaltransfers)	879,63	16.600,00	0,00	-15.720,37	-15.720,37	Im VA 2021 wurde hier irrtümlich die Auflösung der Kapitaltransfers für die Drehleiter FF Enz erfasst.
<b>163051</b>	<b>FF-Haus Probstdorf</b>						
6/163051+829910	Zuführung operative Mittel	133.933,70	50.000,00	0,00	83.933,70	83.933,70	Es konnten mehr operative Mittel zugeführt werden.
<b>211000</b>	<b>Volksschule Groß-Enzersdorf</b>						
2/211000+813000	Erträge aus der Auflösung von Investitionszuschüssen (Kapitaltransfers)	41.316,20	0,00	0,00	41.316,20	24.204,08	Kein automatischer VA 2021, da noch keine Inbetriebnahme eingegeben war.
6/211000+829910	Mittel aus operativer Gebarung	136.640,54	0,00	0,00	136.640,54	136.640,54	Bedeckung der Ausgaben durch operative Mittel möglich, daher keine Umbuchung vom Umweltfonds notwendig.
2/211000+861000/54	Laufende Transferzahlungen von Ländern und Landesfonds	0,00	216.000,00	0,00	-216.000,00	-216.000,00	Die Auszahlung des Zinszuschusses ist noch ausständig.

HH-Stelle	Bezeichnung	Buchungen	- Voranschlag	- Übertragung	= Abweichung	Betrag	Beschluss und Begründung
<b>211100</b>	<b>VS Oberhausen</b>						
6/211100+829910	Zuführung operative Mittel	7.921,13	0,00	0,00	7.921,13	7.921,13	Bedeckung der Ausgaben durch operative Mittel möglich, daher keine Entnahme aus der Rücklage.
2/211100+891000	Sonstige Wertaufholungen / Bestandsvermehrungen am kurzfristigen und langfristigen Vermögen	3.372.874,79	0,00	0,00	3.372.874,79	3.372.874,79	Aufnahme von Vermögen durch Kauf der VS Oberhausen.
2/211100+895001	Entnahmen von allgemeinen Haushaltsrücklagen	0,00	358.200,00	0,00	-358.200,00	-358.200,00	Es war keine Rücklagenentnahme notwendig.
6/211100+895001	Entnahmen von allgemeinen Haushaltsrücklagen	0,00	130.000,00	0,00	-130.000,00	-130.000,00	Keine Entnahme aus der Rücklage notwendig, die Bedeckung erfolgt aus der Zuführung operativer Mittel.
<b>212000</b>	<b>Neue Mittelschule</b>						
2/212000+861000/34	Transfers von Ländern, Landesfonds und Landeskammern	38.926,70	76.900,00	0,00	-37.973,30	-37.973,30	2021 erfolgte nur eine Auszahlung des Zinsenzuschusses anstatt zwei geplanter Auszahlungen.
<b>240000</b>	<b>Kindergärten</b>						
2/240000+810100	Beiträge - Betreuung	117.416,83	126.600,00	0,00	-9.183,17	-9.183,17	Der VA 2021 wurde aufgrund von Corona geschätzt und zu hoch angesetzt.
<b>240100</b>	<b>Kdg. Am Weining</b>						
2/240100+817000	Erträge aus der Auflösung von sonstigen Rückstellungen	12.634,26	18.800,00	0,00	-6.165,74	-6.165,74	Voranschlag zu hoch angesetzt.
<b>240120</b>	<b>Kleinkindergruppen</b>						
2/240120+810100	Beiträge - Betreuung	60.483,88	49.000,00	0,00	11.483,88	11.483,88	Der VA 2021 wurde aufgrund von Corona geschätzt und zu gering angesetzt.
2/240120+861100	Transfers von Ländern, Personalkostenzuschuss	73.608,50	50.100,00	0,00	23.508,50	23.508,50	Förderung für 2. Gruppe war noch offen, wurde im VA 2021 nicht berücksichtigt.
<b>240400</b>	<b>Kdg. Rutzendorf</b>						
2/240400+817000	Erträge aus der Auflösung von sonstigen Rückstellungen	26.040,24	0,00	0,00	26.040,24	26.040,24	Buchung durch Personalwechsel - kein Voranschlag vorgesehen.
<b>240700</b>	<b>KG Oberhausen</b>						
2/240700+817000	Erträge aus der Auflösung von sonstigen Rückstellungen	5.884,22	0,00	0,00	5.884,22	5.884,22	Buchung durch Personalwechsel - kein Voranschlag vorgesehen.

HH-Stelle	Bezeichnung	Buchungen	- Voranschlag	- Übertragung	= Abweichung	Betrag	Beschluss und Begründung
<b>250000</b>	<b>NM-Betreuung VS Gr. Enzersdorf</b>						
2/250000+810000	Beiträge Essen	135.327,50	146.000,00	0,00	-10.672,50	-10.672,50	Betrag im VA 2021 wurde aufgrund von Corona geschätzt und zu hoch angesetzt.
2/250000+817000	Erträge aus der Auflösung von sonstigen Rückstellungen	8.430,96	0,00	0,00	8.430,96	8.430,96	Buchung durch Personalwechsel - kein Voranschlag vorgesehen.
2/250000+861000	Transferzahlung v. Land f.Personalkosten	105.035,00	80.000,00	0,00	25.035,00	25.035,00	Mehr Einnahmen im Vergleich zu 2020.
2/250000+871002	Förderung Anschaffungen Nachmittagsbetreuung	0,00	55.000,00	0,00	-55.000,00	-55.000,00	Förderung noch nicht erhalten.
<b>250100</b>	<b>NM-Betreuung VS Oberhausen</b>						
2/250100+810000	Beiträge Essen	119.134,89	128.000,00	0,00	-8.865,11	-8.865,11	Der Betrag im VA 2021 wurde aufgrund von Corona geschätzt und zu hoch angesetzt.
2/250100+817000	Erträge aus der Auflösung von sonstigen Rückstellungen	18.270,23	12.800,00	0,00	5.470,23	5.470,23	Durch Personalwechsel zu wenig Voranschlag vorgesehen.
2/250100+861000	Transferzahlung v. Land für Personalkosten	82.667,36	70.000,00	0,00	12.667,36	12.667,36	Mehr Einnahmen im Vergleich zu 2020.
2/250100+871002	Förderung Anschaffungen Nachmittagsbetreuung	0,00	110.000,00	0,00	-110.000,00	-110.000,00	Förderung noch nicht erhalten.
<b>270000</b>	<b>Volkshochschulen</b>						
2/270000+810000	Leistungserlöse	19.984,13	26.500,00	0,00	-6.515,87	-6.515,87	Wegen Absagen der VHS-Kurse wegen Corona wurden Kursbeiträge in Höhe von ca. € 7.000,-- zurückgezahlt.
<b>320000</b>	<b>Ausbildung in Musik und darstellender Kunst</b>						
2/320000+810000	Beiträge - Erlöse	107.795,00	100.000,00	0,00	7.795,00	7.795,00	Der Betrag im VA 2021 wurde aufgrund von Corona geschätzt und zu niedrig angesetzt.
2/320000+817000	Erträge aus der Auflösung von sonstigen Rückstellungen	0,00	19.900,00	0,00	-19.900,00	-19.900,00	Voranschlag wurde falsch berechnet.
<b>369000</b>	<b>Adventmarkt</b>						
2/369000+816000	Adventmarkt Einnahmen	0,00	11.800,00	0,00	-11.800,00	-11.800,00	Es fand kein Adventmarkt statt.

HH-Stelle	Bezeichnung	Buchungen	- Voranschlag	- Übertragung	= Abweichung	Betrag	Beschluss und Begründung
<b>512100</b>	<b>Maßnahmen Covid 19</b>						
2/512100+861000	Transfers von Ländern, Landesfonds und Landeskammern	192.550,85	215.000,00	0,00	-22.449,15	-22.449,15	Teststraße wurde zum Jahresende reduziert, daher weniger Kostenersätze.
<b>612000</b>	<b>Gemeindestraßen</b>						
2/612000+817000	Erträge aus der Auflösung von sonstigen Rückstellungen	7.803,00	0,00	0,00	7.803,00	7.803,00	Buchung durch Personalwechsel - kein Voranschlag vorgesehen.
<b>612130</b>	<b>Straßenbau</b>						
6/612130+829910	Mittel aus der operativen Gebarung	0,00	24.000,00	0,00	-24.000,00	-24.000,00	Keine Zuführung aus operativen Mitteln notwendig, da weniger ausgegeben wurde als im Voranschlag vorgesehen.
6/612130+895001	Entnahmen von allgemeinen Haushaltsrücklagen	0,00	100.000,00	0,00	-100.000,00	-100.000,00	Keine Entnahme aus allgemeinen Haushaltsrücklagen notwendig.
<b>612190</b>	<b>Rad-Infrastruktur</b>						
6/612190+895001	Entnahmen von allgemeinen Haushaltsrücklagen	0,00	70.000,00	0,00	-70.000,00	-70.000,00	Keine Entnahme aus allgemeinen Haushaltsrücklagen notwendig.
<b>710000</b>	<b>Land- und forstwirtschaftlicher Wegebau</b>						
6/710000+801000	Grundstücke Abschlagszahlungen	13.500,00	0,00	0,00	13.500,00	13.500,00	Die Ausgaben konnten durch Umbuchung von Grundstückseinnahmen bedeckt werden, daher war keine Rücklagenentnahme notwendig.
6/710000+895001	Entnahmen von allgemeinen Haushaltsrücklagen	0,00	13.500,00	0,00	-13.500,00	-13.500,00	Die Ausgaben konnten durch Umbuchung von Grundstückseinnahmen bedeckt werden, daher war keine Rücklagenentnahme notwendig.
<b>771100</b>	<b>Landesausstellung 2022</b>						
6/771100+871000/5	Kapitaltransfers aus Gemeinde-Bedarfszuweisungsmittel	30.000,00	0,00	0,00	30.000,00	30.000,00	Die Bedarfszuweisungen sind erst im Voranschlag 2022 vorgesehen.
<b>815000</b>	<b>Park- und Gartenanlagen, Kinderspielplätze</b>						
2/815000+817000	Erträge aus der Auflösung von sonstigen Rückstellungen	10.519,57	0,00	0,00	10.519,57	10.519,57	Buchung durch Personalwechsel - kein Voranschlag vorgesehen.
2/815000+891000	Sonstige Wertaufholungen / Bestandsvermehrungen am kurzfristigen und langfristigen Vermögen	5.971,25	0,00	0,00	5.971,25	5.971,25	Spielhaus KG Schönau wurde als Vermögen erfasst.



HH-Stelle	Bezeichnung	Buchungen	- Voranschlag	- Übertragung	= Abweichung	Betrag	Beschluss und Begründung
<b>815001</b>	<b>Stadtmauernpark</b>						
2/815001+891000	Sonstige Wertaufholungen / Bestandsvermehrungen am kurzfristigen und langfristigen Vermögen	9.890,91	0,00	0,00	9.890,91	9.890,91	Vermögen wurde nachgebucht.
<b>816000</b>	<b>Öffentliche Beleuchtung und öffentliche Uhren</b>						
6/816000+801000	Grundstücke Abschlagszahlungen	41.534,43	80.000,00	0,00	-38.465,57	-38.465,57	Weniger Ausgaben als im Voranschlag vorgesehen, daher auch weniger Einnahmen notwendig.
<b>817000</b>	<b>Friedhöfe</b>						
2/817000+817000	Erträge aus der Auflösung von sonstigen Rückstellungen	5.885,97	0,00	0,00	5.885,97	5.885,97	Buchung durch Personalwechsel - kein Voranschlag vorgesehen.
2/817000+852010	Grabstellengebühren	89.285,30	100.000,00	0,00	-10.714,70	-10.714,70	Weniger Einnahmen als 2020.
2/817000+852020	Begräbnisgebühren	112.855,14	102.000,00	0,00	10.855,14	10.855,14	Mehr Einnahmen als 2020.
<b>820000</b>	<b>Wirtschaftshöfe</b>						
2/820000+817000	Erträge aus der Auflösung von sonstigen Rückstellungen	51.828,69	0,00	0,00	51.828,69	51.828,69	Buchung durch Personalwechsel - kein Voranschlag vorgesehen.
<b>840000</b>	<b>Grundbesitz</b>						
2/840000+811100	Ackerpacht	51.446,44	56.500,00	0,00	-5.053,56	-5.053,56	Voranschlag zu hoch angesetzt.
<b>842000</b>	<b>Waldbesitz Gemeindewald</b>						
2/842000+861000	Transfers von Ländern, Landesfonds und Landeskammern	0,00	24.000,00	0,00	-24.000,00	-24.000,00	Förderung noch nicht erhalten.
<b>846100</b>	<b>Stadtsaal</b>						
6/846100+829910	Mittel aus operativer Gebarung	0,00	240.000,00	0,00	-240.000,00	-240.000,00	Keine Zuführung von operativen Mitteln notwendig, da die Ausgaben durch das Darlehen gedeckt sind.
<b>850140</b>	<b>WVA BA 14 Abzweigung KG Wittau</b>						
6/850140+801000	Veräußerungen von Grundstücken und Grundstückseinrichtungen	20.083,30	0,00	0,00	20.083,30	20.083,30	Bedeckung ist durch Grundstückseinnahmen möglich, keine Zuführung aus operativen Mitteln notwendig.

HH-Stelle	Bezeichnung	Buchungen	- Voranschlag	- Übertragung	= Abweichung	Betrag	Beschluss und Begründung
6/850140+829910	Mittel aus operativer Gebarung	0,00	37.600,00	0,00	-37.600,00	-37.600,00	Bedeckung ist durch Grundstückseinnahmen möglich, keine Zuführung aus operativen Mitteln notwendig.
<b>912000</b>	<b>Rücklagen</b>						
2/912000+895001	Entnahmen von allgemeinen Haushaltsrücklagen	2.000.000,00	1.328.300,00	0,00	671.700,00	671.700,00	Die gesamte Rücklage von 2.000.000,-- wurde wieder entnommen und auf das Konto des Umweltfonds gebucht.
<b>920000</b>	<b>Ausschließliche Gemeindeabgaben</b>						
2/920000+830000	Grundsteuer A	82.439,88	94.000,00	0,00	-11.560,12	-11.560,12	Weniger Einnahmen als 2020.
2/920000+833000	Kommunalsteuer	2.755.291,26	2.550.000,00	0,00	205.291,26	205.287,21	Wesentliche Mehreinnahmen im Vergleich zu 2020.
2/920000+850000	Aufschliessungsbeitr.	331.209,62	500.000,00	0,00	-168.790,38	-168.790,38	Wesentlich weniger Einnahmen als 2020.
2/920000+856000	Verwaltungsabgaben	26.559,53	34.700,00	0,00	-8.140,47	-8.140,47	Weniger Einnahmen im Vergleich zu 2020.
<b>940000</b>	<b>Bedarfszuweisungen</b>						
2/940000+861000	Garantiebeträg	13.626,40	0,00	0,00	13.626,40	13.626,40	Beschluss der NÖ Landesregierung vom 23.11.21, daher kein Voranschlag vorgesehen.
<b>945000</b>	<b>Sonstige Zuschüsse des Bundes</b>						
2/945000+871000	BZ Härteausgleich	0,00	50.000,00	0,00	-50.000,00	-50.000,00	Keine Einnahmen im Jahr 2021.
<b>947000</b>	<b>Sonstige Zuschüsse der Länder</b>						
2/947000+861000	Transfers von Ländern, Landesfonds und Landeskammern	182.960,76	0,00	0,00	182.960,76	182.960,76	Zuschuss als Ausgleich für Erhöhung der Sozialhilfeumlage und der Jugendwohlfahrtsumlage - kein VA angesetzt.
	<b>Summe Mittelaufbringung</b>	<b>10.738.947,64</b>	<b>7.497.500,00</b>	<b>0,00</b>	<b>3.241.447,64</b>	<b>3.219.260,05</b>	
<b>Mittelverwendung</b>	<b>Abweichung über 5.000,00 und mehr als 5,00%</b>						
<b>000000</b>	<b>Gewählte Gemeindeorgane</b>						
1/000000-757100	Schulung Funktionäre	22.885,50	11.800,00	0,00	11.085,50	11.085,50	Der Betrag wurde für 2020 und 2021 von den Ertragsanteilen einbehalten. 2020 wurde nichts verrechnet.

HH-Stelle	Bezeichnung	Buchungen	- Voranschlag	- Übertragung	= Abweichung	Betrag	Beschluss und Begründung
<b>010000</b>	<b>Zentralamt</b>						
1/010000-456100	Fotokopierer	14.015,45	21.700,00	0,00	-7.684,55	-7.684,55	Weniger verbraucht als 2020
1/010000-522000	Angestellte nicht ganzjährig beschäftigt	10.811,37	3.800,00	0,00	7.011,37	7.011,37	Praktikanten und neue Mitarbeiter am Gde-Amt.
1/010000-591000	Dotierung von Rückstellungen für Abfertigungen	36.103,44	13.200,00	0,00	22.903,44	22.903,44	Neuberechnung durch Lohnprogramm
1/010000-592000	Dotierung von Rückstellungen für Jubiläumszuwendungen	15.306,39	7.300,00	0,00	8.006,39	8.006,39	Neuberechnung durch Lohnprogramm
1/010000-630000	Postgebühren	45.799,85	54.000,00	0,00	-8.200,15	-8.200,15	Weniger Porto als 2020
1/010000-640000	Rechtskosten	41.526,45	35.000,00	0,00	6.526,45	6.526,45	Höhere Rechtskosten durch Kaufvertrag VS Oberhausen
1/010000-683000	Verluste aus dem Abgang von Sachanlagen und immateriellen Vermögenswerten	9.032,20	0,00	0,00	9.032,20	9.032,20	Vermögenskonto Fassade Gde-Amt aus 2007 wurde ausgeschieden, da die Fassade neu gemacht wurde.
<b>011000</b>	<b>Personalamt</b>						
1/011000-567000	Belohnungen	2.400,00	20.000,00	0,00	-17.600,00	-17.600,00	Weniger Ausgaben als im Voranschlag vorgesehen.
1/011000-728100	Arbeitsmedizin u.Sicherheitstechnik	21.162,41	13.000,00	0,00	8.162,41	8.162,41	Rechnung Kostenersatz wurde für 2020 und 2021 gebucht.
<b>022000</b>	<b>Standesamt- u.Staatbürgersch.Verband</b>						
1/022000-752000	Umlagen	55.538,28	50.000,00	0,00	5.538,28	5.538,28	Mehr Einwohner und Mehrkosten bei Standesamtsverband
<b>131000</b>	<b>Bau- und Feuerpolizei</b>						
1/131000-640000	Sachverständigenkosten	97.116,01	70.000,00	0,00	27.116,01	27.116,01	Mehrausgaben im Vergleich zu 2020.
<b>163000</b>	<b>Freiwillige Feuerwehren</b>						
1/163000-680000	Planmäßige Abschreibung	9.838,96	4.100,00	0,00	5.738,96	5.738,96	Abschreibung der Geringwertigen Wirtschaftsgüter war nicht im Voranschlag enthalten.

HH-Stelle	Bezeichnung	Buchungen	- Voranschlag	- Übertragung	= Abweichung	Betrag	Beschluss und Begründung
<b>163010</b>	<b>FF Groß-Enzersdorf</b>						
1/163010-680000	Planmäßige Abschreibung	33.860,77	10.900,00	0,00	22.960,77	22.960,77	Abschreibung für Drehleiter wurde im VA 2021 irrtümlich bei FF Franzensdorf erfasst, siehe Konto 16302-680.
1/163010-754200	Subv. Instandh. Fahrzeuge	11.264,39	20.000,00	0,00	-8.735,61	-8.735,61	Weniger teure Reparaturen notwendig.
<b>163020</b>	<b>FF Franzensdorf</b>						
1/163020-680000	Planmäßige Abschreibung	15.584,11	38.500,00	0,00	-22.915,89	-22.915,89	Im VA 2021 wurde hier irrtümlich die Abschreibung für die Drehleiter FF Enz erfasst, siehe Konto 1/16301-618.
1/163020-754100	Subv. Anschaffungen	3.400,80	8.500,00	0,00	-5.099,20	-5.099,20	Weniger Anschaffungen als 2020.
<b>163030</b>	<b>FF Mühlleiten</b>						
1/163030-754100	Subv. Anschaffungen	201,60	7.800,00	0,00	-7.598,40	-7.598,40	Weniger Anschaffungen als 2020.
<b>163040</b>	<b>FF Oberhausen</b>						
1/163040-754100	Subv. Anschaffungen	5.927,41	16.000,00	0,00	-10.072,59	-10.072,59	Weniger Anschaffungen als 2020.
<b>163050</b>	<b>FF Probstdorf</b>						
1/163050-680000	Planmäßige Abschreibung	1.160,00	11.500,00	0,00	-10.340,00	-10.340,00	Abschreibung des FF-Hauses wurde auf Kto. 1/163051-680 gebucht.
1/163050-754100	Subv. Anschaffungen	20.108,52	26.500,00	0,00	-6.391,48	-6.391,48	Weniger Anschaffungen nötig.
<b>163051</b>	<b>FF-Haus Probstdorf</b>						
1/163051-680000	Planmäßige Abschreibung	10.414,27	0,00	0,00	10.414,27	10.414,27	Voranschlag wurde auf Kto. 1/16305-680 gebucht.
<b>163060</b>	<b>FF Rutzendorf</b>						
1/163060-754100	Subv. Anschaffungen	1.152,55	7.600,00	0,00	-6.447,45	-6.447,45	Weniger Anschaffungen als 2020.

HH-Stelle	Bezeichnung	Buchungen	- Voranschlag	- Übertragung	= Abweichung	Betrag	Beschluss und Begründung
<b>163070</b>	<b>FF Schönau/Donau</b>						
1/163070-754100	Subv. Anschaffungen	8.153,81	13.300,00	0,00	-5.146,19	-5.146,19	Weniger Anschaffungen nötig.
<b>163080</b>	<b>FF Wittau</b>						
1/163080-754100	Subv. Anschaffungen	10.763,34	16.000,00	0,00	-5.236,66	-5.236,66	Weniger Anschaffungen nötig.
<b>211000</b>	<b>Volksschule Groß-Enzersdorf</b>						
1/211000-454000	Reinigungsmittel	33.119,41	20.000,00	0,00	13.119,41	13.119,41	Mehrverbrauch durch Baustelle und Corona (Desinfektionsmittel).
1/211000-459100	Unterrichtsmaterial	26.310,42	19.600,00	0,00	6.710,42	6.710,42	Mehrkosten u.a. bei Kopien durch distance learning.
1/211000-511000	Bezüge Vb li	106.844,03	118.100,00	0,00	-11.255,97	-11.255,97	Weniger Ausgaben als vorgesehen durch Personalwechsel.
1/211000-523000	Arbeiter nicht ganzjährig beschäftigt	20.558,65	12.300,00	0,00	8.258,65	8.258,65	Mehrausgaben durch Krankenstände und Mitarbeit der Saisonarbeiter bei Übersiedlung.
1/211000-591000	Dotierung von Rückstellungen für Abfertigungen	5.836,88	800,00	0,00	5.036,88	5.036,88	Neuberechnung durch Lohnprogramm.
1/211000-600000	Strom	10.493,26	16.000,00	0,00	-5.506,74	-5.506,74	Im Voranschlag wurde ein höherer Stromverbrauch durch die Baustelle angenommen.
1/211000-683000	Verluste aus dem Abgang von Sachanlagen	13.739,51	0,00	0,00	13.739,51	13.739,51	Ausbuchung von Vermögen, dass durch die Sanierung ausgeschieden wurde (Heizkessel etc.).
1/211000-728000	Reinigungsarbeiten	26.228,28	32.000,00	0,00	-5.771,72	-5.771,72	Im Voranschlag wurden höhere Ausgaben angenommen.
<b>211100</b>	<b>VS Oberhausen</b>						
1/211100-511000	Bezüge Vb li	81.432,40	87.700,00	0,00	-6.267,60	-6.267,60	Voranschlag zu hoch angesetzt.
1/211100-618000	Instandhaltung von Einrichtungen	12.540,90	18.000,00	0,00	-5.459,10	-5.459,10	Weniger Instandhaltungsarbeiten notwendig.
1/211100-680000	Planmäßige Abschreibung	61.405,33	70.400,00	0,00	-8.994,67	-8.994,67	Durch den Kauf der VS Oberhausen musste die Abschreibung im Voranschlag manuell berechnet werden - zuviel berechnet.

HH-Stelle	Bezeichnung	Buchungen	- Voranschlag	- Übertragung	= Abweichung	Betrag	Beschluss und Begründung
<b>212000</b>	<b>Neue Mittelschule</b>						
1/212000-600300	Fernwärme	49.356,64	40.800,00	0,00	8.556,64	8.556,64	Mehrausgaben im Vergleich zu 2020.
<b>219000</b>	<b>Sonstige Schulen u. Schulverbände</b>						
1/219000-752000	Beiträge	175.751,66	155.800,00	0,00	19.951,66	19.951,66	Umlagen für Aso stark gestiegen.
<b>240100</b>	<b>Kdg. Am Weinling</b>						
1/240100-430000	Lebensmittel	39.811,56	50.000,00	0,00	-10.188,44	-10.188,44	Im VA wurde ein höherer Anstieg erwartet, offenbar wegen Corona noch immer weniger Ausgaben als 2019.
<b>240400</b>	<b>Kdg. Rutzendorf</b>						
1/240400-511000	Vertragsbedienstete in handwerklicher Verwendung	79.684,07	88.000,00	0,00	-8.315,93	-8.315,93	Durch Personalwechsel weniger Gehälter ausbezahlt.
<b>240700</b>	<b>KG Oberhausen</b>						
1/240700-591000	Dotierung von Rückstellungen für Abfertigungen	0,00	10.100,00	0,00	-10.100,00	-10.100,00	Durch Personalwechsel wurde der Voranschlag nicht eingehalten.
<b>250000</b>	<b>NM-Betreuung VS Gr. Enzersdorf</b>						
1/250000-680000	Planmäßige Abschreibung	26.067,98	44.400,00	0,00	-18.332,02	-18.332,02	Abschreibung im Voranschlag zu hoch angesetzt.
<b>250100</b>	<b>NM-Betreuung VS Oberhausen</b>						
1/250100-511000	Bezüge VB II	134.753,75	155.600,00	0,00	-20.846,25	-20.846,25	Weniger Ausgaben als 2020.
1/250100-592000	Dotierung von Rückstellungen für Jubiläumszuwendungen	14.764,85	4.400,00	0,00	10.364,85	10.364,85	Durch Personalwechsel wurde der Voranschlag nicht eingehalten.
<b>259000</b>	<b>Sonstige Einrichtungen und Maßnahmen</b>						
1/259000-728000	Jugendgemeinderat	0,00	5.000,00	0,00	-5.000,00	-5.000,00	Es gab 2021 keine Ausgaben.

HH-Stelle	Bezeichnung	Buchungen	- Voranschlag	- Übertragung	= Abweichung	Betrag	Beschluss und Begründung
<b>269001</b>	<b>Sonstige Sporteinrichtungen</b>						
1/269001-757006	Subventionen	1.862,23	7.500,00	0,00	-5.637,77	-5.637,77	Weniger Sportveranstaltungen im Jahr 2021
<b>363010</b>	<b>Ortsbildpflege Groß-Enzersdorf</b>						
1/363010-728000	Ausgaben	3.682,27	15.000,00	0,00	-11.317,73	-11.317,73	Weniger Rechnungen im Jahr 2021.
<b>363020</b>	<b>Ortsbildpflege Franzensdorf</b>						
1/363020-728000	Ausgaben	325,63	6.000,00	0,00	-5.674,37	-5.674,37	Weniger Rechnungen im Jahr 2021.
<b>363040</b>	<b>Ortsbildpflege Oberhausen</b>						
1/363040-728000	Ausgaben	3.844,02	10.000,00	0,00	-6.155,98	-6.155,98	Weniger Rechnungen im Jahr 2021.
<b>363050</b>	<b>Ortsbildpflege Probstdorf</b>						
1/363050-728000	Ausgaben	4.501,12	10.000,00	0,00	-5.498,88	-5.498,88	Weniger Rechnungen im Jahr 2021.
<b>369000</b>	<b>Adventmarkt</b>						
1/369000-728000	Adventmarkt Ausgaben	1.293,50	16.000,00	0,00	-14.706,50	-14.706,50	Es fand kein Adventmarkt statt.
<b>390000</b>	<b>Kirchliche Angelegenheiten</b>						
1/390000-757006	Subventionen	11.662,08	55.000,00	0,00	-43.337,92	-43.337,92	Subvention für die Krypta Probstdorf und die Glocke Groß-Enzersdorf wurde noch nicht ausbezahlt.
<b>439000</b>	<b>Sonstige Einrichtungen und Maßnahmen</b>						
1/439000-751000	Jugendwohlfahrtsumlage	364.148,09	279.000,00	0,00	85.148,09	85.148,09	Mehrbelastung aufgrund von Corona. Als Ausgleich gab es einen Zuschuss vom Land NÖ, gebucht unter 947+861.
<b>512100</b>	<b>Maßnahmen Covid 19</b>						
1/512100-728000	Ausgaben Teststraße	182.124,80	195.000,00	0,00	-12.875,20	-12.875,20	Teststraße wurde zum Jahresende reduziert, daher weniger Ausgaben.

HH-Stelle	Bezeichnung	Buchungen	- Voranschlag	- Übertragung	= Abweichung	Betrag	Beschluss und Begründung
<b>516000</b>	<b>Schulgesundheitsdienst</b>						
1/516000-728000	Entgelte für sonstige Leistungen, Schularzt	26.575,00	18.300,00	0,00	8.275,00	8.275,00	Mehrausgaben im Vergleich zu 2020.
<b>539000</b>	<b>Sonstige Einrichtungen und Maßnahmen</b>						
1/539000-728000	Ausgaben CareCom	0,00	10.000,00	0,00	-10.000,00	-10.000,00	Keine Ausgaben im Jahr 2021.
<b>612000</b>	<b>Gemeindestraßen</b>						
1/612000-611000	Instandhaltung v. Strassenbauten	441.096,62	524.200,00	0,00	-83.103,38	-85.855,06	Weniger Rechnungen als 2021.
1/612000-728000	Winterdienst	54.784,44	110.000,00	0,00	-55.215,56	-55.215,56	Weniger Winterdienst durch Fremdfirmen notwendig.
1/612000-728300	Winterdienst Streumaterial	57.933,46	45.000,00	0,00	12.933,46	12.933,46	Mehrausgaben durch strengeren Winter ab Jänner 2021.
<b>612130</b>	<b>Straßenbau</b>						
5/612130-794001	Zuweisung an zweckgebundene Haushaltsrücklagen	175.051,83	0,00	0,00	175.051,83	175.051,83	Aus dem Überschuss bei dem Vorhaben Straßenbau konnte eine Rücklage gebildet werden, die im Voranschlag nicht vorgesehen war.
<b>640000</b>	<b>Einrichtung und Maßnahmen der Strassenverkehrsordnung</b>						
1/640000-728100	Verkehrskonzept	0,00	30.000,00	0,00	-30.000,00	-30.000,00	Keine Ausgaben im Jahr 2021.
<b>789000</b>	<b>Wirtschaftsförderung Maßnahmen</b>						
1/789000-729001	Weihnachtsbeleuchtung	59.082,95	75.000,00	0,00	-15.917,05	-15.917,05	Weniger Rechnungen im Jahr 2021.
<b>814000</b>	<b>Straßenreinigung</b>						
1/814000-511000	Bezüge Vb li	38.293,03	48.900,00	0,00	-10.606,97	-10.606,97	Weniger Ausgaben als 2020.
1/814000-523000	Arbeiter nicht ganzjährig beschäftigt	235.482,29	164.000,00	0,00	71.482,29	71.482,29	Mehrausgaben im Vergleich zu 2020.
1/814000-582000	DG Sozialversicherung	56.485,14	43.000,00	0,00	13.485,14	13.485,14	Mehrausgaben im Vergleich zu 2020.



HH-Stelle	Bezeichnung	Buchungen	- Voranschlag	- Übertragung	= Abweichung	Betrag	Beschluss und Begründung
1/814000-617000	Instandhaltg.Fahrzeuge	22.959,64	15.000,00	0,00	7.959,64	7.959,64	Reparaturen bei LKW MAN notwendig.
1/814000-728000	Entsorgung Kehrgut	5.900,08	0,00	0,00	5.900,08	5.900,08	Neues HH-Konto angelegt, daher kein Voranschlag vorhanden.
<b>815000</b>	<b>Park- und Gartenanlagen, Kinderspielplätze</b>						
1/815000-452000	Treibstoffe	14.380,54	9.000,00	0,00	5.380,54	5.380,54	Mehrausgaben im Vergleich 2021.
1/815000-510000	Geldbezüge der Vertragsbediensteten der Verwaltung	12.402,00	0,00	0,00	12.402,00	12.402,00	Voranschlag war auf Konto 1/842-510 vorgesehen, durch Umstellung wurden aber dort keine Buchungen vorgenommen.
1/815000-511000	Bezüge Vb li	235.584,61	210.000,00	0,00	25.584,61	25.584,61	Voranschlag (kommt aus dem Lohnprogramm) wurde zu niedrig angesetzt.
1/815000-523000	Arbeiter nicht ganzjährig beschäftigt	14.179,15	20.000,00	0,00	-5.820,85	-5.820,85	Weniger Ausgaben im Vergleich zu 2020.
1/815000-569000	Sonst. Nebengebühren	28.605,68	38.700,00	0,00	-10.094,32	-10.094,32	Weniger Ausgaben im Vergleich zu 2020.
1/815000-582000	DG Sozialversicherung	55.233,22	66.300,00	0,00	-11.066,78	-11.066,78	Weniger Ausgaben im Vergleich zu 2020.
1/815000-591000	Dotierung von Rückstellungen für Abfertigungen	24.367,45	2.000,00	0,00	22.367,45	22.367,45	Durch Personalwechsel konnte der Voranschlag nicht eingehalten werden.
1/815000-592000	Dotierung von Rückstellungen für Jubiläumszuwendungen	15.870,11	4.600,00	0,00	11.270,11	11.270,11	Durch Personalwechsel konnte der Voranschlag nicht eingehalten werden.
1/815000-610000	Instandhaltung v. Grund u. Boden	104.520,90	120.000,00	0,00	-15.479,10	-15.479,10	Weniger Ausgaben notwendig.
<b>816000</b>	<b>Öffentliche Beleuchtung und öffentliche Uhren</b>						
1/816000-619000	Instandh. öff. Beleuchtg.	63.788,99	80.000,00	0,00	-16.211,01	-16.211,01	Weniger Rechnungen im Vergleich zu 2020.
<b>817000</b>	<b>Friedhöfe</b>						
1/817000-728000	Graböffnung und Schließung	26.114,06	20.000,00	0,00	6.114,06	6.114,06	Mehrausgaben im Vergleich zu 2020.
<b>820000</b>	<b>Wirtschaftshöfe</b>						
1/820000-510000	Geldbezüge der Vertragsbediensteten der Verwaltung	8.968,52	18.000,00	0,00	-9.031,48	-9.031,48	Dienstverhältnis wurde aufgelöst.

HH-Stelle	Bezeichnung	Buchungen	- Voranschlag	- Übertragung	= Abweichung	Betrag	Beschluss und Begründung
1/820000-523000	Arbeiter nicht ganzjährig beschäftigt	28.263,21	21.200,00	0,00	7.063,21	7.063,21	Mehrausgaben im Vergleich zu 2020.
1/820000-582000	DG Sozialversicherung	46.897,72	40.000,00	0,00	6.897,72	6.897,72	Mehrausgaben im Vergleich zu 2020.
1/820000-700000	Miete	104.270,42	116.700,00	0,00	-12.429,58	-12.429,58	Änderung der Mietflächen: VA wurde zu hoch angesetzt.
1/820000-700110	Betriebskosten	67.710,26	80.200,00	0,00	-12.489,74	-12.489,74	Änderung der Mietflächen, VA wurde zu hoch angesetzt.
<b>842000</b>	<b>Waldbesitz Gemeindewald</b>						
1/842000-510000	Geldbezüge der Vertragsbediensteten der Verwaltung	0,00	15.000,00	0,00	-15.000,00	-12.933,00	Die Bezüge wurden auf Konto 1/815000-510000 gebucht.
1/842000-610000	Instandhaltung v. Grund u. Boden	58.944,74	85.000,00	0,00	-26.055,26	-26.055,26	Weniger Ausgaben notwendig.
<b>846000</b>	<b>Wohn- und Geschäftsgebäude</b>						
1/846000-614000	Instandhaltung Geschäftsräuml. 0 % VSt	8.545,60	39.000,00	0,00	-30.454,40	-30.454,40	Instandhaltungsarbeiten wurden noch nicht durchgeführt bzw. von Bauhofmitarbeitern erledigt.
1/846000-614100	Instandhaltung Wohnungen	6.647,69	12.000,00	0,00	-5.352,31	-5.352,31	Weniger Ausgaben als im Jahr 2020.
1/846000-764000	Entschädigungen	0,00	27.000,00	0,00	-27.000,00	-27.000,00	Entschädigung wurde von EGW Heimstätte ausbezahlt.
<b>846100</b>	<b>Stadtsaal</b>						
1/846100-600100	Gas	-974,58	6.500,00	0,00	-7.474,58	-7.474,58	Demontage der Gaszähler, durch Abrechnung entstand ein Guthaben.
1/846100-650000/56	Zinsen für Finanzschulden - Inland	13.664,44	0,00	0,00	13.664,44	13.664,44	Die Zinsen wurden im Voranschlag nicht vorgesehen.
1/846100-683000	Verluste aus dem Abgang von Sachanlagen und immateriellen Vermögenswerten	5.539,83	0,00	0,00	5.539,83	5.539,83	Vermögen wurde wegen Umbau ausgeschieden (Türe+Verstärker).
<b>849001</b>	<b>Alte VS Oberhausen</b>						
1/849001-614000	Instandhaltung von Gebäuden	2.070,39	35.000,00	0,00	-32.929,61	-32.929,61	Keine Rechnungen für die geplanten Arbeiten im Jahr 2021.

HH-Stelle	Bezeichnung	Buchungen	- Voranschlag	- Übertragung	= Abweichung	Betrag	Beschluss und Begründung
<b>849002</b>	<b>Alte VS Probstdorf</b>						
1/849002-614000	Instandhaltung von Gebäuden	384,05	29.000,00	0,00	-28.615,95	-28.615,95	Keine Rechnungen für die geplanten Arbeiten im Jahr 2021.
<b>850000</b>	<b>Betriebe der Wasserversorgung</b>						
1/850000-413000	Wassermähler	46.507,20	60.000,00	0,00	-13.492,80	-13.492,80	Neues HH-Konto, VA wurde zu hoch angesetzt.
1/850000-613000	Instandhaltung von Sonst.Einrichtungen	73.778,98	82.600,00	0,00	-8.821,02	-8.821,02	Wassermähler werden auf Konto 1/850-413 verbucht, daher Kürzung des VA gegenüber 2020.
1/850000-613100	Instandh. Hydranten	8.260,63	21.000,00	0,00	-12.739,37	-12.739,37	Weniger Ausgaben im Vergleich zu 2020.
1/850000-680000	Planmäßige Abschreibung	249.791,42	263.700,00	0,00	-13.908,58	-13.908,58	Voranschlag wurde zu hoch berechnet.
<b>851000</b>	<b>Betriebe der Abwasserbeseitigung</b>						
1/851000-455000	Chemische und sonstige artverwandte Mittel	102.337,58	92.000,00	0,00	10.337,58	10.337,58	Mehrverbrauch durch Probleme bei der Klärung der Abwässer im Jahr 2021.
1/851000-511000	Bezüge Vb II	311.314,10	295.600,00	0,00	15.714,10	15.714,10	Neuer Mitarbeiter
1/851000-565000	Mehrleistungsvergütung	55.774,11	64.400,00	0,00	-8.625,89	-8.761,04	Weniger Ausgaben im Vergleich zu 2020.
1/851000-569000	Sonst. Nebengebühren	73.022,23	66.200,00	0,00	6.822,23	6.822,23	Mehrausgaben im Vergleich zu 2020.
1/851000-600000	Strom	149.475,39	130.000,00	0,00	19.475,39	19.475,39	Mehrverbrauch durch Probleme bei der Klärung der Abwässer im Jahr 2021, Mehrbelüftung.
1/851000-600100	Gas	9.964,06	22.000,00	0,00	-12.035,94	-12.035,94	Durch Umstellung der Regelung konnte der Gasverbrauch gesenkt werden.
1/851000-613000	Instandhaltung von Sonst.Einrichtungen	212.873,05	230.000,00	0,00	-17.126,95	-17.126,95	Weniger Ausgaben als in den Vorjahren.
1/851000-613010	Klärschlamm Entsorgung	244.096,50	286.600,00	0,00	-42.503,50	-42.503,50	Weniger Ausgaben im Vergleich zu 2020.
1/851000-619000	Reparaturen	123.933,52	204.000,00	0,00	-80.066,48	-80.066,48	Weniger Ausgaben als in den Vorjahren.

HH-Stelle	Bezeichnung	Buchungen	- Voranschlag	- Übertragung	= Abweichung	Betrag	Beschluss und Begründung
<b>900000</b>	<b>Finanzabteilung u. Finanzverwaltung</b>						
1/900000-729910	Mittel aus operativer Gebarung zu investiver Gebarung	282.507,38	351.600,00	0,00	-69.092,62	-69.092,62	Es waren weniger "Zuführungen" aus operativen Mitteln notwendig als im Voranschlag vorgesehen.
<b>912000</b>	<b>Rücklagen</b>						
1/912000-729000	Rücklage zu Umweltfonds DL	2.000.000,00	1.328.300,00	0,00	671.700,00	671.700,00	Die gesamte Rücklage in Höhe von 2.000.000,-- konnte wieder auf das Konto Umweltfonds zurückgebucht werden.
<b>920000</b>	<b>Ausschließliche Gemeindeabgaben</b>						
1/920000-691000	Abschreibungen - Ausbuchungen	486,26	20.000,00	0,00	-19.513,74	-19.513,74	Weniger Abschreibung von Abgaben als in den Vorjahren.
	<b>Summe Mittelverwendung</b>	<b>8.059.417,09</b>	<b>7.719.600,00</b>	<b>0,00</b>	<b>339.817,09</b>	<b>338.997,26</b>	

Erläuterung Abweichung gegenüber Finanzierungsvoranschlag



HH-Stelle	Bezeichnung	Buchungen	- Voranschlag	- Übertragung	= Abweichung	Betrag	Beschluss und Begründung
<b>Mittelaufbringung</b>	<b>Abweichung über 5.000,00 und mehr als 5,00%</b>						
<b>011000</b>	<b>Personalamt</b>						
2/011000+863000	Ersätze AUVA	34.589,21	5.000,00	0,00	29.589,21	29.589,21	Ersätze für Entgeltfortzahlung höher als erwartet.
<b>024000</b>	<b>Wahlangelegenheiten</b>						
2/024000+816000	Kostenersätze	17.700,18	11.000,00	0,00	6.700,18	6.700,18	Einnahmen höher als 2020.
<b>163000</b>	<b>Freiwillige Feuerwehren</b>						
2/163000+810000	Einnahmen Atemschutzwerkstatt	0,00	7.000,00	0,00	-7.000,00	-7.000,00	Keine Einnahmen im Jahr 2021.
<b>163011</b>	<b>Kfz FF Groß-Enzersdorf</b>						
6/163011+305000	Kapitaltransfers von Umweltfonds	0,00	124.700,00	0,00	-124.700,00	-124.700,00	Keine Bedeckung notwendig, da keine Ausgaben bei diesem Projekt.
<b>163051</b>	<b>FF-Haus Probstdorf</b>						
6/163051+303000	Kapitaltransfers von FF Probstdorf	0,00	180.100,00	0,00	-180.100,00	-180.100,00	Die Zahlung der FF Probstdorf erfolgt erst 2022.
6/163051+829910	Zuführung operative Mittel	133.933,70	50.000,00	0,00	83.933,70	83.933,70	Es konnten mehr operative Mittel zugeführt werden.
<b>170000</b>	<b>Katastrophenbekämpfung</b>						
6/170000+305000	Kapitaltransfers von Umweltfonds	0,00	20.000,00	0,00	-20.000,00	-20.000,00	Keine Umbuchung vom Umweltfonds, da die Bedeckung durch operative Mittel möglich ist.
<b>211000</b>	<b>Volksschule Groß-Enzersdorf</b>						
6/211000+829910	Mittel aus operativer Gebarung	136.640,54	0,00	0,00	136.640,54	136.640,54	Bedeckung der Ausgaben durch operative Mittel möglich, daher keine Umbuchung vom Umweltfonds notwendig.
2/211000+861000/54	Laufende Transferzahlungen von Ländern und Landesfonds	0,00	216.000,00	0,00	-216.000,00	-216.000,00	Die Auszahlung des Zinsenzuschusses ist noch ausständig.

HH-Stelle	Bezeichnung	Buchungen	- Voranschlag	- Übertragung	= Abweichung	Betrag	Beschluss und Begründung
<b>211100</b>	<b>VS Oberhausen</b>						
6/211100+829910	Zuführung operative Mittel	7.921,13	0,00	0,00	7.921,13	7.921,13	Bedeckung der Ausgaben durch operative Mittel möglich, daher keine Entnahme aus der Rücklage.
<b>212000</b>	<b>Neue Mittelschule</b>						
2/212000+861000/34	Transfers von Ländern, Landesfonds und Landeskammern	38.926,70	76.900,00	0,00	-37.973,30	-37.973,30	2021 erfolgte nur eine Auszahlung des Zinsenzuschusses anstatt zwei geplanter Auszahlungen.
<b>240000</b>	<b>Kindergärten</b>						
2/240000+810100	Beiträge - Betreuung	115.783,47	126.600,00	0,00	-10.816,53	-10.816,53	Der VA 2021 wurde aufgrund von Corona geschätzt und zu hoch angesetzt.
<b>240120</b>	<b>Kleinkindergruppen</b>						
2/240120+810100	Beiträge - Betreuung	55.352,93	49.000,00	0,00	6.352,93	6.352,93	Der VA 2021 wurde aufgrund von Corona geschätzt und zu gering angesetzt.
2/240120+861100	Transfers von Ländern, Personalkostenzuschuss	73.608,50	50.100,00	0,00	23.508,50	23.508,50	Förderung für 2. Gruppe war noch offen, wurde im VA 2021 nicht berücksichtigt.
<b>250000</b>	<b>NM-Betreuung VS Gr. Enzersdorf</b>						
2/250000+810000	Beiträge Essen	135.012,20	146.000,00	0,00	-10.987,80	-10.987,80	Betrag im VA 2021 wurde aufgrund von Corona geschätzt und zu hoch angesetzt.
2/250000+861000	Transferzahlung v. Land f. Personalkosten	105.035,00	80.000,00	0,00	25.035,00	25.035,00	Mehr Einnahmen im Vergleich zu 2020.
2/250000+871002	Förderung Anschaffungen Nachmittagsbetreuung	0,00	55.000,00	0,00	-55.000,00	-55.000,00	Förderung noch nicht erhalten.
<b>250100</b>	<b>NM-Betreuung VS Oberhausen</b>						
2/250100+810000	Beiträge Essen	117.623,78	128.000,00	0,00	-10.376,22	-10.376,22	Der Betrag im VA 2021 wurde aufgrund von Corona geschätzt und zu hoch angesetzt.
2/250100+861000	Transferzahlung v. Land für Personalkosten	82.667,36	70.000,00	0,00	12.667,36	12.667,36	Mehr Einnahmen im Vergleich zu 2020.
2/250100+871002	Förderung Anschaffungen Nachmittagsbetreuung	0,00	110.000,00	0,00	-110.000,00	-110.000,00	Förderung noch nicht erhalten.



HH-Stelle	Bezeichnung	Buchungen	- Voranschlag	- Übertragung	= Abweichung	Betrag	Beschluss und Begründung
<b>262100</b>	<b>Sportplätze</b>						
6/262100+305000	Kapitaltransfers von Umweltfonds	49.862,61	200.000,00	0,00	-150.137,39	-150.137,39	Weniger Ausgaben als im Voranschlag vorgesehen, daher auch weniger Umbuchung vom Umweltfonds zur Bedeckung notwendig.
<b>270000</b>	<b>Volkshochschulen</b>						
2/270000+810000	Leistungserlöse	19.984,13	26.500,00	0,00	-6.515,87	-6.515,87	Wegen Absagen der VHS-Kurse wegen Corona wurden Kursbeiträge in Höhe von ca. € 7.000,-- zurückgezahlt.
<b>320000</b>	<b>Ausbildung in Musik und darstellender Kunst</b>						
2/320000+810000	Beiträge - Erlöse	107.795,00	100.000,00	0,00	7.795,00	7.795,00	Der Betrag im VA 2021 wurde aufgrund von Corona geschätzt und zu niedrig angesetzt.
<b>369000</b>	<b>Adventmarkt</b>						
2/369000+816000	Adventmarkt Einnahmen	0,00	11.800,00	0,00	-11.800,00	-11.800,00	Es fand kein Adventmarkt statt.
<b>512100</b>	<b>Maßnahmen Covid 19</b>						
2/512100+861000	Transfers von Ländern, Landesfonds und Landeskammern	192.550,85	215.000,00	0,00	-22.449,15	-22.449,15	Teststraße wurde zum Jahresende reduziert, daher weniger Kostenersätze.
<b>612130</b>	<b>Straßenbau</b>						
6/612130+829910	Mittel aus der operativen Gebarung	0,00	24.000,00	0,00	-24.000,00	-24.000,00	Keine Zuführung aus operativen Mitteln notwendig, da weniger ausgegeben wurde als im Voranschlag vorgesehen.
<b>612190</b>	<b>Rad-Infrastruktur</b>						
6/612190+301000	Kapitaltransfers von Ländern, Landesfonds und Landeskammern	0,00	140.000,00	0,00	-140.000,00	-140.000,00	Es wurde keine Förderung beantragt, da der Radweg Wittau-Oberhausen nicht gebaut wurde.
<b>710000</b>	<b>Land- und forstwirtschaftlicher Wegebau</b>						
6/710000+801000	Grundstücke Abschlagszahlungen	13.500,00	0,00	0,00	13.500,00	13.500,00	Die Ausgaben konnten durch Umbuchung von Grundstückseinnahmen bedeckt werden, daher war keine Rücklagenentnahme notwendig.

HH-Stelle	Bezeichnung	Buchungen	- Voranschlag	- Übertragung	= Abweichung	Betrag	Beschluss und Begründung
<b>771100</b>	<b>Landesausstellung 2022</b>						
6/771100+301000/3	Förderung Eco Plus Mittelalterhaus	0,00	25.000,00	0,00	-25.000,00	-25.000,00	Förderung noch nicht erhalten.
6/771100+309000/1	Förderung Leader f. Park Mühleiten	0,00	35.000,00	0,00	-35.000,00	-35.000,00	Förderung noch nicht erhalten.
6/771100+871000/5	Kapitaltransfers aus Gemeinde-Bedarfszuweisungsmittel	30.000,00	0,00	0,00	30.000,00	30.000,00	Die Bedarfszuweisungen sind erst im Voranschlag 2022 vorgesehen.
<b>815001</b>	<b>Stadtmauernpark</b>						
6/815001+305000	Kapitaltransfers von Unternehmen (Umweltfonds)	27.000,00	513.100,00	0,00	-486.100,00	-486.100,00	Weniger Ausgaben als im Voranschlag vorgesehen, daher auch weniger Förderung. Ein Teil der Förderung kommt erst 2022.
<b>816000</b>	<b>Öffentliche Beleuchtung und öffentliche Uhren</b>						
6/816000+801000	Grundstücke Abschlagszahlungen	41.534,43	80.000,00	0,00	-38.465,57	-38.465,57	Weniger Ausgaben als im Voranschlag vorgesehen, daher auch weniger Einnahmen notwendig.
<b>817000</b>	<b>Friedhöfe</b>						
2/817000+852010	Grabstellengebühren	88.546,96	100.000,00	0,00	-11.453,04	-11.453,04	Weniger Einnahmen als 2020.
2/817000+852020	Begräbnisgebühren	112.855,14	102.000,00	0,00	10.855,14	10.855,14	Mehr Einnahmen als 2020.
<b>842000</b>	<b>Waldbesitz Gemeindewald</b>						
2/842000+861000	Transfers von Ländern, Landesfonds und Landeskammern	0,00	24.000,00	0,00	-24.000,00	-24.000,00	Förderung noch nicht erhalten.
<b>846100</b>	<b>Stadtsaal</b>						
6/846100+829910	Mittel aus operativer Gebarung	0,00	240.000,00	0,00	-240.000,00	-240.000,00	Keine Zuführung von operativen Mitteln notwendig, da die Ausgaben durch das Darlehen gedeckt sind.
<b>850140</b>	<b>WVA BA 14 Abzweigung KG Wittau</b>						
6/850140+307000	Wasseranschlussgebühr	68.000,00	62.400,00	0,00	5.600,00	5.600,00	Bedeckung durch höhere Einnahmen bei der Wasseranschlussgebühr möglich.
6/850140+801000	Veräußerungen von Grundstücken und Grundstückseinrichtungen	20.083,30	0,00	0,00	20.083,30	20.083,30	Bedeckung ist durch Grundstückseinnahmen möglich, keine Zuführung aus operativen Mitteln notwendig.

HH-Stelle	Bezeichnung	Buchungen	- Voranschlag	- Übertragung	= Abweichung	Betrag	Beschluss und Begründung
6/850140+829910	Mittel aus operativer Gebarung	0,00	37.600,00	0,00	-37.600,00	-37.600,00	Bedeckung ist durch Grundstückseinnahmen möglich, keine Zuführung aus operativen Mitteln notwendig.
<b>851250</b>	<b>BA 25 RWK Sanierung Aufraben</b>						
6/851250+307000	Kanalanschlussgebühren	1.768,93	30.000,00	0,00	-28.231,07	-28.231,07	Weniger Ausgaben als im Voranschlag vorgesehen, daher auch weniger Einnahmen notwendig.
<b>870000</b>	<b>Elektrizitätsversorgung</b>						
6/870000+301000	Kapitaltransfers v.Land f.Photovoltaikanlagen	0,00	29.000,00	0,00	-29.000,00	-29.000,00	Förderung noch nicht erhalten.
6/870000+307000	Bürgerbeteiligung Photovoltaikanlagen	0,00	30.000,00	0,00	-30.000,00	-30.000,00	Die Einnahmen durch die Bürgerbeteiligung erfolgen erst 2022.
<b>920000</b>	<b>Ausschließliche Gemeindeabgaben</b>						
2/920000+831000	Grundsteuer B	892.313,75	820.000,00	0,00	72.313,75	72.313,75	Es erfolgten im Jahr 2021 noch Zahlungen für das Jahr 2020.
2/920000+833000	Kommunalsteuer	2.722.875,96	2.550.000,00	0,00	172.875,96	172.871,91	Wesentliche Mehreinnahmen im Vergleich zu 2020.
2/920000+850000	Aufschliessungsbeitr.	331.209,62	500.000,00	0,00	-168.790,38	-168.790,38	Wesentlich weniger Einnahmen als 2020.
2/920000+856000	Verwaltungsabgaben	26.559,53	34.700,00	0,00	-8.140,47	-8.140,47	Weniger Einnahmen im Vergleich zu 2020.
<b>940000</b>	<b>Bedarfszuweisungen</b>						
2/940000+861000	Garantiebetrag	13.626,40	0,00	0,00	13.626,40	13.626,40	Beschluss der NÖ Landesregierung vom 23.11.21, daher kein Voranschlag vorgesehen.
<b>945000</b>	<b>Sonstige Zuschüsse des Bundes</b>						
2/945000+871000	BZ Härteausgleich	0,00	50.000,00	0,00	-50.000,00	-50.000,00	Keine Einnahmen im Jahr 2021.
<b>947000</b>	<b>Sonstige Zuschüsse der Länder</b>						
2/947000+861000	Transfers von Ländern, Landesfonds und Landeskammern	182.960,76	0,00	0,00	182.960,76	182.960,76	Zuschuss als Ausgleich für Erhöhung der Sozialhilfeumlage und der Jugendwohlfahrtsumlage - kein VA angesetzt.
<b>Summe Mittelaufbringung</b>		<b>5.997.822,07</b>	<b>7.485.500,00</b>	<b>0,00</b>	<b>-1.487.677,93</b>	<b>-1.487.681,98</b>	

HH-Stelle	Bezeichnung	Buchungen	- Voranschlag	- Übertragung	= Abweichung	Betrag	Beschluss und Begründung
<b>Mittelverwendung</b>	<b>Abweichung über 5.000,00 und mehr als 5,00%</b>						
<b>000000</b>	<b>Gewählte Gemeindeorgane</b>						
1/000000-757100	Schulung Funktionäre	22.885,50	11.800,00	0,00	11.085,50	11.085,50	Der Betrag wurde für 2020 und 2021 von den Ertragsanteilen einbehalten. 2020 wurde nichts verrechnet.
<b>010000</b>	<b>Zentralamt</b>						
1/010000-042000	Amtsausstattung	4.701,26	22.000,00	0,00	-17.298,74	-17.298,74	Weniger Anschaffungen notwendig.
1/010000-070000	Aktivierungsfähige Rechte - Lizenzen	50.122,52	58.000,00	0,00	-7.877,48	-7.877,48	Die Ausgaben erfolgen teilweise erst im Jahr 2022.
1/010000-456100	Fotokopierer	14.015,45	21.700,00	0,00	-7.684,55	-7.684,55	Weniger verbraucht als 2020.
1/010000-522000	Angestellte nicht ganzjährig beschäftigt	10.811,37	3.800,00	0,00	7.011,37	7.011,37	Praktikanten und neue Mitarbeiter am Gde-Amt.
1/010000-630000	Postgebühren	45.799,85	54.000,00	0,00	-8.200,15	-8.200,15	Weniger Porto als 2020.
<b>011000</b>	<b>Personalamt</b>						
1/011000-042000	Zeiterfassungssystem Ausstattung	17.068,80	8.000,00	0,00	9.068,80	9.068,80	Ein Teil der Ausgaben war im Jahr 2022 vorgesehen, siehe VA 2022.
1/011000-567000	Belohnungen	2.400,00	20.000,00	0,00	-17.600,00	-17.600,00	Weniger Ausgaben als im Voranschlag vorgesehen.
<b>015000</b>	<b>Pressestelle, Amtsblatt und Öffentlichkeitsarbeit</b>						
1/015000-070000	Homepage und Digitale Amtstafel	9.986,39	30.000,00	0,00	-20.013,61	-20.013,61	Die Ausgaben erfolgen im Jahr 2022.
<b>022000</b>	<b>Standesamt- u.Staatbürgersch.Verband</b>						
1/022000-752000	Umlagen	55.538,28	50.000,00	0,00	5.538,28	5.538,28	Mehr Einwohner und Mehrkosten bei Standesamtsverband.
<b>031000</b>	<b>Raumordnung und Raumplanung</b>						
1/031000-070000	Aktivierungsfähige Rechte (immaterielle Vermögenswerte)	15.288,00	50.000,00	0,00	-34.712,00	-34.712,00	Weniger Ausgaben als im Jahr 2020.

HH-Stelle	Bezeichnung	Buchungen	- Voranschlag	- Übertragung	= Abweichung	Betrag	Beschluss und Begründung
<b>131000</b>	<b>Bau- und Feuerpolizei</b>						
1/131000-640000	Sachverständigenkosten	97.116,01	70.000,00	0,00	27.116,01	27.116,01	Mehrausgaben im Vergleich zu 2020.
<b>163010</b>	<b>FF Groß-Enzersdorf</b>						
1/163010-754100	Subv. Anschaffungen	31.715,31	21.000,00	0,00	10.715,31	10.715,31	Rechnung der Atemschutzgeräte aus 2020 wurde erst 2021 bezahlt.
1/163010-754200	Subv. Instandh. Fahrzeuge	9.629,46	20.000,00	0,00	-10.370,54	-10.370,54	Weniger teure Reparaturen notwendig.
<b>163011</b>	<b>Kfz FF Groß-Enzersdorf</b>						
5/163011-040000	Fahrzeuge	0,00	174.700,00	0,00	-174.700,00	-174.700,00	Die Anzahlung im Jahr 2021 entfällt, 2022 wird der gesamte Betrag fällig.
<b>163051</b>	<b>FF-Haus Probstdorf</b>						
5/163051-010000	Gebäude	447.233,70	393.400,00	0,00	53.833,70	53.833,70	Verschiebung der Kosten von 2020 in das Jahr 2021 - Voranschlag wurde nicht angepasst.
<b>170000</b>	<b>Katastrophenbekämpfung</b>						
5/170000-042000	Ausstattung Blackout	2.280,00	20.000,00	0,00	-17.720,00	-17.720,00	Weniger Ausgaben als im Voranschlag vorgesehen.
<b>211000</b>	<b>Volksschule Groß-Enzersdorf</b>						
1/211000-042000	Amtsausstattung	23.548,65	6.000,00	0,00	17.548,65	17.548,65	Ankauf von Laptops und Reinigungsmaschine.
1/211000-454000	Reinigungsmittel	32.890,99	20.000,00	0,00	12.890,99	12.890,99	Mehrverbrauch durch Baustelle und Corona (Desinfektionsmittel).
1/211000-459100	Unterrichtsmaterial	25.390,04	19.600,00	0,00	5.790,04	5.790,04	Mehrkosten u.a. bei Kopien durch distance learning.
1/211000-511000	Bezüge Vb li	106.844,03	118.100,00	0,00	-11.255,97	-11.255,97	Weniger Ausgaben als vorgesehen durch Personalwechsel.
1/211000-523000	Arbeiter nicht ganzjährig beschäftigt	20.558,65	12.300,00	0,00	8.258,65	8.258,65	Mehrausgaben durch Krankenstände und Mitarbeit der Saisonarbeiter bei Übersiedlung.
1/211000-600000	Strom	10.493,26	16.000,00	0,00	-5.506,74	-5.506,74	Im Voranschlag wurde ein höherer Stromverbrauch durch die Baustelle angenommen.

HH-Stelle	Bezeichnung	Buchungen	- Voranschlag	- Übertragung	= Abweichung	Betrag	Beschluss und Begründung
1/211000-728000	Reinigungsarbeiten	26.228,28	32.000,00	0,00	-5.771,72	-5.771,72	Im Voranschlag wurden höhere Ausgaben angenommen.
<b>211100</b>	<b>VS Oberhausen</b>						
5/211100-010000	Gebäude	7.921,13	130.000,00	0,00	-122.078,87	-122.078,87	Durch Verschiebung des Bauvorhabens sind weniger Ausgaben entstanden.
1/211100-042000	Amtsausstattung	8.475,35	15.800,00	0,00	-7.324,65	-7.324,65	Weniger Ausgaben als im Jahr 2020.
1/211100-511000	Bezüge Vb li	81.432,40	87.700,00	0,00	-6.267,60	-6.267,60	Voranschlag zu hoch angesetzt.
<b>212000</b>	<b>Neue Mittelschule</b>						
1/212000-042000	Amtsausstattung	23.322,80	15.000,00	0,00	8.322,80	8.322,80	Anschaffung von Tischen und Sesseln.
1/212000-454000	Reinigungsmittel	7.700,77	13.000,00	0,00	-5.299,23	-5.299,23	Weniger Ausgaben als im Jahr 2020.
1/212000-600300	Fernwärme	49.356,64	40.800,00	0,00	8.556,64	8.556,64	Mehrausgaben im Vergleich zu 2020.
<b>219000</b>	<b>Sonstige Schulen u. Schulverbände</b>						
1/219000-752000	Beiträge	175.751,66	155.800,00	0,00	19.951,66	19.951,66	Umlagen für Aso stark gestiegen.
<b>240100</b>	<b>Kdg. Am Weinling</b>						
1/240100-042000	Amtsausstattung	920,91	10.000,00	0,00	-9.079,09	-9.079,09	Weniger Ausgaben im Vergleich zu 2020.
1/240100-430000	Lebensmittel	39.811,56	50.000,00	0,00	-10.188,44	-10.188,44	Im VA wurde ein höherer Anstieg erwartet, offenbar wegen Corona noch immer weniger Ausgaben als 2019.
<b>240400</b>	<b>Kdg. Rutzendorf</b>						
1/240400-511000	Vertragsbedienstete in handwerklicher Verwendung	79.684,07	88.000,00	0,00	-8.315,93	-8.315,93	Durch Personalwechsel weniger Gehälter ausbezahlt.
<b>250100</b>	<b>NM-Betreuung VS Oberhausen</b>						
1/250100-511000	Bezüge VB II	134.753,75	155.600,00	0,00	-20.846,25	-20.846,25	Weniger Ausgaben als 2020.

HH-Stelle	Bezeichnung	Buchungen	- Voranschlag	- Übertragung	= Abweichung	Betrag	Beschluss und Begründung
<b>259000</b>	<b>Sonstige Einrichtungen und Maßnahmen</b>						
1/259000-728000	Jugendgemeinderat	0,00	5.000,00	0,00	-5.000,00	-5.000,00	Es gab 2021 keine Ausgaben.
<b>262000</b>	<b>Sportplätze</b>						
1/262000-042000	Amtsausstattung	0,00	5.000,00	0,00	-5.000,00	-5.000,00	Es gab 2021 keine Ausgaben.
<b>262100</b>	<b>Sportplätze</b>						
5/262100-050000	Sonderanlagen	49.862,61	200.000,00	0,00	-150.137,39	-150.137,39	Weniger Ausgaben als im Voranschlag vorgesehen.
<b>269001</b>	<b>Sonstige Sporteinrichtungen</b>						
1/269001-757006	Subventionen	1.862,23	7.500,00	0,00	-5.637,77	-5.637,77	Weniger Sportveranstaltungen im Jahr 2021.
<b>363000</b>	<b>Altstadterhaltung und Ortsbildpflege</b>						
1/363000-042000	Amts-, Betriebs- und Geschäftsausstattung	0,00	12.000,00	0,00	-12.000,00	-12.000,00	Keine Anschaffungen im Jahr 2021.
<b>363010</b>	<b>Ortsbildpflege Groß-Enzersdorf</b>						
1/363010-728000	Ausgaben	3.682,27	15.000,00	0,00	-11.317,73	-11.317,73	Weniger Ausgaben im Jahr 2021.
<b>363020</b>	<b>Ortsbildpflege Franzensdorf</b>						
1/363020-728000	Ausgaben	325,63	6.000,00	0,00	-5.674,37	-5.674,37	Weniger Ausgaben im Jahr 2021.
<b>363050</b>	<b>Ortsbildpflege Probstdorf</b>						
1/363050-728000	Ausgaben	4.501,12	10.000,00	0,00	-5.498,88	-5.498,88	Weniger Ausgaben im Jahr 2021.
<b>369000</b>	<b>Adventmarkt</b>						
1/369000-728000	Adventmarkt Ausgaben	1.154,67	16.000,00	0,00	-14.845,33	-14.845,33	Es fand kein Adventmarkt statt.

HH-Stelle	Bezeichnung	Buchungen	- Voranschlag	- Übertragung	= Abweichung	Betrag	Beschluss und Begründung
<b>390000</b>	<b>Kirchliche Angelegenheiten</b>						
1/390000-757006	Subventionen	11.662,08	55.000,00	0,00	-43.337,92	-43.337,92	Subvention für die Krypta Probstdorf und die Glocke Groß-Enzerssdorf wurde noch nicht ausbezahlt.
<b>439000</b>	<b>Sonstige Einrichtungen und Maßnahmen</b>						
1/439000-751000	Jugendwohlfahrtsumlage	364.148,09	279.000,00	0,00	85.148,09	85.148,09	Mehrbelastung aufgrund von Corona. Als Ausgleich gab es einen Zuschuss vom Land NÖ, gebucht unter 947+861.
<b>512100</b>	<b>Maßnahmen Covid 19</b>						
1/512100-728000	Ausgaben Teststraße	182.365,95	195.000,00	0,00	-12.634,05	-12.634,05	Teststraße wurde zum Jahresende reduziert, daher weniger Ausgaben.
<b>516000</b>	<b>Schulgesundheitsdienst</b>						
1/516000-728000	Entgelte für sonstige Leistungen, Schularzt	26.575,00	18.300,00	0,00	8.275,00	8.275,00	Mehrausgaben im Vergleich zu 2020.
<b>539000</b>	<b>Sonstige Einrichtungen und Maßnahmen</b>						
1/539000-728000	Ausgaben CareCom	0,00	10.000,00	0,00	-10.000,00	-10.000,00	Keine Ausgaben im Jahr 2021.
<b>612000</b>	<b>Gemeindestraßen</b>						
1/612000-042000	Amtsausstattung	0,00	7.000,00	0,00	-7.000,00	-7.000,00	Keine Ausgaben im Jahr 2021.
1/612000-728000	Winterdienst	54.784,44	110.000,00	0,00	-55.215,56	-55.215,56	Weniger Winterdienst durch Fremdfirmen notwendig.
1/612000-728300	Winterdienst Streumaterial	53.630,96	45.000,00	0,00	8.630,96	8.630,96	Mehrausgaben durch strengeren Winter ab Jänner 2021.
<b>612130</b>	<b>Straßenbau</b>						
5/612130-002000	Straßenbauten	174.948,17	450.000,00	0,00	-275.051,83	-275.051,83	Weniger Ausgaben als im Voranschlag vorgesehen.
<b>612190</b>	<b>Rad-Infrastruktur</b>						
5/612190-002000	Straßenbauten	4.104,00	210.000,00	0,00	-205.896,00	-205.896,00	Radweg Wittau-Oberhausen wurde noch nicht gebaut.



HH-Stelle	Bezeichnung	Buchungen	- Voranschlag	- Übertragung	= Abweichung	Betrag	Beschluss und Begründung
<b>640000</b>	<b>Einrichtung und Maßnahmen der Strassenverkehrsordnung</b>						
1/640000-728100	Verkehrskonzept	0,00	30.000,00	0,00	-30.000,00	-30.000,00	Keine Ausgaben im Jahr 2021.
<b>771100</b>	<b>Landesausstellung 2022</b>						
5/771100-006000/1	Gestaltung Park Mühlleiten	83.971,04	50.000,00	0,00	33.971,04	33.971,04	Die Arbeiten wurden größtenteils schon 2021 durchgeführt im Jahr 2022 wird der Voranschlag korrigiert.
<b>789000</b>	<b>Wirtschaftsförderung Maßnahmen</b>						
1/789000-729001	Weihnachtsbeleuchtung	123.089,51	75.000,00	0,00	48.089,51	48.089,51	Rechnungen aus dem Jahr 2020 wurden im Jahr 2021 bezahlt.
<b>814000</b>	<b>Straßenreinigung</b>						
1/814000-511000	Bezüge Vb li	38.293,03	48.900,00	0,00	-10.606,97	-10.606,97	Weniger Ausgaben als 2020.
1/814000-523000	Arbeiter nicht ganzjährig beschäftigt	235.482,29	164.000,00	0,00	71.482,29	71.482,29	Mehrausgaben im Vergleich zu 2020.
1/814000-582000	DG Sozialversicherung	56.485,14	43.000,00	0,00	13.485,14	13.485,14	Mehrausgaben im Vergleich zu 2020.
1/814000-728000	Entsorgung Kehrgut	5.900,08	0,00	0,00	5.900,08	5.900,08	Neues HH-Konto angelegt, daher kein Voranschlag vorhanden.
<b>815000</b>	<b>Park- und Gartenanlagen, Kinderspielplätze</b>						
1/815000-042000	Amtsausstattung	26.367,20	80.000,00	0,00	-53.632,80	-53.632,80	Weniger Ausgaben als 2020.
1/815000-452000	Treibstoffe	14.380,54	9.000,00	0,00	5.380,54	5.380,54	Mehrausgaben im Vergleich 2021.
1/815000-510000	Geldbezüge der Vertragsbediensteten der Verwaltung	12.402,00	0,00	0,00	12.402,00	12.402,00	Voranschlag war auf Konto 1/842-510 vorgesehen, durch Umstellung wurden aber dort keine Buchungen vorgenommen.
1/815000-511000	Bezüge Vb li	235.584,61	210.000,00	0,00	25.584,61	25.584,61	Voranschlag (kommt aus dem Lohnprogramm) wurde zu niedrig angesetzt.
1/815000-523000	Arbeiter nicht ganzjährig beschäftigt	14.179,15	20.000,00	0,00	-5.820,85	-5.820,85	Weniger Ausgaben im Vergleich zu 2020.
1/815000-569000	Sonst. Nebengebühren	28.605,68	38.700,00	0,00	-10.094,32	-10.094,32	Weniger Ausgaben im Vergleich zu 2020.

HH-Stelle	Bezeichnung	Buchungen	- Voranschlag	- Übertragung	= Abweichung	Betrag	Beschluss und Begründung
1/815000-582000	DG Sozialversicherung	55.233,22	66.300,00	0,00	-11.066,78	-11.066,78	Weniger Ausgaben im Vergleich zu 2020.
1/815000-610000	Instandhaltung v. Grund u. Boden	102.560,39	120.000,00	0,00	-17.439,61	-17.439,61	Weniger Ausgaben notwendig.
1/815000-617000	Instandhaltung von Maschinen	16.742,61	22.000,00	0,00	-5.257,39	-5.257,39	Zahlung einer Rechnung erfolgte erst im Jahr 2022.
<b>815001</b>	<b>Stadtmauernpark</b>						
5/815001-006000	Sonstige Grundstückseinrichtungen	112.296,59	500.000,00	0,00	-387.703,41	-387.703,41	Weniger Ausgaben als im Voranschlag vorgesehen.
<b>816000</b>	<b>Öffentliche Beleuchtung und öffentliche Uhren</b>						
5/816000-050000	Ausgaben	41.534,43	80.000,00	0,00	-38.465,57	-38.465,57	Weniger Ausgaben als im Voranschlag vorgesehen.
1/816000-619000	Instandh. öff. Beleuchtg.	63.788,99	80.000,00	0,00	-16.211,01	-16.211,01	Weniger Rechnungen im Vergleich zu 2020.
<b>817000</b>	<b>Friedhöfe</b>						
1/817000-010000	Gebäude und Bauten	0,00	10.000,00	0,00	-10.000,00	-10.000,00	Sanierung der Aufbahrungshalle Oberhausen wurde noch nicht durchgeführt.
1/817000-050000	Sonderanlagen	57.441,94	27.000,00	0,00	30.441,94	30.441,94	Ankauf von Urmenanlagen
1/817000-728000	Graböffnung und Schließung	26.574,06	20.000,00	0,00	6.574,06	6.574,06	Mehrausgaben im Vergleich zu 2020.
<b>820000</b>	<b>Wirtschaftshöfe</b>						
1/820000-510000	Geldbezüge der Vertragsbediensteten der Verwaltung	8.968,52	18.000,00	0,00	-9.031,48	-9.031,48	Dienstverhältnis wurde aufgelöst.
1/820000-523000	Arbeiter nicht ganzjährig beschäftigt	28.263,21	21.200,00	0,00	7.063,21	7.063,21	Mehrausgaben im Vergleich zu 2020.
1/820000-582000	DG Sozialversicherung	46.897,72	40.000,00	0,00	6.897,72	6.897,72	Mehrausgaben im Vergleich zu 2020.
1/820000-700000	Miete	104.270,42	116.700,00	0,00	-12.429,58	-12.429,58	Änderung der Mietflächen: VA wurde zu hoch angesetzt.
1/820000-700110	Betriebskosten	67.710,26	80.200,00	0,00	-12.489,74	-12.489,74	Änderung der Mietflächen, VA wurde zu hoch angesetzt.

HH-Stelle	Bezeichnung	Buchungen	- Voranschlag	- Übertragung	= Abweichung	Betrag	Beschluss und Begründung
<b>842000</b>	<b>Waldbesitz Gemeindewald</b>						
1/842000-510000	Geldbezüge der Vertragsbediensteten der Verwaltung	0,00	15.000,00	0,00	-15.000,00	-12.933,00	Die Bezüge wurden auf Konto 1/815000-510000 gebucht.
1/842000-610000	Instandhaltung v. Grund u. Boden	66.194,74	85.000,00	0,00	-18.805,26	-18.805,26	Weniger Ausgaben notwendig.
<b>846000</b>	<b>Wohn- und Geschäftsgebäude</b>						
1/846000-042000	Amts-, Betriebs- und Geschäftsausstattung	4.769,98	25.000,00	0,00	-20.230,02	-20.230,02	Instandsetzung der Wohnungen wurde noch nicht durchgeführt.
1/846000-614000	Instandhaltung Geschäftsräuml. 0 % VSt	5.773,12	39.000,00	0,00	-33.226,88	-33.226,88	Instandhaltungsarbeiten wurden noch nicht durchgeführt bzw. von Bauhofmitarbeitern erledigt.
1/846000-614100	Instandhaltung Wohnungen	6.647,69	12.000,00	0,00	-5.352,31	-5.352,31	Weniger Ausgaben als im Jahr 2020.
1/846000-764000	Entschädigungen	0,00	27.000,00	0,00	-27.000,00	-27.000,00	Entschädigung wurde von EGW Heimstätte ausbezahlt.
<b>846100</b>	<b>Stadtsaal</b>						
5/846100-010000	Gebäude	250.587,76	1.240.000,00	0,00	-989.412,24	-989.412,24	Weniger Ausgaben als im Voranschlag vorgesehen, Rechnungen kommen größtenteils erst im Jahr 2022.
1/846100-600100	Gas	-974,58	6.500,00	0,00	-7.474,58	-7.474,58	Demontage der Gaszähler, durch Abrechnung entstand ein Guthaben.
1/846100-650000/56	Zinsen für Finanzschulden - Inland	13.664,44	0,00	0,00	13.664,44	13.664,44	Die Zinsen wurden im Voranschlag nicht vorgesehen.
<b>849001</b>	<b>Alte VS Oberhausen</b>						
1/849001-010000	Gebäude und Bauten	11.760,00	60.000,00	0,00	-48.240,00	-48.240,00	Arbeiten wurden noch nicht durchgeführt.
1/849001-614000	Instandhaltung von Gebäuden	2.070,39	35.000,00	0,00	-32.929,61	-32.929,61	Keine Rechnungen für die geplanten Arbeiten im Jahr 2021.
<b>849002</b>	<b>Alte VS Probstdorf</b>						
1/849002-614000	Instandhaltung von Gebäuden	384,05	29.000,00	0,00	-28.615,95	-28.615,95	Keine Rechnungen für die geplanten Arbeiten im Jahr 2021.

HH-Stelle	Bezeichnung	Buchungen	- Voranschlag	- Übertragung	= Abweichung	Betrag	Beschluss und Begründung
<b>850000</b>	<b>Betriebe der Wasserversorgung</b>						
1/850000-413000	Wassermähler	46.507,20	60.000,00	0,00	-13.492,80	-13.492,80	Neues HH-Konto, VA wurde zu hoch angesetzt.
1/850000-613000	Instandhaltung von Sonst.Einrichtungen	73.699,98	82.600,00	0,00	-8.900,02	-8.900,02	Wassermähler werden auf Konto 1/850-413 verbucht, daher Kürzung des VA gegenüber 2020.
1/850000-613100	Instandh. Hydranten	8.260,63	21.000,00	0,00	-12.739,37	-12.739,37	Weniger Ausgaben im Vergleich zu 2020.
<b>850140</b>	<b>WVA BA 14 Abzweigung KG Wittau</b>						
5/850140-004000	Wasserbauten und -anlagen	88.083,30	100.000,00	0,00	-11.916,70	-11.916,70	Schlussrechnung ist noch nicht gekommen.
<b>851000</b>	<b>Betriebe der Abwasserbeseitigung</b>						
1/851000-010000	Gebäude und Bauten	0,00	45.000,00	0,00	-45.000,00	-45.000,00	Arbeiten wurden noch nicht durchgeführt.
1/851000-042000	Amtsausstattung	34.835,09	45.000,00	0,00	-10.164,91	-10.164,91	Bestellte Ausstattung ist noch nicht eingelangt.
1/851000-455000	Chemische und sonstige artverwandte Mittel	106.951,44	92.000,00	0,00	14.951,44	14.951,44	Mehrverbrauch durch Probleme bei der Klärung der Abwässer im Jahr 2021.
1/851000-511000	Bezüge Vb II	311.314,10	295.600,00	0,00	15.714,10	15.714,10	Neuer Mitarbeiter
1/851000-565000	Mehrleistungsvergütung	55.774,11	64.400,00	0,00	-8.625,89	-8.761,04	Weniger Ausgaben im Vergleich zu 2020.
1/851000-569000	Sonst. Nebengebühren	73.022,23	66.200,00	0,00	6.822,23	6.822,23	Mehrausgaben im Vergleich zu 2020.
1/851000-600000	Strom	174.006,96	130.000,00	0,00	44.006,96	44.006,96	Mehrverbrauch durch Probleme bei der Klärung der Abwässer im Jahr 2021, Mehrbelüftung.
1/851000-600100	Gas	12.757,56	22.000,00	0,00	-9.242,44	-9.242,44	Durch Umstellung der Regelung konnte der Gasverbrauch gesenkt werden.
1/851000-613000	Instandhaltung von Sonst.Einrichtungen	213.616,80	230.000,00	0,00	-16.383,20	-16.383,20	Weniger Ausgaben als in den Vorjahren.
1/851000-613010	Klärschlamm Entsorgung	244.096,50	286.600,00	0,00	-42.503,50	-42.503,50	Weniger Ausgaben im Vergleich zu 2020.

HH-Stelle	Bezeichnung	Buchungen	- Voranschlag	- Übertragung	= Abweichung	Betrag	Beschluss und Begründung
1/851000-619000	Reparaturen	122.063,68	204.000,00	0,00	-81.936,32	-81.936,32	Weniger Ausgaben als in den Vorjahren.
<b>851250</b>	<b>BA 25 RWK Sanierung Augraben</b>						
5/851250-050000	Sonderanlagen	1.768,93	30.000,00	0,00	-28.231,07	-28.231,07	Weniger Ausgaben als im Voranschlag vorgesehen.
<b>870000</b>	<b>Elektrizitätsversorgung</b>						
5/870000-010000/1	Photovoltaikanlage VS Gr.Enzersdorf	65.870,39	59.000,00	0,00	6.870,39	6.870,39	Mehr Ausgaben als im Voranschlag vorgesehen.
<b>900000</b>	<b>Finanzabteilung u. Finanzverwaltung</b>						
1/900000-729910	Mittel aus operativer Gebarung zu investiver Gebarung	282.507,38	351.600,00	0,00	-69.092,62	-69.092,62	Es waren weniger "Zuführungen" aus operativen Mitteln notwendig als im Voranschlag vorgesehen.
<b>912000</b>	<b>Rücklagen</b>						
1/912000-729000	Rücklage zu Umweltfonds DL	2.000.000,00	1.328.300,00	0,00	671.700,00	671.700,00	Die gesamte Rücklage in Höhe von 2.000.000,-- konnte wieder auf das Konto Umweltfonds zurückgebucht werden.
<b>920000</b>	<b>Ausschließliche Gemeindeabgaben</b>						
1/920000-691000	Abschreibungen - Ausbuchungen	486,26	20.000,00	0,00	-19.513,74	-19.513,74	Weniger Abschreibung von Abgaben als in den Vorjahren.
	<b>Summe Mittelverwendung</b>	<b>8.508.806,82</b>	<b>10.746.700,00</b>	<b>0,00</b>	<b>-2.237.893,18</b>	<b>-2.235.961,33</b>	



Mitgliedschaften bei Vereinen





## Mitgliedschaften bei Vereinen, Liste gem. § 83 NÖ GO

<b>Verein</b> <b>Vereinsregisternummer</b>	<b>Jährl. Verpflichtung 2021 in €</b>
Österreichischer Städtebund ZVR 776697963	1.975
Österreichischer Arbeitskreis für Stadtgeschichtsforschung ZVR 056230915	126
Gemeindevertreterverbände	46.145
Verein zur Förderung der regionalen Entwicklung im Marchfeld – MAREV ZVR 843349250	15.098
LEADER Region Marchfeld ZVR 194422793	19.743
Gesellschaft der Freunde und Förderer der Exekutive Niederösterreichs ZVR 524607983	25

Alpenländischer Kreditorenverband – AKV ZVR 586673624	414
Arbeitsgemeinschaft der Stadtamtsdirektoren NÖ	128
Klimabündnis Österreich GmbH	2.658
Arbeitsgemeinschaft Stadtmauerstädte	1.200
Verein der Frische Markt Groß-Enzersdorf ZVR 417296873	1.089

Genossenschaftsanteile



## Liste Genossenschaftsanteile lt. § 83 GO

Raika Orth an der Donau eGen Am Markt 21 2304 Orth an der Donau Firmenbuch-Nr. 95604W	€ 288,00
Marchfelder Bank eG Marchfelder-Platz 1-2 2230 Gänserndorf Firmenbuch-Nr. 56656v	€ 32,00



Seite	Inhalt
3	Vorbericht
19	Nachweis der liquiden Mittel (Kassenbestand)
23	Ergebnishaushalt Gesamt 1. Ebene (Anlage 1a) - interne Vergütungen enthalten
27	Ergebnishaushalt Gesamt 1. und 2. Ebene (Anlage 1a) - interne Vergütungen enthalten
31	Ergebnishaushalt Bereichsbudget 1. und 2. Ebene (Anlage 1a)
53	Finanzierungshaushalt Gesamt 1. Ebene (Anlage 1b) - interne Vergütungen enthalten
57	Finanzierungshaushalt Gesamt 1. und 2. Ebene (Anlage 1b) - interne Vergütungen enthalten
63	Finanzierungshaushalt Bereichsbudget 1. und 2. Ebene (Anlage 1b)
105	Vermögenshaushalt (Anlage 1c)
111	Ergebnis- und Finanzierungsrechnung Detailnachweis
239	Nachweis der Investitionstätigkeit
273	Haushaltspotential aufbauend auf der Ergebnisrechnung
279	Nachweis Kundenforderungen
285	Nachweis Lieferantenverbindlichkeiten
295	Nettovermögensveränderungsrechnung (Anlage 1d)
299	Nachweis über Transferzahlungen (Anlage 6a)
305	Nachweis über Haushaltsrücklagen und Zahlungsmittelreserven (Anlage 6b)
309	Einzelnachweis über Finanzschulden und Schuldendienst (Anlage 6c)
321	Nachweis über hausinterne Vergütungen (Anlage 6f)
325	Anlagenspiegel Einzelkonten (Anlage 6g)
415	Anlagenspiegel Einzelkonten Kapitaltransfer (Anlage 6g)
425	Liste der nicht bewerteten Kulturgüter (Anlage 6h)
429	Leasingspiegel (Anlage 6i)
433	Nachweis über unmittelbare Beteiligungen der Gebietskörperschaft (Anlage 6j)
437	Rückstellungsspiegel (Anlage 6q)
441	Einzelnachweis über die nicht voranschlagswirksame Gebarung gemäß § 12 (Anlage 6t)
447	Personaldaten iSd ÖStp (Anlage 4)
451	Dienstpostenplan
455	Nachweis über Personalaufwand VRV2015
461	Nachweis Vermögen mit abgeänderter Nutzungsdauer
465	Querschnitt (Anlage 5b)
471	Erläuterung Abweichung gegenüber Ergebnisvoranschlag

<b>Seite</b>	<b>Inhalt</b>
489	Erläuterung Abweichung gegenüber Finanzierungsvoranschlag
507	Mitgliedschaften bei Vereinen
511	Genossenschaftsanteile